

Degollado

GOBIERNO MUNICIPAL  
2021 - 2024



UN GOBIERNO  
QUE NOS UNE

# **CORTE SEMESTRAL EJERCICIO 2023**

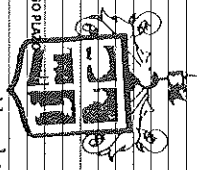
## **MUNICIPIO DE DEGOLLADO JALISCO**

### **FOLIO 000001 AL 000034**

MUNICIPIO DEGOLLADO  
ESTADO ANALITICO DE SITUACION FINANCIERA  
DEL 1 DE ENERO AL 30 DE JUNIO DE 2023

CTA	CONCEPTO	2023	2022	CTA	CONCEPTO	2023	2022
1000	ACTIVO			2000	PASIVO		
1100	ACTIVO CIRCULANTE	4,928,132.35	754,510.09	2100	PASIVO CIRCULANTE	4,992,483.35	7,528,446.90
1110	ACTIVO Y EQUIVALENTES	30,999.98	12,999.98	2110	CUENTAS POR PAGAR A CORTO PLAZO	391.96	1,188.82
1111	Efectivo	4,781,978.43	627,217.54	2120	Proveedores por pagar a corto plazo	0.00	6,829,259.40
1112	Bancos/Depositos y otros	0.00	0.00	2130	Contratistas por obras publicas por pagar a corto plazo	0.00	0.00
1113	Bancos/Depositos y otros	0.00	0.00	2140	Participaciones y aportaciones por pagar a corto plazo	0.00	0.00
1114	Inventarios temporales (hasta 3 meses)	0.00	0.00	2150	Transferencias otorgadas por pagar a corto plazo	0.00	0.00
1115	Fondos con afectación específica	0.00	0.00	2160	Intereses, comisiones y otros gastos de la deuda publica por pagar a corto plazo	0.00	0.00
1116	Depositos de fondo de terceros en garantía y/o administración	115,153.94	114,292.57	2170	Retenciones y contribuciones por pagar a corto plazo	271,355.50	793,462.48
1117	Otros activos y equivalentes	0.00	0.00	2180	Devoluciones de la ley de ingresos por pagar a corto plazo	0.00	0.00
1120	DERECHOS A RECIBIR EFECTIVO O EQUIVALENTES	11,708,514.69	1,673,604.66	2190	Otros cuentas por pagar a corto plazo	176.50	4,516.20
1121	Inversiones financieras de corto plazo	0.00	0.00	2200	DOCUMENTOS POR PAGAR A CORTO PLAZO	0.00	0.00
1122	Cuentas por cobrar a corto plazo	0.00	0.00	2210	Otros documentos por pagar a corto plazo	0.00	0.00
1123	Deudores diversos por cobrar a corto plazo	35,007.03	37,824.74	2220	Documentos comerciales por pagar a corto plazo	0.00	0.00
1124	Ingresos por recuperar a corto plazo	0.00	0.00	2230	Documentos con contratistas por obras publicas por pagar a corto plazo	176.50	176.50
1125	Deudores por anticipo de la tesorería a corto plazo	0.00	0.00	2240	PROVISION A CORTO PLAZO DE LA DEUDA PUBLICA A LARGO PLAZO	0.00	0.00
1126	Préstamos otorgados a corto plazo	0.00	0.00	2250	Porción a corto plazo de la deuda publica externa	0.00	0.00
1127	Otros derechos a recibir efectivo o equivalentes a corto plazo	0.00	0.00	2260	Porción a corto plazo de la deuda publica interna	0.00	0.00
1130	DERECHOS A RECIBIR BIENES O SERVICIOS	3,490.00	3,490.00	2270	Fondos de garantía y/o administración	0.00	0.00
1131	Anticipos a proveedores por adquisición de bienes y prestación de servicios a corto plazo	3,490.00	3,490.00	2280	TÍTULOS Y VALORES A CORTO PLAZO	0.00	0.00
1132	Anticipos a proveedores por adquisición de bienes financieros y muebles a corto plazo	0.00	0.00	2290	Muebles y valores de la deuda publica interna a corto plazo	0.00	0.00
1133	Anticipos a proveedores por adquisición de bienes inmuebles a corto plazo	0.00	0.00	2300	Títulos y valores de la deuda publica externa a corto plazo	0.00	0.00
1134	Anticipos a contratistas por obras publicas a corto plazo	0.00	0.00	2310	Títulos y valores de la deuda publica externa a corto plazo	-932,052.73	429,571.16
1135	Anticipos a contratistas por obras publicas a corto plazo	0.00	0.00	2320	Ingresos cobrados por adelantado a corto plazo	0.00	0.00
1136	Anticipos a contratistas por obras publicas a corto plazo	0.00	0.00	2330	Intereses cobrados por adelantado a corto plazo	0.00	0.00
1137	Anticipos a contratistas por obras publicas a corto plazo	0.00	0.00	2340	FONDOS Y BIENES DE TERCEROS EN GARANTIA Y/O ADMINISTRACION A CORTO PLAZO	0.00	0.00
1138	Anticipos a contratistas por obras publicas a corto plazo	0.00	0.00	2350	Fondos en garantía y/o administración a corto plazo	0.00	0.00
1139	Anticipos a contratistas por obras publicas a corto plazo	0.00	0.00	2360	FONDOS Y BIENES DE TERCEROS EN GARANTIA Y/O ADMINISTRACION A CORTO PLAZO	0.00	0.00
1140	INVENTARIOS	0.00	0.00	2370	TÍTULOS Y VALORES A CORTO PLAZO	0.00	0.00
1141	Inventario de mercancías para venta	0.00	0.00	2380	Fondos en garantía y/o administración a corto plazo	0.00	0.00
1142	Inventario de mercancías terminadas	0.00	0.00	2390	FONDOS Y BIENES DE TERCEROS EN GARANTIA Y/O ADMINISTRACION A CORTO PLAZO	0.00	0.00
1143	Inventario de mercancías en proceso de elaboración	0.00	0.00	2400	Provisiones para contingencias a corto plazo	0.00	0.00
1144	Inventario de mercancías primas, materiales y suministros para producción	0.00	0.00	2410	Otros provisiones a corto plazo	71,213.98	71,213.98
1145	Bienes en trámite	0.00	0.00	2420	OTROS PASIVOS A CORTO PLAZO	71,213.98	71,213.98
1150	ALMACENES	0.00	0.00	2430	Ingresos por estudiar	0.00	0.00
1151	Almacén de materiales y suministros para el consumo	0.00	0.00	2440	Rescaldación por participar	0.00	0.00
1152	ESTIMACION POR PERIODO O DETERMINADO DE ACTIVOS CIRCULANTES	0.00	0.00	2450	OTROS PASIVOS A CORTO PLAZO	0.00	0.00
1153	Estimaciones para cuentas inabituables por derechos a recibir efectivo o equivalentes	0.00	0.00	2460	Provisiones para contingencias a corto plazo	0.00	0.00
1154	Estimaciones para cuentas inabituables por derechos a recibir efectivo o equivalentes	0.00	0.00	2470	Provisiones para contingencias a corto plazo	0.00	0.00
1155	OTROS ACTIVOS CIRCULANTES	0.00	0.00	2480	Provisiones para contingencias a corto plazo	0.00	0.00
1156	Valores en garantía	0.00	0.00	2490	Provisiones para contingencias a corto plazo	0.00	0.00
1157	Bienes en garantía (vehículo, depósitos de fondos)	0.00	0.00	2500	Provisiones para contingencias a corto plazo	0.00	0.00
1158	Bienes de terceros en garantía, descuentos, seguros, aseguramientos y dación en pago	0.00	0.00	2510	Provisiones para contingencias a corto plazo	0.00	0.00
1159	Bienes de terceros en garantía (vehículo, depósitos de fondos)	0.00	0.00	2520	Provisiones para contingencias a corto plazo	0.00	0.00
1160	Adquisición con fondos de terceros	0.00	0.00	2530	Provisiones para contingencias a corto plazo	0.00	0.00
1200	ACTIVO NO CIRCULANTE	36,640,234.04	866,945.84	2590	OTROS PASIVOS CIRCULANTES	219.90	0.00
1210	INVERSIONES FINANCIERAS A LARGO PLAZO	0.00	0.00	2600	PASIVO NO CIRCULANTE	4,131,830.11	8,129,408.54
1211	Inversiones a largo plazo	0.00	0.00	2610	CUENTAS POR PAGAR A LARGO PLAZO	0.00	0.00
1212	Títulos y valores a largo plazo	0.00	0.00	2620	Proveedores por pagar a largo plazo	0.00	0.00
1213	Fideicomisos, mandatos y contratos análogos	0.00	0.00	2630	Contratistas por obras publicas por pagar a largo plazo	0.00	0.00
1214	Participaciones y aportaciones de capital	0.00	0.00	2640	DOCUMENTOS POR PAGAR A LARGO PLAZO	0.00	0.00
1220	DERECHOS A RECIBIR EFECTIVO O EQUIVALENTES A LARGO PLAZO	0.00	0.00	2650	Documentos comerciales por pagar a largo plazo	0.00	0.00
1221	Documentos por cobrar a largo plazo	0.00	0.00	2660	Documentos con contratistas por obras publicas por pagar a largo plazo	0.00	0.00
1222	Documentos por cobrar a largo plazo	0.00	0.00	2670	DEUDA PUBLICA A LARGO PLAZO	0.00	0.00
1223	Ingresos por recuperar a largo plazo	0.00	0.00	2680	Títulos y valores de la deuda publica interna a largo plazo	0.00	0.00
1224	Préstamos otorgados a largo plazo	0.00	0.00	2690	Títulos y valores de la deuda publica externa a largo plazo	0.00	0.00
1225	Otros derechos a recibir efectivo o equivalentes a largo plazo	0.00	0.00	2700	Provisiones para contingencias a largo plazo	0.00	0.00
1230	BIENES INMUEBLES, INFRAESTRUCTURA Y CONSTRUCCIONES EN PROCESO	252,290,558.83	239,827,010.01	2710	FONDOS Y BIENES DE TERCEROS EN GARANTIA Y/O ADMINISTRACION A LARGO PLAZO	0.00	0.00
1231	Terranos	1,437,906.53	1,437,875.21	2720	Fondos en garantía y/o administración	0.00	0.00
1232	Viviendas	0.00	0.00	2730	Provisiones para contingencias a largo plazo	0.00	0.00
1233	Edificios no habitacionales	0.00	0.00	2740	Provisiones para contingencias a largo plazo	0.00	0.00
1234	Infraestructura	62,838,674.45	62,838,674.45	2750	Provisiones para contingencias a largo plazo	0.00	0.00
1235	Construcciones en proceso en bienes de dominio publico	168,513,977.85	175,550,429.03	2760	PASIVOS DIFERIDOS A LARGO PLAZO	0.00	0.00
1236	Construcciones en proceso en bienes propios	0.00	0.00	2770	Creditos diferidos a largo plazo	0.00	0.00
1237	Otros bienes inmuebles	0.00	0.00	2780	Intereses cobrados por adelantado a largo plazo	0.00	0.00
1240	BIENES MUEBLES	6,427,804.30	6,283,720.59	2790	FONDOS Y BIENES DE TERCEROS EN GARANTIA Y/O ADMINISTRACION A LARGO PLAZO	0.00	0.00
1241	Mobiliario y equipo de administración	1,604,756.28	1,522,875.21	2800	Fondos en garantía y/o administración	0.00	0.00
1242	Equipo e instrumental medico y recreativo	597,688.12	590,336.12	2810	Provisiones para contingencias a largo plazo	0.00	0.00
1243	Equipo e instrumental medico y de laboratorio	0.00	0.00	2820	Provisiones para contingencias a largo plazo	0.00	0.00
1244	Vehículos y equipo de transporte	3,043,156.24	3,025,100.00	2830	Fondos de garantía y/o administración	0.00	0.00
1245	Equipo de defensa y seguridad	43,476.90	43,476.90	2840	Fondos de garantía y/o administración	0.00	0.00
1246	Maquinaría, otros equipos y herramientas	1,188,667.46	1,100,952.46	2850	Otros fondos de garantía y/o administración a largo plazo	0.00	0.00
1247	Colectores, otros de arte y objetos valiosos	0.00	0.00	2860	PROVISIONES A LARGO PLAZO	0.00	0.00
1248	Activos biológicos	0.00	0.00	2870	Provisiones para demandas y juicios a largo plazo	0.00	0.00

10000



ESTE DOCUMENTO ES PARTE DE LA CUENTA DETALLADA DEL AVANCE DEL DESEMPEÑO DE LA ADMINISTRACIÓN MUNICIPAL

ESTADO ANALITICO DE SITUACION FINANCIERA DEL 1 DE ENERO AL 30 DE JUNIO DE 2023

MUNICIPIO DEGOLLADO  
ESTADO ANALITICO DE SITUACION FINANCIERA  
DEL 1 DE ENERO AL 30 DE JUNIO DE 2023

CTA	CONCEPTO	2023	2022	CTA	CONCEPTO	2023	2022
12500	ACTIVOS INTANGIBLES	22,573.60	22,573.60	12650	Provisión para pensiones a largo plazo	0.00	0.00
12510	Software	22,573.60	22,573.60	12660	Provisión para contingencias a largo plazo	0.00	0.00
12520	Patentes, marcas y derechos	0.00	0.00	12690	Otros provisiones a largo plazo	0.00	0.00
12530	Concesiones y franquicias	0.00	0.00				
12540	Licencias	0.00	0.00				
12590	Otros activos intangibles	0.00	0.00	30000	HACIENDA PÚBLICA/ PATRIMONIO	0.00	0.00
12600	DEPRECIACIÓN, DETERIORO Y AMORTIZACIÓN ACUMULADA DE BIENES	0.00	0.00	31000	HACIENDA PÚBLICA/ PATRIMONIO CONTRIBUIDO	0.00	0.00
12610	Depreciación acumulada de bienes inmuebles	0.00	0.00				
12620	Depreciación acumulada de infraestructura	0.00	0.00	31100	Aportaciones:	0.00	0.00
12630	Depreciación acumulada de bienes muebles	0.00	0.00	31200	Donaciones de capital	0.00	0.00
12640	Deterioro acumulado de bienes	0.00	0.00	31300	Actualización de la hacienda pública/patrimonio	0.00	0.00
12650	Deterioro acumulado de activos intangibles	0.00	0.00	32000	HACIENDA PÚBLICA/PATRIMONIO GENERADO	271,549,341.26	238,870,841.50
12680	Amortización acumulada de activos intangibles	0.00	0.00	32100	Resultado de ejercicios (interior/externo)	32,678,499.76	30,682,778.25
12700	ACTIVOS DIFERIDOS	0.00	0.00	32200	Resultado de ejercicios (interior/externo)	238,771,032.50	208,034,254.25
12710	Estudios, formulación y evaluación de proyectos	0.00	0.00				
12720	Derechos sobre bienes en régimen de arrendamiento financiero	0.00	0.00				
12730	Gastos pagados por adelantado a largo plazo	0.00	0.00				
12740	Anticipos a largo plazo	0.00	0.00	32300	Revolvo de bienes intangibles	0.00	0.00
12750	Beneficios al retiro de empleados; pagados por adelantado	0.00	0.00	32390	Otros revolvos	0.00	0.00
12800	ESTIMACIÓN POR PÉRDIDA O DETERIORO DE ACTIVOS NO CIRCULANTES	0.00	0.00	32400	RESERVAS	0.00	0.00
12810	Estimaciones por pérdida de cuentas incobrables de documentos por cobrar a largo plazo	0.00	0.00	32410	Reservas de patrimonio	0.00	0.00
12820	Estimaciones por pérdida de cuentas incobrables de deudores diversos por cobrar a largo plazo	0.00	0.00	32420	Reservas territoriales	0.00	0.00
12830	Estimaciones por pérdida de cuentas incobrables de ingresos por cobrar a largo plazo	0.00	0.00	32430	Reservas por contingencias	0.00	0.00
12840	Estimaciones por pérdida de cuentas incobrables de préstamos otorgados a largo plazo	0.00	0.00	32500	RECTIFICACIONES DE RESULTADOS DE EJERCICIOS ANTERIORES	153,809.00	153,809.00
12890	Estimaciones por pérdida de otras cuentas incobrables a largo plazo	0.00	0.00	32510	Cambios en políticas contables	0.00	0.00
12900	OTROS ACTIVOS NO CIRCULANTES	0.00	0.00	32520	Cambios por errores contables	153,809.00	153,809.00
12910	Bienes en arrendamiento	0.00	0.00	33000	EXCESO O INSUFICIENCIA EN LA ACTUALIZACIÓN DE LA HACIENDA PÚBLICA / PATRIMONIO	0.00	0.00
12920	Bienes en arrendamiento financiero	0.00	0.00	33100	Resultado por posición monetaria	0.00	0.00
12930	Bienes en comodato	0.00	0.00	33200	Resultado por tenencia de activos no monetarios	0.00	0.00
	ACTIVOS NO CIRCULANTES	239,040,937.33	246,133,304.20		TOTAL HACIENDA PÚBLICA / PATRIMONIO	271,549,341.26	238,870,841.50
	TOTAL DEL ACTIVO	275,681,171.37	247,000,250.04		SUMA DE PASIVO Y PATRIMONIO / HACIENDA PÚBLICA	275,681,171.37	247,000,250.04

Bajo protesta de decir verdad declaramos que los estados financieros y sus notas, son razonablemente correctos y son responsabilidad del emisor.

PRESIDENCIA MUNICIPAL  
MUNICIPIO DEGOLLADO, JALISCO

SELO

ING. ALEJANDRO GARCIA NAVARRO  
PRESIDENTE MUNICIPAL

LCP RAMON HURTADO CARDENAS  
ENCARGADO DE LA HACIENDA PUBLICA

Degollado  
2021-2024  
HACIENDA MUNICIPAL

Degollado  
2021-2024  
HACIENDA MUNICIPAL

ESTE DOCUMENTO ES PARTE DE LA CUENTA DETALLADA DEL ARRENTAMIENTO DE DEGOLLADO, JALISCO



MUNICIPIO DEGOLLADO  
ESTADO DE SITUACIÓN FINANCIERA  
DEL 1 DE ENERO AL 30 DE JUNIO DE 2023


CTA. CONCEPTO 2023 2022 CTA. CONCEPTO 2023 2022

ACTIVO	2023	2022	PASIVO	2023	2022
<b>ACTIVO CIRCULANTE</b>			<b>PASIVO CIRCULANTE</b>		
Efectivo y equivalentes	4,928,132.35	754,510.09	Cuentas por pagar a corto plazo	4,592,492.36	7,828,446.90
Derechos a recibir efectivo o equivalentes	11,708,611.69	106,945.75	Documentos por pagar a corto plazo	176.50	176.50
Derechos a recibir bienes o servicios	3,490.00	3,490.00	Perdón a corto plazo de la deuda pública a largo plazo	0.00	0.00
Inventarios	0.00	0.00	Títulos y valores a corto plazo	0.00	0.00
Atmósferas	0.00	0.00	Pasivos diferidos a corto plazo	-932,052.73	429,571.16
Estimación por pérdida o deterioro de activos circulantes	0.00	0.00	Fondos y bienes de terceros en garantía y/o administración a corto plazo	0.00	0.00
Otros activos circulantes	0.00	0.00	Provisiones a corto plazo	71,213.98	71,213.98
<b>TOTAL DE ACTIVOS CIRCULANTES</b>	<b>16,640,234.04</b>	<b>865,945.84</b>	<b>TOTAL DE PASIVOS CIRCULANTES</b>	<b>4,131,830.11</b>	<b>8,129,408.54</b>
<b>ACTIVO NO CIRCULANTE</b>			<b>PASIVO NO CIRCULANTE</b>		
Inversiones financieras a largo plazo	0.00	0.00	Cuentas por pagar a largo plazo	0.00	0.00
Derechos a recibir efectivo o equivalentes a largo plazo	0.00	0.00	Documentos por pagar a largo plazo	0.00	0.00
Bienes inmuebles, infraestructura y construcciones en proceso	252,590,558.83	239,827,010.01	Deuda pública a largo plazo	0.00	0.00
Bienes muebles	6,427,804.90	6,285,720.59	Pasivos diferidos a largo plazo	0.00	0.00
Activos intangibles	22,573.60	22,573.60	Fondos y bienes de terceros en garantía y/o administración a largo plazo	0.00	0.00
Depreciación, deterioro y amortización acumulada de bienes	0.00	0.00	Provisiones a largo plazo	0.00	0.00
Activos diferidos	0.00	0.00			
Estimación por pérdida o deterioro de activos no circulantes	0.00	0.00	<b>TOTAL DE PASIVOS NO CIRCULANTES</b>	<b>0.00</b>	<b>0.00</b>
Otros activos no circulantes	0.00	0.00	<b>TOTAL DE PASIVOS</b>	<b>4,131,830.11</b>	<b>8,129,408.54</b>
<b>TOTAL DE ACTIVOS NO CIRCULANTES</b>	<b>259,040,937.33</b>	<b>246,133,304.20</b>	<b>HACIENDA PÚBLICA / PATRIMONIO</b>		
<b>TOTAL DEL ACTIVO</b>	<b>275,681,171.37</b>	<b>247,000,250.04</b>	<b>HACIENDA PÚBLICA/ PATRIMONIO CONTRIBUIDO</b>		

Donaciones de capital	0.00	0.00	Actualización de la hacienda pública/patrimonio	271,549,341.26	238,870,841.50
HACIENDA PÚBLICA/PATRIMONIO GENERADO	0.00	0.00	Resultado del ejercicio (ajuste/desajuste)	32,678,499.75	30,682,778.25
Resultado del ejercicio (ajuste/desajuste)	238,717,032.50	208,034,254.25	Revalúos	0.00	0.00
Revalúos	0.00	0.00	Reservas	153,809.00	153,809.00
Reservas	153,809.00	153,809.00	Rectificaciones de resultados de ejercicios anteriores	0.00	0.00
Rectificaciones de resultados de ejercicios anteriores	0.00	0.00	EXCESO O INSUFICIENCIA EN LA ACTUALIZACIÓN DE LA HACIENDA PÚBLICA / PATRIMONIO	0.00	0.00
EXCESO O INSUFICIENCIA EN LA ACTUALIZACIÓN DE LA HACIENDA PÚBLICA / PATRIMONIO	0.00	0.00	Resultado por tenencia de activos no mapeados	0.00	0.00
Resultado por tenencia de activos no mapeados	0.00	0.00	<b>TOTAL HACIENDA PÚBLICA / PATRIMONIO</b>	<b>271,549,341.26</b>	<b>238,870,841.50</b>
<b>SUMA DE PASIVO Y PATRIMONIO / HACIENDA PÚBLICA</b>	<b>275,681,171.37</b>	<b>247,000,250.04</b>			



ING. ALEJANDRO GARCÍA NAVARRO  
PRESIDENTE MUNICIPAL



LCP RAMÓN HURTADO Cárdenas  
ENCARGADO DE LA HACIENDA PÚBLICA  
Degollado  
2021-2024

HACIENDA MUNICIPAL


ESTE DOCUMENTO ES PARTE DE LA CUENTA DETALLADA DEL AYOUDAMIENTO DE DEGOLLADO, JALISCO



**MUNICIPIO DEGOLLADO**  
**NOTAS A LOS ESTADOS FINANCIEROS**  
**DE DESGLOSE**  
**DEL 1 DE ENERO AL 30 DE JUNIO DE 2023**

**NOTAS A LOS ESTADOS FINANCIEROS:**

<b>BANCOS/TESORERIA</b>	<b>627,217.54</b>	<b>80,061,077.95</b>	<b>75,906,317.06</b>	<b>4,781,978.43</b>
GASTO CORRIENTE 0067	391,037.90	30,630,526.95	29,813,782.10	1,207,782.75
AGUA POTABLE BBVA 2149	22,090.11	6,364,630.94	6,124,706.63	262,014.42
SANEAMIENTO BBVA 2335	103,146.03	1,591,964.78	1,322,365.18	372,745.63
INFRAESTRUCTURA BBVA 2319	4,151.38	286,036.36	67,713.69	222,474.05
FONDO DE APORTACION AL FORTALECIMIENTO 2018	0.00	1.66	1.66	0.00
FONDO DE INFRAESTRUCTURA SOCIAL 1844	0.00	177.48	24.15	153.33
EMPEDRADOS PARA LA REACTIV ECONO CTA 4559	0.00	78.88	4.52	74.36
HACIENDA MUNICIPAL CTA 1725	106,792.12	20,575,830.60	20,426,253.10	256,369.62
FONDO DE INFRAESTRUCTURA 2023 CTA 0349	0.00	11,143,858.45	9,837,920.46	1,305,937.99
FONDO DE FORTALECIMIENTO 2023 CTA. 0276	0.00	9,467,971.85	8,313,545.57	1,154,426.28
BIENES INMUEBLES, INFRAESTRUCTURA Y CONSTRUCCIONES	239,827,010.01	12,767,077.68	3,528.86	252,590,558.83
<b>CONSTRUCCIONES EN PROCESO EN BIENES DE DOMINIO PÚBL</b>	<b>175,550,429.03</b>	<b>12,767,077.68</b>	<b>3,528.86</b>	<b>188,313,977.85</b>
CONST EN PROCESO CON APORT INFRA	99,947,294.36	9,571,965.88	3,528.86	109,515,731.38
AGUA POTABLE	16,261,273.66	3,311,376.43	0.00	19,572,650.09
CONSTR DE LINEA DE LLENADO DE AGUA POTABLE LA PEÑA	0.00	230,231.40	0.00	230,231.40
CONST RED AGUA POTABLE C SAN ANTONIO COL SAN JOSE	0.00	40,675.26	0.00	40,675.26
CONST DE DEP DE AGUA POT DE 55,000 LTS EL CASTILLO	0.00	1,172,953.73	0.00	1,172,953.73
CONST RED DE AGUA POTABLE CALLE JIMENEZ COL CENTRO	0.00	56,257.41	0.00	56,257.41
EQUIPAMIENTO POZO PROF UBIC CALLE 5 FEBRERO JT CAM	0.00	1,811,258.63	0.00	1,811,258.63
EN CONST DRENAJE R 33	30,550,128.60	712,436.34	3,528.86	31,259,036.08




Degollado  
2021-2024  
**HACIENDA MUNICIPAL**

ESTE DOCUMENTO ES PARTE DE LA CUENTA DETALLADA DEL AYUNTAMIENTO DE DEGOLLADO, JALISCO

000004

CONST RED DREN CAM LOS ARRAYANES COL SAN IGNACIO D	0.00	385,432.74	0.00	385,432.74
CONST RED DRENAJE C SAN ANTONIO COL SAN JOSE BUENA	0.00	51,372.86	3,528.86	47,844.00
CONST RED DREN CALLE JIMENEZ COL CENTRO	0.00	190,695.80	0.00	190,695.80
REHAB RED DRENAJ C PROGRESO DELEG HUASCATO	0.00	84,934.94	0.00	84,934.94
PAVIMENTACION DE CALLES	17,460,399.50	941,786.25	0.00	18,402,185.75
PAVIMENTACION DE CALLE SAN ANTONIO COL SAN JOSE BU	0.00	610,890.00	0.00	610,890.00
PAVIMENTACION CON CONCR HIDR CALLE JIMENEZ COL CEN	0.00	330,896.25	0.00	330,896.25
COMUNICACIONES TERRESTRES	26,425,820.96	4,606,366.86	0.00	31,032,187.82
PAV CONC HID CAM COL SAN AGUSTIN-RANCHITOS 3RA ETA	0.00	4,577,566.86	0.00	4,577,566.86
PAV CON CONCRETO HIDRAULICO COM EL ARCA 2DA ETAPA	0.00	28,800.00	0.00	28,800.00
CONST. EN PROCESO CON RECAUD PROPIA	34,204,587.56	3,195,111.80	0.00	37,399,699.36
AGUA POTABLE OBRA DIRECTA	306,971.62	1,231,276.18	0.00	1,538,247.80
CONSTRUCCION DEP DE AGUA CAP 184,400 LTS EN CABECE	0.00	921,726.18	0.00	921,726.18
EQUIPAMIENTO DE POZO PROF EN CALLE 5 FEB Y MORADO	0.00	309,550.00	0.00	309,550.00
ELECTRIFICACIONES CON REC PROPIOS	11,367,931.30	29,059.22	0.00	11,396,990.52
ELECTRIFICACION CAMINO AL CORRAL DE PIEDRA HOSPIT	0.00	29,059.22	0.00	29,059.22
PAVIMENTOS EN PROCESO	7,765,532.67	1,785,580.00	0.00	9,551,112.67
PAV CON CONCR HIDR DEL CAM LAS ADJUNTA CHARA 2DA E	0.00	1,612,220.00	0.00	1,612,220.00
PAVIMENTACION CON CONCRETO HIRAU MARIJO 2DA ETAPA	0.00	173,360.00	0.00	173,360.00
INFRAESTRUCTURA DEPORTIVA	496,624.29	80,921.40	0.00	577,545.69
DELIMITACION Y BARDEO DEL PERIM CAMPO FUT QUIRINO	184,558.29	80,921.40	0.00	265,479.69
OBRA DIRECTA INFRA RECREATIVA Y TURISTICA	1,070,252.90	68,275.00	0.00	1,138,527.90




Degollado  
2021- 2024

**HACIENDA  
MUNICIPAL**

ESTE DOCUMENTO ES PARTE DE LA  
CUENTA DETALLADA DEL AYUNTAMIENTO  
DE DEGOLLADO, JALISCO

000005

REHABILITACION DE PORTALES EN EL CENTRO	449,069.97	68,275.00	0.00	517,344.97
BIENES MUEBLES MOBILIARIO Y EQUIPO DE ADMINISTRACION	6,283,720.59	144,084.31	0.00	6,427,804.90
<b>MOBILIARIO Y EQUIPO DE ADMINISTRACION</b>	<b>1,522,875.21</b>	<b>81,881.07</b>	<b>0.00</b>	<b>1,604,756.28</b>
MOBILIARIO Y EQUIPO DE ADMINISTRACION	1,522,875.21	81,881.07	0.00	1,604,756.28
PROPIOS MOBILIARIO Y EQUIPO DE ADMINISTRACION	1,522,875.21	81,881.07	0.00	1,604,756.28
RECAUD P MOBILIARIO Y EQUIPO DE ADMINISTRACION	384,277.55	12,083.99	0.00	396,361.54
EQUIPO DE COMPUTO DE TECNOLOGÍA S DE LA INFORMACIO	1,138,597.66	69,797.08	0.00	1,208,394.74
<b>MOBILIARIO Y EQUIPO EDUCACIONAL Y RECREATIVO</b>	<b>590,336.12</b>	<b>7,352.00</b>	<b>0.00</b>	<b>597,688.12</b>
MOBILIARIO Y EQUIPO EDUCACIONAL Y RECREATIVO	411,280.12	7,352.00	0.00	418,632.12
MOBILIARIO EXCEPTO DE OFICINA Y ESTANTERÍA	411,280.12	7,352.00	0.00	418,632.12
<b>EQUIPO DE TRANSPORTE</b>	<b>3,026,100.00</b>	<b>17,096.24</b>	<b>0.00</b>	<b>3,043,196.24</b>
AUTOMOVILES Y CAMIONES	2,159,540.00	17,096.24	0.00	2,176,636.24
EQUIPO DE TRANSPORTE	2,034,540.00	17,096.24	0.00	2,051,636.24
RECAUD P AUTOMOVILES	2,034,540.00	17,096.24	0.00	2,051,636.24
<b>MAQUINARIA, OTROS EQUIPOS Y HERRAMIENTAS</b>	<b>1,100,932.46</b>	<b>37,755.00</b>	<b>0.00</b>	<b>1,138,687.46</b>
OTROS EQUIPOS	1,100,932.46	37,755.00	0.00	1,138,687.46
PROPIOS OTROS EQUIPOS	1,100,932.46	37,755.00	0.00	1,138,687.46
RECAUD P OTROS EQUIPOS	1,100,932.46	37,755.00	0.00	1,138,687.46
<b>RETENCIONES Y CONTRIBUCIONES POR PAGAR A CP</b>	<b>793,462.48</b>	<b>1,766,703.00</b>	<b>1,244,596.02</b>	<b>271,355.50</b>
ISR	780,526.59	1,766,703.00	1,244,596.02	258,419.61
ISR RETENIDO POR SUELDOS Y SALARIOS	779,432.46	1,766,703.00	1,243,691.23	256,420.69
INGRESOS Y OTROS BENEFICIOS	0.00	0.00	79,254,708.71	79,254,708.71
INGRESOS DE GESTION	0.00	0.00	28,619,725.09	28,619,725.09
IMPUESTOS	0.00	0.00	7,256,467.77	7,256,467.77
<b>IMPUESTOS SOBRE LOS INGRESOS</b>	<b>0.00</b>	<b>0.00</b>	<b>6,000.00</b>	<b>6,000.00</b>
OTROS ESPECTACULOS	0.00	0.00	6,000.00	6,000.00
<b>IMPUESTOS SOBRE EL PATRIMONIO</b>	<b>0.00</b>	<b>0.00</b>	<b>7,250,467.77</b>	<b>7,250,467.77</b>
IMPUESTO PREDIAL URBANO	0.00	0.00	4,955,643.88	4,955,643.88
URBANO	0.00	0.00	3,954,016.24	3,954,016.24
RUSTICO	0.00	0.00	1,001,627.64	1,001,627.64
TRANSMISIONES PATRIMONIALES	0.00	0.00	2,260,857.23	2,260,857.23
OTRAS TRANSMISIONES	0.00	0.00	2,260,857.23	2,260,857.23
IMPUESTOS SOBRE NEGOCIOS JURIDICOS	0.00	0.00	33,966.66	33,966.66
CONSTRUCCION DE INMUEBLES	0.00	0.00	33,966.66	33,966.66
DERECHOS	0.00	0.00	14,315,070.49	14,315,070.49



Degollado  
2021-2024  
**HACIENDA MUNICIPAL**


ESTE DOCUMENTO ES PARTE DE LA CUENTA DETALLADA DEL AYUNTAMIENTO DE DEGOLLADO, JALISCO

000006



<b>DERECHOS POR USO DE BIENES DE DOM PUB</b>	<b>0.00</b>	<b>0.00</b>	<b>800,000.00</b>	<b>800,000.00</b>
<b>DERECHOS POR PRESTACION DE SERVICIOS</b>	<b>0.00</b>	<b>0.00</b>	<b>11,778,296.86</b>	<b>11,778,296.86</b>
SERVICIOS DE SANIDAD	0.00	0.00	18,370.00	18,370.00
INHUMACIONES Y REINHUMACIONES	0.00	0.00	18,370.00	18,370.00
ASEO PUBLICO CONTRATADO	0.00	0.00	9,600.00	9,600.00
RECOLECCION Y TRASLADO DE BASURA Y DESECHOS O DESP	0.00	0.00	9,600.00	9,600.00
AGUA Y ALCANTARILLADO	0.00	0.00	11,035,078.38	11,035,078.38
INGRESOS POR SERVICIOS DE AGUA	0.00	0.00	7,238,585.02	7,238,585.02
INGRESOS POR SANEAMIENTO	0.00	0.00	1,525,751.13	1,525,751.13
INGRESOS POR INFRAESTRUCTURA	0.00	0.00	352,480.01	352,480.01
CONEXION DE AGUA	0.00	0.00	69,393.60	69,393.60
CONEXION ALCANTARILLADO	0.00	0.00	85,649.60	85,649.60
REZAGOS	0.00	0.00	1,040,371.06	1,040,371.06
RECARGOS	0.00	0.00	83,084.46	83,084.46
MATERIALES	0.00	0.00	67,664.26	67,664.26
GASTOS DE EJECUCION	0.00	0.00	25,866.06	25,866.06
SANCIONES	0.00	0.00	159,119.41	159,119.41
MANO DE OBRA/REPOSICION	0.00	0.00	176,644.97	176,644.97
PERMISO PARA ROMPER	0.00	0.00	47,792.20	47,792.20
OTROS	0.00	0.00	162,676.60	162,676.60
RASTRO	0.00	0.00	593,267.00	593,267.00
AUTORIZACION DE MATANZA DE GANADO	0.00	0.00	593,267.00	593,267.00
REGISTRO CIVIL	0.00	0.00	30,745.00	30,745.00
SERVICIOS EN OFICINA	0.00	0.00	5,600.00	5,600.00
SERVICIOS A DOMICILIO	0.00	0.00	14,900.00	14,900.00
ANOTACIONES E INSERCCIONES EN ACTAS	0.00	0.00	10,245.00	10,245.00
CERTIFICACIONES	0.00	0.00	7,878.88	7,878.88
DICTAMENES DE USOS Y DESTINOS	0.00	0.00	180.00	180.00
CERTIFICACIONES Y AUTORIZACIONES ESPECIALES	0.00	0.00	7,698.88	7,698.88
SERVICIOS DE LA DIRECCION DE CATASTRO	0.00	0.00	83,357.60	83,357.60
CERTIFICACIONES CATASTRALES	0.00	0.00	83,357.60	83,357.60
OTROS DERECHOS	0.00	0.00	1,736,773.63	1,736,773.63
<b>LICENCIAS PARA GIROS DE BEBIDAS ALCOHOLICAS</b>	<b>0.00</b>	<b>0.00</b>	<b>767,477.52</b>	<b>767,477.52</b>
AGENCIAS, DEPOSITOS Y DISTRIBUIDORES	0.00	0.00	8,640.00	8,640.00
BAR	0.00	0.00	67,308.70	67,308.70
EXPENDIO DE BEBIDAS ALCOHOLICAS	0.00	0.00	136,599.96	136,599.96
RESTAURANTES	0.00	0.00	139,616.18	139,616.18
TENDEJONES	0.00	0.00	401,092.32	401,092.32
OTROS SIMILARES	0.00	0.00	14,220.36	14,220.36
<b>LICENCIAS PARA ANUNCIOS</b>	<b>0.00</b>	<b>0.00</b>	<b>9,567.20</b>	<b>9,567.20</b>
ADOSADO O PINTADO	0.00	0.00	888.00	888.00
EVENTUALES				


000007



Degollado  
2021-2024  
**HACIENDA MUNICIPAL**

ESTE DOCUMENTO ES PARTE DE LA CUENTA DE TALLADA DEL AYUNTAMIENTO DE DEGOLLADO, JALISCO

MANTAS, CARTELES, VOLANTES, ETC.	0.00	0.00	8,679.20	8,679.20
<b>LICENCIAS DE CONSTRUCCION, RECONSTRUCCION, DEMOLIC</b>	<b>0.00</b>	<b>0.00</b>	<b>382,237.70</b>	<b>382,237.70</b>
CONSTRUCCION DE INMUEBLES	0.00	0.00	382,237.70	382,237.70
<b>LICENCIAS DE CAMBIO DE REGIMEN DE PROPIEDAD</b>	<b>0.00</b>	<b>0.00</b>	<b>577,491.21</b>	<b>577,491.21</b>
PERMISO PARA URBANIZAR	0.00	0.00	577,491.21	577,491.21
PRODUCTOS DE TIPO CORRIENTE	0.00	0.00	3,322,161.81	3,322,161.81
OTROS PROD QUE GENERAN INGRESOS CORR	0.00	0.00	3,322,161.81	3,322,161.81
<b>BIENES MUEBLES E INMUEBLES MUNICIPALES</b>	<b>0.00</b>	<b>0.00</b>	<b>946,378.42</b>	<b>946,378.42</b>
ARRENDAMIENTO DE LOCALES INTERIOR DEL MERCADO	0.00	0.00	126,560.46	126,560.46
ARRENDAMIENTO DE LOCALES EN EL EXTERIOR DEL MERCAD	0.00	0.00	85,939.84	85,939.84
OTROS ARRENDAMIENTOS O CONCESIONES	0.00	0.00	733,878.12	733,878.12
<b>CEMENTERIOS</b>	<b>0.00</b>	<b>0.00</b>	<b>966,944.00</b>	<b>966,944.00</b>
VENTA DE LOTES PARA FOSAS	0.00	0.00	734,044.00	734,044.00
ARRENDAMIENTO DE LOTES PARA FOSAS	0.00	0.00	78,800.00	78,800.00
MANTENIMIENTO DE FOSAS	0.00	0.00	154,100.00	154,100.00
<b>PISO</b>	<b>0.00</b>	<b>0.00</b>	<b>224,241.38</b>	<b>224,241.38</b>
USO DEL PISO EN BANQUETAS, JARDINES Y OTROS	0.00	0.00	224,241.38	224,241.38
<b>PRODUCTOS DIVERSOS</b>	<b>0.00</b>	<b>0.00</b>	<b>1,184,598.01</b>	<b>1,184,598.01</b>
FORMAS IMPRESAS	0.00	0.00	842,397.20	842,397.20
OTROS PRODUCTOS NO ESPECIFICADOS	0.00	0.00	342,200.81	342,200.81
APROVECHAMIENTOS DE TIPO CORRIENTE	0.00	0.00	3,726,025.02	3,726,025.02
MULTAS	0.00	0.00	153,928.08	153,928.08
<b>MULTAS</b>	<b>0.00</b>	<b>0.00</b>	<b>153,928.08</b>	<b>153,928.08</b>
INFRACCIONES A LAS LEYES FISCALES Y REGLAM MPALES	0.00	0.00	33.00	33.00
VIOLACION A BANDO DE POLICIA Y BUEN GOBIERNO	0.00	0.00	14,700.00	14,700.00
VIOLACION A LA LEY DE VIALIDAD Y TRANSITO	0.00	0.00	139,195.08	139,195.08
APROVECHAMIENTOS POR APORTACIONES Y COOPERACIONES	0.00	0.00	3,572,096.94	3,572,096.94
<b>APORT DEL GOB FED EST. Y 3ROS PARA OBRAS Y SERV.</b>	<b>0.00</b>	<b>0.00</b>	<b>3,572,096.94</b>	<b>3,572,096.94</b>
APORTACION DEL GBO. FEDERAL P OBRAS Y SERV SOCIALE	0.00	0.00	40,000.00	40,000.00
APORT DE 3ROS PARA OBRAS Y SERVICIOS DE BENEFICIO	0.00	0.00	3,532,096.94	3,532,096.94
PARTICIPACIONES, APORTACIONES, TRANSFERENCIAS	0.00	0.00	50,134,811.34	50,134,811.34
PARTICIPACIONES Y APORTACIONES	0.00	0.00	50,134,811.34	50,134,811.34




Degollado  
2021-2024

**HACIENDA MUNICIPAL**

ESTE DOCUMENTO ES PARTE DE LA CUENTA DETALLADA DEL AYUNTAMIENTO DE DEGOLLADO, JALISCO

000008

PARTICIPACIONES	0.00	0.00	27,298,747.02	27,298,747.02
<b>PARTICIPACIONES</b>	<b>0.00</b>	<b>0.00</b>	<b>27,298,747.02</b>	<b>27,298,747.02</b>
ESTATALES	0.00	0.00	731,680.40	731,680.40
FEDERALES	0.00	0.00	26,567,066.62	26,567,066.62
APORTACIONES	0.00	0.00	20,367,952.32	20,367,952.32
<b>APORTACIONES FEDERALES</b>	<b>0.00</b>	<b>0.00</b>	<b>20,367,952.32</b>	<b>20,367,952.32</b>
DEL FONDO DE INFRAESTRUCTURA SOCIAL MUNICIPAL	0.00	0.00	10,899,996.60	10,899,996.60
DEL FONDO PARA EL FORTALECIMIENTO MUNICIPAL	0.00	0.00	9,467,955.72	9,467,955.72
CONVENIOS	0.00	0.00	2,468,112.00	2,468,112.00
<b>CONVENIOS</b>	<b>0.00</b>	<b>0.00</b>	<b>2,468,112.00</b>	<b>2,468,112.00</b>
CONVENIOS	0.00	0.00	2,468,112.00	2,468,112.00
CONVENIO DE COLABORACION RECREA	0.00	0.00	2,468,112.00	2,468,112.00
OTROS INGRESOS Y BENEFICIOS	0.00	0.00	500,172.28	500,172.28
INGRESOS FINANCIEROS	0.00	0.00	500,172.28	500,172.28
<b>INTERESES GANADOS DE VALORES, CREDITOS, BONOS Y OT</b>	<b>0.00</b>	<b>0.00</b>	<b>500,172.28</b>	<b>500,172.28</b>
INTERESES GANADOS POR INVERSION BANCARIA	0.00	0.00	499,697.64	499,697.64
INTERESES GANADOS EN CUENTAS BANCARIAS	0.00	0.00	474.64	474.64
RENDIMIENTOS DEL FONDO DE INFRAESTRUCTURA SOCIAL	0.00	0.00	138.20	138.20
RENDIMIENTOS DEL FONDO DE FORTALECIMIENTO	0.00	0.00	17.79	17.79
RENDIMIENTO EN CUENTA DE GASTO CORRIENTE	0.00	0.00	205.21	205.21
RENDIMIENTO EN CUENTA EMPEDRADOS ECOLOGICOS	0.00	0.00	4.52	4.52
RENDIMIENTOS DE LA CUENTA DE AGUA POTABLE	0.00	0.00	108.92	108.92
GASTOS Y OTRAS PERDIDAS	0.00	46,578,984.18	2,775.23	46,576,208.95
GASTOS DE FUNCIONAMIENTO	0.00	38,112,032.74	2,775.23	38,109,257.51
SERVICIOS PERSONALES	0.00	18,719,575.99	0.00	18,719,575.99
<b>REMUNERACIONES DE PERSONAL PERMANENTE</b>	<b>0.00</b>	<b>12,224,766.96</b>	<b>0.00</b>	<b>12,224,766.96</b>
SUELDOS BASE DEL PERSONAL PERMANENTE	0.00	12,224,766.96	0.00	12,224,766.96
PROPIOS SUeldo BASE PERSONAL PERMANENTE	0.00	12,224,766.96	0.00	12,224,766.96
RECAUD P SUeldo BASE PERSONAL PERMANENTE	0.00	12,224,766.96	0.00	12,224,766.96
REMUNERACIONES AL PERSONAL CON CARACTER TRANSITORI	0.00	6,050,390.63	0.00	6,050,390.63
<b>SUELDO BASE DE PERSONAL EVENTUAL</b>	<b>0.00</b>	<b>6,050,390.63</b>	<b>0.00</b>	<b>6,050,390.63</b>
PROPIOS SUeldo BASE DE PERSONAL EVENTUAL	0.00	6,050,390.63	0.00	6,050,390.63
RECAUD P SUeldo BASE DE PERSONAL EVENTUAL	0.00	6,050,390.63	0.00	6,050,390.63




Degollado  
2021-2024  
**HACIENDA  
MUNICIPAL**

ESTE DOCUMENTO ES PARTE DE LA  
CUENTA DETALLADA DEL AYUNTAMIENTO  
DE DEGOLLADO, JALISCO

000009



REMUNERACIONES ADICIONALES Y ESPECIALES	0.00	378,399.69	0.00	378,399.69
<b>PRIMAS DE VACACIONES Y GRATIFICACION DE FIN DE AÑO</b>	<b>0.00</b>	<b>210,063.77</b>	<b>0.00</b>	<b>210,063.77</b>
PROPIOS AGUINALDO	0.00	34,357.87	0.00	34,357.87
RECAUD P GRATIFICACION FIN DE AÑO AGUINALDO	0.00	34,357.87	0.00	34,357.87
PRIMA VACIONAL	0.00	175,705.90	0.00	175,705.90
<b>COMPENSACIONES</b>	<b>0.00</b>	<b>168,335.92</b>	<b>0.00</b>	<b>168,335.92</b>
PROPIOS COMPENSACIONES	0.00	168,335.92	0.00	168,335.92
RECAUD PROPIA COMPENSACIONES	0.00	168,335.92	0.00	168,335.92
OTRAS PRESTACIONES SOCIALES Y ECONOMICAS	0.00	66,018.71	0.00	66,018.71
<b>INDEMNIZACIONES</b>	<b>0.00</b>	<b>66,018.71</b>	<b>0.00</b>	<b>66,018.71</b>
PROPIOS INDEMNIZACIONES	0.00	66,018.71	0.00	66,018.71
RECAUD P INDEMNIZACIONES	0.00	66,018.71	0.00	66,018.71
MATERIALES Y SUMINISTROS	0.00	7,449,007.36	0.00	7,449,007.36
MATERIAL DE ADMINISTRACION, EMISION DE DOCUMENTOS	0.00	400,246.99	0.00	400,246.99
<b>MATERIALES, UTILES Y EQUIPOS MENORES DE OFICINA</b>	<b>0.00</b>	<b>165,565.55</b>	<b>0.00</b>	<b>165,565.55</b>
PROPIOS MATERIALES, UTILES Y EQUIPOS DE OFICINA	0.00	165,565.55	0.00	165,565.55
RECAUD P MAT. UTILES Y EQUIPOS DE OFICINA	0.00	165,565.55	0.00	165,565.55
<b>MATERIALES Y UTILES DE IMPRESION Y REPRODUCCION</b>	<b>0.00</b>	<b>150,579.05</b>	<b>0.00</b>	<b>150,579.05</b>
PROPIOS MATERIALES Y UTILES DE IMPRESION Y REPRODUCCION	0.00	150,579.05	0.00	150,579.05
RECAUD P MATERIALES Y UTILES DE IMPRESION Y REPRODUCCION	0.00	150,579.05	0.00	150,579.05
<b>MATERIALES PARA REGISTRO E IDENTIFICACION DE BIENE</b>	<b>0.00</b>	<b>35,844.00</b>	<b>0.00</b>	<b>35,844.00</b>
FORMAS VALORADAS	0.00	35,844.00	0.00	35,844.00
<b>MATERIAL DE LIMPIEZA</b>	<b>0.00</b>	<b>48,258.39</b>	<b>0.00</b>	<b>48,258.39</b>
PROPIOS MATERIAL DE LIMPIEZA	0.00	48,258.39	0.00	48,258.39
RECAUD P MATERIAL DE LIMPIEZA	0.00	48,258.39	0.00	48,258.39
ALIMENTOS Y UTENSILIOS	0.00	221,854.78	0.00	221,854.78
<b>PRODUCTOS ALIMENTICIOS Y UTENSILIOS</b>	<b>0.00</b>	<b>221,854.78</b>	<b>0.00</b>	<b>221,854.78</b>
PROPIOS PRODUCTOS ALIMENTICIOS Y UTENSILIOS	0.00	221,854.78	0.00	221,854.78
RECAUD P PRODUCTOS ALIMENTICIOS	0.00	221,854.78	0.00	221,854.78
MATERIALES Y ARTICULOS DE CONSTRUCCION Y REPARACION	0.00	433,389.37	0.00	433,389.37
<b>MATERIAL ELECTRICO Y ELECTRONICO</b>	<b>0.00</b>	<b>433,389.37</b>	<b>0.00</b>	<b>433,389.37</b>
PROPIOS MATERIAL ELECTRICO Y ELECTRONICO	0.00	433,389.37	0.00	433,389.37
RECAUD P MATERIAL ELECTRICO Y ELECTRONICO	0.00	433,389.37	0.00	433,389.37
PRODUCTOS QUIMICOS, FARMACEUTICOS Y DE LABORATORIO	0.00	805,410.91	0.00	805,410.91




Degollado  
2021-2024  
**HACIENDA MUNICIPAL**

ESTE DOCUMENTO ES PARTE DE LA CUENTA DETALLADA DEL AYUNTAMIENTO DE DEGOLLADO, JALISCO

000010

<b>FERTILIZANTES, PESTICIDAS Y OTROS AGROQUIMICOS</b>	<b>0.00</b>	<b>55,853.56</b>	<b>0.00</b>	<b>55,853.56</b>
PROPIOS FERTILIZANTES, PESTICIDAS Y OTROS AGROQUIM	0.00	55,853.56	0.00	55,853.56
RECAUD P FERTILIZANTES, PESTICIDAS Y OTROS AGROQUI	0.00	55,853.56	0.00	55,853.56
<b>MEDICINAS Y PRODUCTOS FARMACEUTICOS</b>	<b>0.00</b>	<b>749,557.35</b>	<b>0.00</b>	<b>749,557.35</b>
PROPIOS MEDICINAS Y PRODUCTOS FARMACEUTICOS	0.00	749,557.35	0.00	749,557.35
RECAUD P MEDICINAS Y PRODUCTOS FARMACEUTICOS	0.00	749,557.35	0.00	749,557.35
COMBUSTIBLES, LUBRICANTES Y ADITIVOS	0.00	5,240,776.73	0.00	5,240,776.73
<b>COMBUSTIBLES, LUBRICANTES Y ADITIVOS</b>	<b>0.00</b>	<b>5,240,776.73</b>	<b>0.00</b>	<b>5,240,776.73</b>
PROPIOS COMBUSTIBLES, LUBRICANTES Y ADITIVOS	0.00	1,722,206.55	0.00	1,722,206.55
RECAUD P COMBUSTIBLES, LUBRICANTES Y ADITIVOS	0.00	1,722,206.55	0.00	1,722,206.55
COMBUSTIBLES APORT FEDERALES	0.00	3,518,570.18	0.00	3,518,570.18
FORTA COMBUSTIBLES, LUBRICANTES Y ADITIVOS	0.00	3,518,570.18	0.00	3,518,570.18
VESTUARIO, PRENDAS DE PROTECCION Y ART. DEPORTIVOS	0.00	310,872.49	0.00	310,872.49
<b>VESTUARIO Y UNIFORMES</b>	<b>0.00</b>	<b>146,462.52</b>	<b>0.00</b>	<b>146,462.52</b>
PROPIOS VESTUARIO Y UNIFORMES	0.00	146,462.52	0.00	146,462.52
RECAUD P VESTUARIO Y UNIFORMES	0.00	146,462.52	0.00	146,462.52
<b>ARTICULOS DEPORTIVOS</b>	<b>0.00</b>	<b>164,409.97</b>	<b>0.00</b>	<b>164,409.97</b>
PROPIOS ARTICULOS DEPORTIVOS	0.00	164,409.97	0.00	164,409.97
RECAUD PROPIA ARTICULOS DEPORTIVOS	0.00	164,409.97	0.00	164,409.97
HERRAMIENTAS, ACCESORIOS Y HERRAMIENTAS MENORES	0.00	36,456.09	0.00	36,456.09
<b>HERRAMIENTAS MENORES</b>	<b>0.00</b>	<b>35,848.10</b>	<b>0.00</b>	<b>35,848.10</b>
PROPIOS HERRAMIENTAS MENORES	0.00	35,848.10	0.00	35,848.10
RECAUD PROPIA HERRAMIENTAS MENORES	0.00	35,848.10	0.00	35,848.10
<b>REF Y ACC MENORES DE EQUIPO DE COMPUTO Y TECNOLOGI</b>	<b>0.00</b>	<b>607.99</b>	<b>0.00</b>	<b>607.99</b>
RECAUD P REF ACC MENORES DE EQ DE COMPUTO Y TECNOL	0.00	607.99	0.00	607.99
SERVICIOS GENERALES	0.00	11,943,449.39	2,775.23	11,940,674.16
SERVICIOS BASICOS	0.00	4,217,376.70	0.00	4,217,376.70
<b>ENERGIA ELECTRICA</b>	<b>0.00</b>	<b>4,022,240.00</b>	<b>0.00</b>	<b>4,022,240.00</b>
PROPIOS ENERGIA ELECTRICA	0.00	1,338,093.00	0.00	1,338,093.00
RECAUD P ENERGIA ELECTRICA	0.00	1,338,093.00	0.00	1,338,093.00
APORT. FED. ENERGIA ELECTRICA	0.00	2,684,147.00	0.00	2,684,147.00




Degollado  
2021-2024  
**HACIENDA MUNICIPAL**

ESTE DOCUMENTO ES PARTE DE LA CUENTA DETALLADA DEL AYUNTAMIENTO DE DEGOLLADO, JALISCO

090011

ALUMBRADO PUB APORT FED	0.00	2,684,147.00	0.00	2,684,147.00
FORTALECIMIENTO				
<b>GAS</b>	<b>0.00</b>	<b>118,915.85</b>	<b>0.00</b>	<b>118,915.85</b>
PROPIOS GAS	0.00	118,915.85	0.00	118,915.85
RECAUD P GAS	0.00	118,915.85	0.00	118,915.85
<b>TELEFONIA TRADICIONAL</b>	<b>0.00</b>	<b>5,620.49</b>	<b>0.00</b>	<b>5,620.49</b>
PROPIOS TELEFONÍA	0.00	5,620.49	0.00	5,620.49
TRADICIONAL				
RECAUD P TELEFONIA	0.00	5,620.49	0.00	5,620.49
TRADICIONAL				
<b>SERVICIO DE ACCESO A LA</b>	<b>0.00</b>	<b>37,000.36</b>	<b>0.00</b>	<b>37,000.36</b>
<b>INTERNET</b>				
PROPIOS SERVICIO DE ACCESO A	0.00	37,000.36	0.00	37,000.36
INTERNET				
RECAUD P SERVICIO DE ACCESO	0.00	37,000.36	0.00	37,000.36
A INTERNET				
<b>SERVICIO POSTAL Y</b>	<b>0.00</b>	<b>33,600.00</b>	<b>0.00</b>	<b>33,600.00</b>
<b>TELEGRAFICO</b>				
PROPIOS SERVICIO POSTAL Y	0.00	33,600.00	0.00	33,600.00
TELEGRAFICO				
RECAUD P SERVICIOS POSTAL Y	0.00	33,600.00	0.00	33,600.00
TELEGRAFICO				
SERV PROFESIONALES,	0.00	218,109.51	0.00	218,109.51
CIENTIFICOS TECNICOS Y OTROS				
S				
<b>SERVICIOS LEGALES, DE</b>	<b>0.00</b>	<b>120,607.80</b>	<b>0.00</b>	<b>120,607.80</b>
<b>CONTABILIDAD, AUDITORIA Y RE</b>				
PROPIOS SERV LEGALES,	0.00	120,607.80	0.00	120,607.80
CONTABILIDAD, AUDITORIA Y RE				
<b>CURSOS DE CAPACITACIÓN</b>	<b>0.00</b>	<b>97,501.71</b>	<b>0.00</b>	<b>97,501.71</b>
PROPIOS CURSOS DE	0.00	97,501.71	0.00	97,501.71
CAPACITACION				
RECAU P CURSOS DE	0.00	97,501.71	0.00	97,501.71
CAPACITACION				
SERVICIOS FINANCIEROS,	0.00	700,932.03	2,775.23	698,156.80
BANCARIOS Y COMERCIALES				
<b>Seguros de responsabilidad</b>	<b>0.00</b>	<b>23,516.10</b>	<b>0.00</b>	<b>23,516.10</b>
<b>patrimonial y fianzas</b>				
PROPIOS SEGUROS DE	0.00	23,516.10	0.00	23,516.10
RESPONSABILIDAD Y FIANZAS				
RECAUD P SEGUROS DE	0.00	23,516.10	0.00	23,516.10
RESPONSABILIDAD Y FIANZAS				
<b>SEGURO DE BIENES</b>	<b>0.00</b>	<b>447,605.01</b>	<b>2,775.23</b>	<b>444,829.78</b>
<b>PATRIMONIALES</b>				
PROPIOS SEGURO DE BIENES	0.00	447,605.01	2,775.23	444,829.78
PATRIMONIALES				
RECAUD P SEGUROS DE BIENES	0.00	447,605.01	2,775.23	444,829.78
PATRIMONIALES				
<b>FLETES Y MANIOBRAS</b>	<b>0.00</b>	<b>143,450.00</b>	<b>0.00</b>	<b>143,450.00</b>
PROPIOS FLETES Y MANIOBRAS	0.00	143,450.00	0.00	143,450.00
RECAUD P FLETES Y MANIOBRAS	0.00	143,450.00	0.00	143,450.00
<b>SERVICIOS FINANCIEROS,</b>	<b>0.00</b>	<b>86,360.92</b>	<b>0.00</b>	<b>86,360.92</b>
<b>BANCARIOS Y COMERCIALES INT</b>				
PROPIOS SERVICIOS	0.00	86,360.92	0.00	86,360.92
FINANCIEROS, BANCARIOS Y				
COMERCI				




Degollado  
2021-2024  
**HACIENDA MUNICIPAL**

ESTE DOCUMENTO ES PARTE DE LA  
CUENTA DETALLADA DEL AYUNTAMIENTO  
DE DEGOLLADO, JALISCO

00012



RECAU P SERVICIOS FINANCIEROS, BANCARIOS Y COMERCI	0.00	86,360.92	0.00	86,360.92
SERV DE INST REPARACION, MANTENIMIENTO Y CONSERVAC CONSERVACION Y MANTENIMIENTO MENOR DE INMUEBLES	0.00	5,623,494.32	0.00	5,623,494.32
PROPIOS CONSERVACION Y MANTENIMIENTO MENOR DE INMU	0.00	3,026,679.52	0.00	3,026,679.52
RECAUD P CONSERVACION Y MTTO MENOR DE INMUEBLES	0.00	3,026,679.52	0.00	3,026,679.52
INST. REP. Y MTTO. DE EQUIPO DE COMPUTO Y TEC. DE	0.00	35,432.78	0.00	35,432.78
PROPIOS INS REP Y MTTO DE EQ DE COMPUTO	0.00	35,432.78	0.00	35,432.78
RECAUD P INS. REP MTTO. DE EQUIPO COMPUTO	0.00	35,432.78	0.00	35,432.78
REPARACION Y MANTENIMIENTO DE EQUIPO DE TRANSPORTE	0.00	2,492,183.89	0.00	2,492,183.89
PROPIOS REPARACION Y MTTO. DE EQUIPO DE TRANSPORTE	0.00	2,492,183.89	0.00	2,492,183.89
RECAUD P REPARACION Y MTTO DE EQUIPO DE TRANSPORTE	0.00	2,492,183.89	0.00	2,492,183.89
INSTAL REPARACION MTTO DE MAQ, EQUIPOS Y HERRAMIEN	0.00	69,198.13	0.00	69,198.13
PROPIOS INST REP MTTO DE MAQ OTROS EQUIPOS Y HERRA	0.00	69,198.13	0.00	69,198.13
RECAUD P INST REP MTTO DE MAQ Y OTROS EQUIPOS	0.00	69,198.13	0.00	69,198.13
SERVICIOS DE COMUNICACION SOCIAL Y PUBLICIDAD	0.00	24,570.75	0.00	24,570.75
SERVICIOS DE COMUNICACION SOCIAL Y PUBLICIDAD	0.00	24,570.75	0.00	24,570.75
PROPIOS DIFUSION POR RADIO, TELEVISION U OTROS MED	0.00	24,570.75	0.00	24,570.75
RECAUD P DIFUSION POR RADIO, TV Y OTROS MEDIOS DE	0.00	24,570.75	0.00	24,570.75
SERVICIO DE TRASLADO Y VIATICOS	0.00	115,099.12	0.00	115,099.12
VIATICOS EN EL PAÍS	0.00	115,099.12	0.00	115,099.12
RECAUD P VIATICOS PRESIDENTE MPAL	0.00	7,605.84	0.00	7,605.84
RECAUD P VIATICOS SECRETARIA GENERAL	0.00	2,041.00	0.00	2,041.00
RECAUD P VIATICOS HACIENDA MPAL	0.00	8,772.02	0.00	8,772.02
RECAUD P VIATICOS OFICIALIA	0.00	500.00	0.00	500.00
RECAUD P VIATICOS DES SOCIAL	0.00	1,474.99	0.00	1,474.99
RECAUD P VIATICOS DESARROLLO RURAL	0.00	3,236.01	0.00	3,236.01
RECAUD P VIATICOS SEG PUB	0.00	807.00	0.00	807.00
RECAUD P VIATICOS PROMOCION ECONOMICA	0.00	36,113.12	0.00	36,113.12
RECAUD P VIATICOS INSTITUTO DE LA MUJER	0.00	5,605.80	0.00	5,605.80




Degollado  
2021-2024  
**HACIENDA MUNICIPAL**

ESTE DOCUMENTO ES PARTE DE LA CUENTA DETALLADA DEL AYUNTAMIENTO DE DEGOLLADO, JALISCO

000013

RECAUD P VIATICOS CULTURA	0.00	3,829.00	0.00	3,829.00
RECAUD P VIATICOS PODER JOVEN	0.00	929.06	0.00	929.06
RECAUD P VIATICOS REGIDORES	0.00	7,894.35	0.00	7,894.35
RECAUD P VIATICOS DEPORTES	0.00	5,914.91	0.00	5,914.91
RECAUD P VIATICOS SINDICO MPAL	0.00	25,099.85	0.00	25,099.85
RECAUD P VIATICOS CONTRALORIA GENERAL	0.00	2,693.17	0.00	2,693.17
RECAUD P VIATICOS RASTRO MUNICIPAL	0.00	2,315.00	0.00	2,315.00
RECAUD P VIATICOS AGUA POTABLE	0.00	268.00	0.00	268.00
SERVICIOS OFICIALES	0.00	809,839.29	0.00	809,839.29
<b>GASTOS DE ORDEN SOCIAL Y CULTURAL</b>	<b>0.00</b>	<b>809,839.29</b>	<b>0.00</b>	<b>809,839.29</b>
PROPIOS GASTOS DE ORDEN SOCIAL Y CULTURAL	0.00	234,643.58	0.00	234,643.58
RECAUD P GASTOS DE ORDEN SOCIAL Y CULTURAL	0.00	234,643.58	0.00	234,643.58
EVENTO DEL DIA DEL NIÑO	0.00	146,652.23	0.00	146,652.23
EVENTO DIA DE LAS MADRES	0.00	111,940.00	0.00	111,940.00
EVENTO DIA DEL MAESTRO	0.00	187,340.00	0.00	187,340.00
FIESTAS PATRONALES	0.00	66,000.00	0.00	66,000.00
SERENATAS DOMINICALES	0.00	3,500.00	0.00	3,500.00
DIA DE REYES	0.00	48,163.48	0.00	48,163.48
DESFILE DEL DIA DE LA PRIMAVERA	0.00	11,600.00	0.00	11,600.00
OTROS SERVICIOS GENERALES	0.00	234,027.67	0.00	234,027.67
<b>SERVICIOS FUNERARIOS Y DE CEMENTERIO</b>	<b>0.00</b>	<b>26,850.04</b>	<b>0.00</b>	<b>26,850.04</b>
PROPIOS SERVICIOS FUNERARIOS Y DE CEMENTERIO	0.00	26,850.04	0.00	26,850.04
RECAUD P SERV FUNERARIOS Y DE CEMENTERIO	0.00	26,850.04	0.00	26,850.04
<b>IMPUESTOS Y DERECHOS</b>	<b>0.00</b>	<b>207,177.63</b>	<b>0.00</b>	<b>207,177.63</b>
PROPIOS IMPUESTOS Y DERECHOS	0.00	187,674.83	0.00	187,674.83
RECAUD P IMPUESTOS Y DERECHOS	0.00	187,674.83	0.00	187,674.83
APORT A FIDEICOMISO DE TURISMO POR 3% SOBRE HOSPED	0.00	19,502.80	0.00	19,502.80
RECAUD PROP DESCU APORTACION A FIDEICOMISO TURISMO	0.00	19,502.80	0.00	19,502.80
TRANSFERENCIAS, ASIGNACIONES, SUBSIDIOS Y OTRAS AY	0.00	8,464,951.44	0.00	8,464,951.44
SUBSIDIOS Y SUBVENCIONES	0.00	1,980,000.00	0.00	1,980,000.00
SUBSIDIOS	0.00	1,980,000.00	0.00	1,980,000.00
<b>SUBSIDIOS A LA PRESTACION DE SERVICIOS</b>	<b>0.00</b>	<b>1,980,000.00</b>	<b>0.00</b>	<b>1,980,000.00</b>
PROPIOS SUBS A LA PRESTACION DE SERVICIOS PUBLICOS	0.00	1,980,000.00	0.00	1,980,000.00




Degollado  
2021-2024  
**HACIENDA MUNICIPAL**

ESTE DOCUMENTO ES PARTE DE LA CUENTA DETALLADA DEL AYUNTAMIENTO DE DEGOLLADO, JALISCO

00014

RECAU P SUBSIDIO P	0.00	1,980,000.00	0.00	1,980,000.00
PRESTACION DE SERVICIOS PUBLICO				
AYUDAS SOCIALES	0.00	5,838,853.94	0.00	5,838,853.94
AYUDAS SOCIALES A PERSONAS	0.00	2,884,916.62	0.00	2,884,916.62
<b>AYUDAS SOCIALES A PERSONAS</b>	<b>0.00</b>	<b>2,884,916.62</b>	<b>0.00</b>	<b>2,884,916.62</b>
PROPIOS AYUDAS SOCIALES A PERSONAS	0.00	123,470.00	0.00	123,470.00
RECAUD P AYUDAS SOCIALES A PERSONAS DE ESCASOS RE	0.00	123,470.00	0.00	123,470.00
BONIFICACIONES AGUA POTABLE	0.00	2,486,356.62	0.00	2,486,356.62
AYUDA A ENCARGADAS DE CASAS DE SALUD DE COMUNIDADE	0.00	162,000.00	0.00	162,000.00
AYUDA PARA REPARTO DE AGUA POTABLE EN DOMICILIOS D	0.00	113,090.00	0.00	113,090.00
AYUDAS SOCIALES A INSTITUCIONES	0.00	2,953,937.32	0.00	2,953,937.32
<b>AYUDAS SOCIALES A INSTITUCIONES DE ENSEÑANZA</b>	<b>0.00</b>	<b>131,729.32</b>	<b>0.00</b>	<b>131,729.32</b>
APOYO PARA DIA DEL NIÑO	0.00	42,029.00	0.00	42,029.00
PROYECTO MEJORA TU ESCUELA	0.00	89,700.32	0.00	89,700.32
<b>PROPIOS AYUDAS A INSTITUCIONES DE ENSEÑANZA</b>	<b>0.00</b>	<b>2,813,408.00</b>	<b>0.00</b>	<b>2,813,408.00</b>
RECAUD P AYUDAS A INSTITUCIONES DE ENSEÑANZA	0.00	2,813,408.00	0.00	2,813,408.00
<b>PROPIOS AYUDAS SOCIALES A INST. SIN FINES DE LUCRO</b>	<b>0.00</b>	<b>8,800.00</b>	<b>0.00</b>	<b>8,800.00</b>
RECAUD P AYUDAS SOCIALES A INST SIN FINES DE LUCRO	0.00	8,800.00	0.00	8,800.00
PENSIONES Y JUBILACIONES	0.00	646,097.50	0.00	646,097.50
PENSIONES	0.00	646,097.50	0.00	646,097.50
<b>PENSIONES</b>	<b>0.00</b>	<b>646,097.50</b>	<b>0.00</b>	<b>646,097.50</b>
PENSIONES	0.00	646,097.50	0.00	646,097.50
RECAUD PROPIA PENSIONADOS	0.00	646,097.50	0.00	646,097.50
OTROS GASTOS Y PERDIDAS EXTRAORDINARIAS	0.00	2,000.00	0.00	2,000.00
OTROS GASTOS	0.00	2,000.00	0.00	2,000.00
<b>OTROS GASTOS VARIOS</b>	<b>0.00</b>	<b>2,000.00</b>	<b>0.00</b>	<b>2,000.00</b>
OTROS GASTOS VARIOS	0.00	2,000.00	0.00	2,000.00
RECAUD PROPIA OTROS GASTOS VARIOS	0.00	2,000.00	0.00	2,000.00



Degollado  
2021-2024  
**HACIENDA MUNICIPAL**

ESTE DOCUMENTO ES PARTE DE LA CUENTA DE ALLADA DEL AYUNTAMIENTO DE DEGOLLADO, JALISCO



**ING. ALEJANDRO GARCIA NAVARRO**

**PRESIDENTE MUNICIPAL**

**LCP RAMON HURTADO CARDENAS**

**ENCARGADO DE LA HACIENDA**

**PUBLICA HACIENDA MUNICIPAL**



000015





Bajo protesta de decir verdad declaramos que los Estados Financieros y sus Notas son razonablemente correctos y responsabilidad del emisor.





000016

**MUNICIPIO DEGOLLADO**  
**CONCILIACIÓN ENTRE LOS INGRESOS PRESUPUESTARIOS Y CONTABLES**  
**DEL 1 DE ENERO AL 30 DE JUNIO DE 2023**

CONCEPTO	IMPORTE
<b>1. Total de ingresos presupuestarios</b>	<b>79,254,708.71</b>
<b>2. Ingresos contables no presupuestarios</b>	<b>500,172.28</b>
2.1 Ingresos financieros	500,172.28
2.2 Incremento por variaciones de inventarios	0.00
2.3 Disminución del exceso de estimación por pérdida o deterioro u obsolescencia	0.00
2.4 Disminución del exceso de provisiones	0.00
2.5 Otros ingresos y beneficios varios	0.00
2.6 Otros ingresos contables no presupuestarios	0.00
<b>3. Ingresos presupuestarios no contables</b>	<b>500,172.28</b>
3.1 Aprovechamientos patrimoniales	0.00
3.2 Ingresos derivados de financiamientos	500,172.28
3.3 Otros ingresos presupuestarios no contables	0.00
<b>4. Total de ingresos contables</b>	<b><u>79,254,708.71</u></b>

Bajo protesta de decir verdad declaramos que los estados financieros y sus notas, son razonablemente correctos y son responsabilidad del emisor.

  
**ING. ALEJANDRO GARCIA NAVARRO**  
**PRESIDENTE MUNICIPAL**

  
 Degollado  
 2021-2024  
**HACIENDA MUNICIPAL**

**LCP RAMON HURTADO CARDENAS**  
**ENCARGADO DE LA HACIENDA PUBLICA**



**MUNICIPIO DEGOLLADO**  
**CONCILIACIÓN ENTRE LOS EGRESOS PRESUPUESTARIOS Y LOS GASTOS CONTABLES**  
**DEL 1 DE ENERO AL 30 DE JUNIO DE 2023**

CONCEPTO	IMPORTE
<b>1. Total de egresos presupuestarios</b>	<b>59,483,842.08</b>
<b>2. Egresos presupuestarios no contables</b>	<b>12,907,633.13</b>
2.1 Materias primas y materiales de producción y comercialización	0.00
2.2 Materiales y suministros	0.00
2.3 Mobiliario y equipo de administración	81,881.07
2.4 Mobiliario y equipo educacional y recreativo	7,352.00
2.5 Equipo e instrumental médico y de laboratorio	0.00
2.6 Vehículos y equipo de transporte	17,096.24
2.7 Equipo de defensa y seguridad	0.00
2.8 Maquinaria, otros equipos y herramientas	37,755.00
2.9 Activos biológicos	0.00
2.10 Bienes inmuebles	0.00
2.11 Activos intangibles	0.00
2.12 Obras públicas en bienes de dominio público	0.00
2.13 Obras públicas en bienes propios	12,763,548.82
2.14 Acciones y participaciones de capital	0.00
2.15 Compra de títulos y valores	0.00
2.16 Concesión de préstamos	0.00
2.17 Inversiones en fideicomisos, mandatos y otros análogos	0.00
2.18 Provisiones para contingencias y otras erogaciones especiales	0.00
2.19 Amortización de la deuda pública	0.00
2.20 Adeudos de ejercicios fiscales anteriores (ADEFAS)	0.00
2.21 Otros egresos presupuestales no contables	0.00
<b>3. Gastos contables no presupuestales</b>	<b>0.00</b>
3.1 Estimaciones, depreciaciones, deterioros, obsolescencias y amortizaciones	0.00
3.2 Previsiones	0.00
3.3 Disminución de inventarios	0.00
3.4 Aumento por insuficiencia de estimaciones por pérdida o deterioro u obsolescencias	0.00
3.5 Aumento por insuficiencia de provisiones	0.00
3.6 Otros gastos	0.00
3.7 Otros gastos contables no presupuestales	0.00
<b>4. Total de gastos contables</b>	<b>46,576,208.95</b>

000018

Bajo protesta de decir verdad declaramos que los estados financieros y sus notas, son razonablemente correctos y son responsabilidad del emisor.



ING. ALEJANDRO GARCIA NAVARRO  
PRESIDENTE MUNICIPAL



*Ramon Hurtado*  
LCP RAMON HURTADO CARDENAS  
ENCARGADO DE LA HACIENDA PUBLICA





**MUNICIPIO DEGOLLADO**  
**NOTAS A LOS ESTADOS FINANCIEROS**  
**DE MEMORIA**  
**(CUENTAS DE ORDEN)**  
**DEL 1 DE ENERO AL 30 DE JUNIO DE 2023**

Notas de Memoria (Cuentas de orden) Cuentas de Orden contable. Las cuentas de orden presupuestal representan los momentos contables del ejercicio 2023 en el cual se refleja el importe de las operaciones que afectan a la Ley de Ingresos y el presupuesto de Egresos del ejercicio presupuestario del ejercicio. 8100 LEY DE INGRESOS 8110 LEY DE INGRESOS ESTIMADA 8120 LEY DE INGRESOS POR EJECUTAR 8130 MODIFICACIONES A LA LEY DE INGRESOS ESTIMADA 8140 LEY DE INGRESOS DEVENGADA 8150 LEY DE INGRESOS RECAUDADA 8200 PRESUPUESTO DE EGRESOS 8210 PRESUPUESTO DE EGRESOS APROBADO 8220 PRESUPUESTO DE EGRESOS POR EJERCER 8230 MODIFICACIONES AL PRESUPUESTO DE EGRESOS APROBADO 8240 PRESUPUESTO DE EGRESOS COMPROMETIDO 8250 PRESUPUESTO DE EGRESOS DEVENGADO 8260 PRESUPUESTO DE EGRESOS EJERCIDO 8270 PRESUPUESTO DE EGRESOS PAGADO.



**ING. ALEJANDRO GARCIA  
NAVARRO**

**PRESIDENTE MUNICIPAL**



**LCP RAMON HURTADO CARDENAS**

**ENCARGADO DE LA HACIENDA  
PUBLICA**

**Degollado**  
**2021-2024**  
**HACIENDA MUNICIPAL**

000019




Bajo protesta de decir verdad declaramos que los Estados Financieros y sus Notas son razonablemente correctos y responsabilidad del emisor.

**MUNICIPIO DEGOLLADO**  
**NOTAS A LOS ESTADOS FINANCIEROS**  
**DE GESTIÓN ADMINISTRATIVA**  
**DEL 1 DE ENERO AL 30 DE JUNIO DE 2023**

Panorama Economico y Financiero Durante 2023. El municipio de Degollado es gobernado por un ayuntamiento de eleccion popular directa. la competencia otorgada al gobierno municipal se ejerce por el ayuntamiento de manera exclusiva y no existe una autoridad intermedia alguna entre este y el gobierno del estado. Para el despacho de los asuntos administrativos y para auxiliar en sus funciones al ayuntamiento, el municipio cuenta con dependencias y entidades, mismas que integran la administracion. La hacienda municipal se forma con los impuestos, derechos, productos y aprovechamientos que anualmente proponga el ayuntamiento y apruebe el congreso del estado; los ingresos que establezcan las leyes fiscales a su favor y en todo caso con: I las contribuciones sobre la propiedad inmobiliaria, incluyendo tasas adicionales que establezca el congreso, de su fraccionamiento, division, consolidacion, traslacion y mejora, asi como las que tengan por base el cambio del valor de los bienes. II las participaciones federales que sean cubiertas por la federacion al municipio con arreglo a las bases, montos y plazos que anualmente se determinen por el congreso; y III los ingresos derivados de la prestacion de servicios publicos a su cargo. ademas de los ingresos que forman parte de la hacienda municipal se perciben las aportaciones federales para fines especificos, que a traves de los diferentes fondos establezcan el presupuesto de egresos de la federacion, la ley de coordinacion fiscal y convenios respectivos. El patrimonio municipal se integra por: I los bienes d dominio publico del municipio II los bienes de dominio privado del municipio III los capitales, impuestos, e hipoteca y demas creditos en favor del municipio, asi como las donaciones y legados que se reciban; y IV las cuentas en administracion, con limitaciones establecidas en la ley. Los servicios publicos que son compromiso del municipio son los que a continuacion se señalan: I agua potable, drenaje, alcantarillado, tratamiento y disposicion de aguas residuales. II alumbrado publico III limpia y recoleccion, traslado, tratamiento y disposicion final. IV mwrcados y centrales de abastos V rastros y servicios complementarios VI Estacionamientos municipales VII cementerios VIII calles, parques y jardines y su equipamiento IX seguridad publica X proteccion civil y bomberos; y XI los demas que el congreso de estado determine en atencion a las condiciones territoriales y socioeconomicas del municipio, asi como a su capacidad administrativa y financiera. El ejercicio fiscal del municipio abarca del 1 de enero al 31 de diciembre de cada año. las obligaciones fiscales federales y estatales a su cargo, en su caracter de persona moral con fines no lucrativos, son los siguientes: Federales \* retener y enterar el isr por concepto de sueldos y salarios, honorarios y arrendamiento. \* presentar dclaracione informativas sobre las percepciones pagadas por concepto de remuneraciones al trabajo personal subordinado y honorarios asimilados \* timbrar comprobantes por concepto de pagos de sueldos y honorarios asimilados a salarios. Estatales \* retener y enterar el impuesto del 3% por pagos a personas fisicas que presten servicios profesionales independientes. Bases de preparacion de los estados financieros. Los estados financieros y presupuestarios son

000020



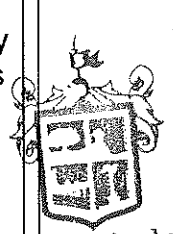
**Degollado**  
2021- 2024  
**HACIENDA MUNICIPAL**

ESTE DOCUMENTO ES PARTE DE LA CUENTA DETALLADA DEL AYUNTAMIENTO DE DEGOLLADO, JALISCO



elaborados con base en la imformacion que arroja el sistema de informacion COMPAQi el cual procesa los datos a los que se da entrada en cada centro de registro. afectando en tiempo real y simultanea, contabilidad y presupuesto. los estados financieros al 31 de Junio 2023, fueron estructurados con base a las disposiciones de la ley general de contabilidad gubernamental y acuerdos emitidos por el CONAC, sin embargo no se ha aplicado ciertos lineamientos, como es el caso de las depreciaciones de los bienes propiedad del municipio, el separar la obra capitalizable de la que no lo es, el registro completo del patrimonio. El marco conceptual de la contabilidad y los postulados basicos adoptados por el municipio, corresponden a lo establecido en la ley general de contabilidad gubernamental y diversos acuerdos del CONAC, siendo dichos postulados, los que se definen a continuacion: 1) SUSTANCIA ECONOMICA Es el reconocimiento confiable de las transacciones, transformaciones internas y otros eventos, que afectan economicamente al ente publico y delimitan la operacion del sistema de contabilidad gubernamental. 2) ENTES PUBLICOS Los poderes ejecutivo, legislativo y judicial de la federacion y de las entidades federativas; los entes autonomos de la federacion y de las entidades federativas; los ayuntamientos de los municipios; los organos politico - administrativos de las demarcaciones territoriales del distrito federal; y las entidades de la administracion publica paraestatal, ya sean federales, estatales o municipales. 3) EXISTENCIA PERMANENTE La actividad del ente publico se establece por tiempo indefinido, salvo disposicion legal en la que se se especifique lo contrario. 4) REVELACION SUFICIENTE Los estados y la informacion financiera deben mostrar amplia y claramente la situacion financiera y los resultados del ente publico. 5) IMPORTANCIA RELATIVA La informacion debe mostrar los aspectos importantes de la entidad que fueron reconocidos contablemente. 6) REGISTRO E INTEGRACION PRESUPUESTARIA La informacion presupustaria de los entes publicos se integra en la contabilidad en los mismos terminos que se presentan en la ley de ingresos y en el decreto del presupuesto de egresos, de acuerdo a la naturaleza economica que le corresponda. el registro presupuestario del ingreso y egreso en los entes publicos se debe reflejar en la contabilidad, considerando sus efectos patrimoniales y su vinculacion con las etapas presupuestarias correspondientes. 7) CONSOLIDACION DE LA INFORMACION FINANCIERA Los estados financieros de los entes publicos deberan presentar de manera consolidada la situacion financiera, los resultados de operacion, el flujo de efectivo o los cambios en la situacion financiera y las variaciones a la hacienda publica, como si se tratara de un solo ente publico. 8) DEVENGO CONTABLE Los registros contables de los entes publicos se llevaran con base acumulativa. ingreso devengado, es el momento contable que se realiza cuando existe juridicamente el derecho de cobro de impuestos, derechos , productos, aprovechamientos y otros ingresos por parte de los entes publicos. el gasto devengado, es el momento contable que refleja el reconocimiento de una obligacion de pago a favor de terceros por la recepcion de conformidad de bienes y servicios y obra publica contratados: asi como de las obligacones que derivan de tratados, leyes, decretos resoluciones y sentencias definitivas. 9) VALUACION Todos los eventos que afecten economicamente al ente publico deberan ser cuantificados en terminos monetarios y se registraran al costo historico o al valor economico mas objetivo registrandose en moneda nacional.

000021



Degollado  
2021-2024  
HACIENDA  
MUNICIPAL

ESTE DOCUMENTO ES PARTE DE LA  
CUENTA DETALLADA DEL AYUNTAMIENTO  
DE DEGOLLADO, JALISCO

10) DUALIDAD ECONOMICA El ente publico debe reconocer en la contabilidad la representacion de las transacciones y algun otro evento que afecte su situacion financiera, su composicion por los recursos asignados para el logro de sus fines y por sus fuentes, conforme a los derechos y obligaciones. 11) CONSISTENCIA Ante la existencia de operaciones similares en un ente publico, debe corresponder un mismo tratamiento contable, el cual debe permanecer a traves del tiempo, en tanto no cambie la esencia economica de las operaciones. De conformidad con el marco conceptual de la contabilidad, la supletoriedad en su aplicacion y de la normatividad que de este derive, sera; a) la normatividad emitida por las unidades administrativas o instancias competentes en materia de contabilidad gubernamental; b) las normas internacionales de contabilidad para el sector publico emitidas por la junta de normas internacionales de contabilidad del sector publico (IPSASBIFAC) c) las normas de informacion financiera del consejo mexicano para la investigacion y desarrollo de normas de informacion financiera (CINIF) Los entes publicos deberan informar, antes de su aplicacion, al secretario tecnico del CONAC, a efecto de que se analice, se proponga y, en su oportunidad se emita la normatividad correspondiente. Politicas de contabilidad significativas EL municipio no tiene inversiones en acciones de compañías subsidiarias Posicion en moneda extranjera y proteccion por riesgo cambiario el municipio no realiza operaciones en moneda extranjera. Reporte analitico del activo no esta registrada contablemente la depreciacion de los bienes muebles inmuebles capitalizados, ni la amortizacion de los activos intangibles, en virtud de que no se ha efectuado la conciliacion fisica contable de dichos bienes y a que no se les ha asignado vida util estimada. Reporte de la recaudacion los ingresos del ejercicio se reflejan en el estado de actividades. Informacion sobre la deuda y el reporte analitico. La informacion correspondiente se revela en las notas de desglose relativas al pasivo. Proceso de mejora las politicas de control interno estan diseñadas para evitar el detrimento del patrimonio municipal en la operacion de la administracion publica municipal, en un marco de austeridad. Informacion por segmentos No aplica Eventos posteriores al cierre no aplica Partes relacionadas la autoridad municipal no tiene partes relacionadas que pudieran ejercer influencia significativa sobre la forma de ediciones financieras y operativas.



Degollado  
2021-2024  
**HACIENDA MUNICIPAL**

ESTE DOCUMENTO ES PARTE DE LA CUENTA DETALLADA DEL AYUNTAMIENTO DE DEGOLLADO, JALISCO

000022



**ING. ALEJANDRO GARCIA NAVARRO**

**PRESIDENTE MUNICIPAL**



**LCP RAMON HURTADO CARDENAS**

**Degollado 2021-2024 HACIENDA MUNICIPAL ENCARGADO DE LA HACIENDA PUBLICA**



A S E J 2 0 2 3 - 1 4 - 0 3 - 0 8 - 2 0 2 3 - 1

Bajo protesta de decir verdad declaramos que los Estados Financieros y sus Notas son razonablemente correctos y responsabilidad del emisor.



000023

**MUNICIPIO DEGOLLADO**  
**ESTADO ANALÍTICO DE ACTIVIDADES**  
**DEL 1 DE ENERO AL 30 DE JUNIO DE 2023**

CTA.	CONCEPTO	2023	2022
40000	<b>INGRESOS Y OTROS BENEFICIOS</b>	<b>28,619,725.09</b>	<b>32,449,560.54</b>
41000	<b>INGRESOS DE GESTIÓN</b>	<b>7,256,467.77</b>	<b>8,291,670.28</b>
41100	<b>IMPUESTOS</b>		
41110	Impuestos sobre los ingresos	6,000.00	21,100.00
41110-1	Impuestos sobre espectáculos públicos	6,000.00	21,100.00
41120	Impuestos sobre el patrimonio	7,250,467.77	8,270,570.28
41120-1	Impuesto predial	4,955,643.88	4,616,701.46
41120-2	Impuestos sobre transmisiones patrimoniales	2,260,857.23	3,487,131.41
41120-3	Impuestos sobre negocios jurídicos	33,966.66	166,737.41
41130	Impuestos sobre la producción, el consumo y las transacciones	0.00	0.00
41140	Impuestos al comercio exterior	0.00	0.00
41150	Impuestos sobre nóminas y asimilables	0.00	0.00
41160	Impuestos ecológicos	0.00	0.00
41170	Accesorios de impuestos	0.00	0.00
41170-1	Recargos	0.00	0.00
41170-2	Actualizaciones	0.00	0.00
41170-3	Multas	0.00	0.00
41170-4	Gastos de ejecución	0.00	0.00
41170-5	Otros no especificados	0.00	0.00
41180	Impuestos no comprendidos en la ley de ingresos vigente, causados en ejercicios fiscales anteriores pendientes de liquidar o pago	0.00	0.00
41180-1	Impuestos no comprendidos en la ley de ingresos vigente, causados en ejercicios fiscales anteriores pendientes de liquidar o pago	0.00	0.00
41190	Otros impuestos	0.00	0.00
41190-1	Otros impuestos	0.00	0.00
41200	<b>CUOTAS Y APORTACIONES DE SEGURIDAD SOCIAL</b>	<b>0.00</b>	<b>0.00</b>
41210	Aportaciones para fondos de vivienda	0.00	0.00
41220	Cuotas para la seguridad social	0.00	0.00
41230	Cuotas de ahorro para el retiro	0.00	0.00
41240	Accesorios de cuotas y aportaciones de seguridad social	0.00	0.00
41290	Otras cuotas y aportaciones para la seguridad social	0.00	0.00
41300	<b>CONTRIBUCIONES DE MEJORAS</b>	<b>0.00</b>	<b>0.00</b>
41310	Contribuciones de mejoras por obras públicas	0.00	0.00
41310-1	Contribuciones de mejoras por obras públicas	0.00	0.00
41320	Contribuciones de mejoras no comprendidas en la ley de ing. vigente, causadas en ejercicios fiscales anteriores pendientes de liq. o pago	0.00	0.00
41320-1	Contribuciones de mejoras no comprendidas en la ley de ing. vigente, causadas en ejercicios fiscales anteriores pendientes de liq. o pago	0.00	0.00
41400	<b>DERECHOS</b>	<b>14,315,070.49</b>	<b>13,738,932.46</b>
41410	Derechos por el uso, goce, aprovechamiento o explotación de bienes de dominio público	800,000.00	0.00
41410-1	Derechos por el uso del piso	800,000.00	0.00
41410-2	Derechos por el uso de los estacionamientos	0.00	0.00
41410-3	Derechos de uso de cementerios y panteones municipales	0.00	0.00
41410-4	Derechos de concesiones y demás inmuebles de propiedad municipal	0.00	0.00
41420	Derechos a los hidrocarburos (derogada)	0.00	0.00
41430	Derechos por prestación de servicios	11,778,296.86	11,500,609.22
41430-1	Derechos de licencias y permisos de giros	0.00	0.00
41430-2	Derechos de licencias y permisos de anuncios	0.00	0.00
41430-3	Derechos de licencias de construcción, reconstrucción, reparación o demolición de obras	0.00	0.00
41430-4	Derechos de regularizaciones de los registros de obra	0.00	0.00
41430-5	Derechos de alineamiento, designación de número oficial e inspección	0.00	0.00
41430-6	Derechos de licencias de cambio de régimen de propiedad y urbanización	0.00	0.00
41430-7	Derechos de servicios de obra	18,370.00	30,236.00
41430-8	Derechos de servicios de sanidad	9,600.00	0.00
41430-9	Derechos de servicio de limpieza, recolección, traslado, tratamiento y disposición final de residuos	11,035,078.38	10,601,818.29
41430-10	Derechos de agua potable, drenaje, alcantarillado, tratamiento y disposición final de aguas residuales	1,083,267.00	652,312.04
41430-11	Derechos del rostro	30,745.00	58,215.00
41430-12	Derechos del registro civil	7,878.88	14,906.00
41430-13	Derechos de las certificaciones	83,357.60	143,121.89
41430-14	Derechos de los servicios de catastro	0.00	0.00
41440	Accesorios de derecho	0.00	0.00
41440-1	Recargos	0.00	0.00
41440-2	Actualizaciones	0.00	0.00
41440-3	Multas	0.00	0.00
41440-4	Gastos de ejecución	0.00	0.00
41440-5	Otros no especificados	0.00	0.00
41450	Derechos no comprendidos en la ley de ingresos vigente, causados en ejercicios fiscales anteriores pendientes de liquidación o pago	0.00	0.00
41450-1	Derechos no comprendidos en la ley de ingresos vigente, causados en ejercicios fiscales anteriores pendientes de liquidación o pago	0.00	0.00
41490	Otros derechos	1,736,773.63	2,238,323.24
41490-1	Otros derechos	1,736,773.63	2,238,323.24
41500	<b>PRODUCTOS</b>	<b>3,322,161.81</b>	<b>6,897,134.68</b>
41510	<b>Productos</b>	<b>3,322,161.81</b>	<b>6,897,134.68</b>
41510-1	Uso, goce, aprovechamiento o explotación de bienes de dominio privado	2,137,563.80	5,245,632.29
41510-2	Productos diversos	1,184,598.01	1,651,502.39
41520	Enajenación de bienes muebles no sujetos a ser inventariados (derogada)	0.00	0.00
41530	Accesorios de productos (derogada)	0.00	0.00
41540	Productos no comprendidos en la ley de ingresos vigente, causados en ejercicios fiscales anteriores pendientes de liquidación o pago	0.00	0.00
41540-1	Productos no comprendidos en la ley de ingresos vigente, causados en ejercicios fiscales anteriores pendientes de liquidación o pago	0.00	0.00
41590	Otros productos que generan ingresos corrientes (derogada)	0.00	0.00
41600	<b>APROVECHAMIENTOS</b>	<b>3,726,025.02</b>	<b>3,521,823.12</b>
41610	Incentivos derivados de la colaboración fiscal (derogada)	0.00	0.00
41620	Multas	153,928.08	470,371.16
41620-1	Multas	153,928.08	470,371.16
41630	Indemnizaciones	0.00	0.00
41630-1	Indemnizaciones	0.00	0.00
41640	Reintegros	0.00	0.00
41640-1	Reintegros	0.00	0.00
41650	Aprovechamientos provenientes de obras públicas	3,572,096.94	3,051,451.96
41650-1	Aprovechamientos provenientes de obras públicas	3,572,096.94	3,051,451.96
41660	Aprovechamientos no comprendidos en la ley de ing. vigente, causados en ejercicios fiscales anteriores pendientes de liquidación o pago	0.00	0.00
41660-1	Aprovechamientos no comprendidos en la ley de ing. vigente, causados en ejercicios fiscales anteriores pendientes de liquidación o pago	0.00	0.00
41670	Aprovechamientos por aportaciones y cooperaciones (derogada)	0.00	0.00
41680	Accesorios de aprovechamiento	0.00	0.00
41680-1	Recargos	0.00	0.00
41680-2	Actualizaciones	0.00	0.00
41680-3	Multas	0.00	0.00
41680-4	Gastos de ejecución	0.00	0.00
41680-5	Otros no especificados	0.00	0.00



**MUNICIPIO DEGOLLADO**  
**ESTADO ANALÍTICO DE ACTIVIDADES**  
**DEL 1 DE ENERO AL 30 DE JUNIO DE 2023**

CTA.	CONCEPTO	2023	2022
41690	Otros aprovechamientos	0.00	0.00
41690-1	Otros aprovechamientos	0.00	0.00
41700	<b>INGRESOS POR VENTAS DE BIENES Y PRESTACIÓN DE SERVICIOS</b>	<b>0.00</b>	<b>0.00</b>
41710	Ingresos por venta de bienes y prestación de servicios de instituciones públicas de seguridad social	0.00	0.00
41710-1	Ingresos por venta de bienes y prestación de servicios de instituciones públicas de seguridad social	0.00	0.00
41720	Ingresos por venta de bienes y prestación de servicios de empresas productivas del estado	0.00	0.00
41730	Ingresos por venta de bienes y prestación de servicios de entidades paraestatales y fideicomisos no empresariales y no financieros	0.00	0.00
41730-1	Ingresos por venta de bienes y prestación de servicios de entidades paraestatales y fideicomisos no empresariales y no financieros	0.00	0.00
41740	Ingresos por venta de bienes y prestación de servicios de entidades paraestatales empresariales no financieras con participación estatal mayoritaria	0.00	0.00
41750	Ingresos por venta de bienes y prestación de servicios de entidades paraestatales empresariales financieras monetarias con participación estatal mayoritaria	0.00	0.00
41760	Ingresos por venta de bienes y prestación de servicios de entidades paraestatales empresariales financ. no monetarias con participación estatal mayoritaria	0.00	0.00
41770	Ingresos por venta de bienes y prestación de servicios de fideicomisos financieros públicos con participación estatal mayoritaria	0.00	0.00
41770-1	Ingresos por venta de bienes y prestación de servicios de fideicomisos financieros públicos con participación estatal mayoritaria	0.00	0.00
41780	Ingresos por venta de bienes y prestación de servicios de los poderes legislativo y judicial, y de los órganos autónomos	0.00	0.00
41900	<b>ING. NO COMPRENDIDOS EN LAS FRACC. DE LA LEY DE ING. CAUSADAS EN EJERCICIOS FISCALES ANTERIORES PENDIENTES DE LIQUIDACIÓN O PAGO (DEROGADA)</b>	<b>0.00</b>	<b>0.00</b>
41910	Ingresos no comprendidos en las fracciones de la ley de ingresos causadas en ejercicios fiscales anteriores pendientes de liquidación o pago (Derogada)	0.00	0.00
41920	Cont. de mejoras, derechos, productos, y aprovechamientos no compren. en las fracc. de la ley de ing. caus. en ejer. fisc. ant. pen. de liqui. o pago (Derogad)	0.00	0.00
42000	<b>PART. APORT. CONV. INCEN. DERIV. DE LA COLAB. FISC. FONDOS DISTINTOS DE APORT. TRANSF. ASIG. SUB Y SUBVE. Y PENS. Y JUB.</b>	<b>50,134,811.34</b>	<b>87,448,793.68</b>
42100	<b>PARTIC. APORT. CONVENIOS, INCENTIVOS DERIVADOS DE LA COLABORACIÓN FISCAL Y FONDOS DISTINTOS DE APORTACIONES.</b>	<b>50,134,811.34</b>	<b>87,448,793.68</b>
42110	Participaciones	27,298,747.02	47,476,917.60
42110-1	Fondo general de participaciones (federal)	26,567,066.62	46,831,085.20
42110-2	Fondo de fomento municipal (federal)	0.00	0.00
42110-3	Fondo de fiscalización y recaudación (federal)	0.00	0.00
42110-4	Fondo de compensación (federal)	0.00	0.00
42110-5	Fondo de extracción de hidrocarburos (federal)	0.00	0.00
42110-6	Impuesto especial sobre producción y servicios (federal)	0.00	0.00
42110-7	0.136% de la recaudación federal participable (federal)	0.00	0.00
42110-8	3.17% sobre extracción de petróleo (federal)	0.00	0.00
42110-9	Gasolinas y diésel (federal)	0.00	0.00
42110-10	Fondo del impuesto sobre la renta (federal)	0.00	0.00
42110-11	Fondo de estabilización de los ingresos de las entidades federativas (federal)	0.00	0.00
42110-12	Participaciones del estado	731,680.40	645,832.40
42120	Aportaciones	20,367,952.32	32,259,542.62
42120-1	Fondo de aportaciones para la infraestructura social municipal	10,899,996.60	16,419,772.89
42120-2	Fondo de aportaciones para el fortalecimiento municipal	9,467,955.72	15,839,769.73
42130	Convenios	2,468,112.00	7,712,333.46
42130-1	Convenios de protección social en salud	0.00	0.00
42130-2	Convenios de descentralizados	0.00	0.00
42130-3	Convenio de reasignación	0.00	0.00
42130-456	Otros convenios y subsidios	2,468,112.00	7,712,333.46
42140	Incentivos derivados de la colaboración fiscal	0.00	0.00
42140-1	Tenencia o uso de vehículos	0.00	0.00
42140-2	Fondo de compensación ISAN	0.00	0.00
42140-3	Impuesto sobre automóviles nuevos	0.00	0.00
42140-4	Fondo de compensación de repecos-intermedias	0.00	0.00
42140-5	Otros incentivos económicos	0.00	0.00
42150	Fondos distintos de aportaciones	0.00	0.00
42150-1	Fondo para entidades federativas y municipios productores de hidrocarburos	0.00	0.00
42150-2	Fondo minero	0.00	0.00
42200	<b>TRANSFERENCIAS, ASIGNACIONES, SUBSIDIOS Y SUBVENCIONES, PENSIONES Y JUBILACIONES</b>	<b>0.00</b>	<b>0.00</b>
42210	Transferencias y asignaciones	0.00	0.00
42210-12	Transferencias y asignaciones	0.00	0.00
42220	Transferencias del sector público (derogada)	0.00	0.00
42230	Subsidios y subvenciones	0.00	0.00
42230-12	Subsidios y subvenciones	0.00	0.00
42240	Ayudas sociales (derogada)	0.00	0.00
42250	Pensiones y jubilaciones	0.00	0.00
42250-1	Pensiones y jubilaciones	0.00	0.00
42260	Transferencias del exterior (derogada)	0.00	0.00
42270	Transferencias del fondo mexicano del petróleo para la estabilización y el desarrollo	0.00	0.00
42270-1	Transferencias del fondo mexicano del petróleo para la estabilización y el desarrollo	0.00	0.00
43000	<b>OTROS INGRESOS Y BENEFICIOS</b>	<b>500,172.28</b>	<b>323,587.54</b>
43100	<b>INGRESOS FINANCIEROS</b>	<b>500,172.28</b>	<b>323,587.54</b>
43110	Intereses ganados de títulos, valores y demás instrumentos financieros	0.00	0.00
43190	Otros ingresos financieros	500,172.28	323,587.54
43200	<b>INCREMENTO POR VARIACIÓN DE INVENTARIOS</b>	<b>0.00</b>	<b>0.00</b>
43210	Incremento por variación de inventarios de mercancías para venta	0.00	0.00
43220	Incremento por variación de inventarios de mercancías terminadas	0.00	0.00
43230	Incremento por variación de inventarios de mercancías en proceso de elaboración	0.00	0.00
43240	Incremento por variación de inventarios de materias primas, materiales y suministros para producción	0.00	0.00
43250	Incremento por variación de almacén de mercancías primas, materiales y suministros de consumo	0.00	0.00
43300	<b>DISMINUCIÓN DEL EXCESO DE ESTIMACIONES POR PÉRDIDA O DETERIORO U OBSOLESCENCIA</b>	<b>0.00</b>	<b>0.00</b>
43310	Disminución del Exceso de Estimaciones por Pérdida o Deterioro u Obsolescencia	0.00	0.00
43400	<b>DISMINUCIÓN DEL EXCESO DE PROVISIONES</b>	<b>0.00</b>	<b>0.00</b>
43410	Disminución del exceso de provisiones	0.00	0.00
43900	<b>OTROS INGRESOS Y BENEFICIOS VARIOS</b>	<b>0.00</b>	<b>0.00</b>
43910	Otros ingresos de ejercicios anteriores (derogada)	0.00	0.00
43920	Bonificaciones y descuentos obtenidos	0.00	0.00
43930	Diferencias por tipo de cambio a favor	0.00	0.00
43940	Diferencias de cotizaciones a favor en valores negociables	0.00	0.00
43950	Resultado por posición monetaria	0.00	0.00
43960	Utilidades por participación patrimonial	0.00	0.00
43970	Diferencias por reestructuración de deuda pública a favor	0.00	0.00
43990	Otros ingresos y beneficios varios	0.00	0.00
	<b>TOTAL DE INGRESOS</b>	<b>79,254,708.71</b>	<b>120,221,941.76</b>
50000	<b>GASTOS Y OTRAS PÉRDIDAS</b>		
51000	<b>GASTOS DE FUNCIONAMIENTO</b>	<b>38,111,257.51</b>	<b>76,139,774.31</b>
51100	<b>SERVICIOS PERSONALES</b>	<b>18,719,575.99</b>	<b>37,989,331.72</b>
51110	Remuneraciones al personal de carácter permanente	12,224,766.96	23,765,183.77
51110-1	Dietas	0.00	0.00
51110-2	Haberes	0.00	0.00
51110-3	Sueldos base al personal permanente	12,224,766.96	23,765,183.77
51110-4	Remuneraciones por adscripción laboral en el extranjero	0.00	0.00
51120	Remuneraciones al personal de carácter transitorio	6,050,390.63	8,930,878.71



000025



**MUNICIPIO DEGOLLADO**  
**ESTADO ANALÍTICO DE ACTIVIDADES**  
**DEL 1 DE ENERO AL 30 DE JUNIO DE 2023**

CTA.	CONCEPTO	2023	2022
51120-1	Honorarios asimilables a salarios	0.00	0.00
51120-2	Sueldos base al personal eventual	6,050,390.63	8,930,878.71
51120-3	Retribuciones por servicios de carácter social	0.00	0.00
51120-4	Retribución a los representantes de los trabajadores y de los patronos en la Junta de Conciliación y Arbitraje	0.00	0.00
51130	Remuneraciones adicionales y especiales	378,399.69	5,030,049.44
51130-1	Primas por años de servicios efectivos prestados	0.00	0.00
51130-2	Primas de vacaciones, dominical y gratificación de fin de año	210,063.77	4,757,268.11
51130-3	Horas extraordinarias	0.00	0.00
51130-4	Compensaciones	168,335.92	272,781.33
51130-5	Sobrehaberes	0.00	0.00
51130-6	Asignaciones de técnico, de mando, por comisión, de vuelo y de técnico especial	0.00	0.00
51130-7	Honorarios especiales	0.00	0.00
51130-8	Participaciones por vigilancia en el cumplimiento de la leyes y custodia de valores	0.00	0.00
51140	Seguridad social	0.00	0.00
51140-1	Aportaciones de seguridad social	0.00	0.00
51140-2	Aportaciones a fondos de vivienda	0.00	0.00
51140-3	Aportaciones al sistema para el retiro	0.00	0.00
51140-4	Aportaciones para seguros	0.00	0.00
51150	Otras prestaciones sociales y económicas	66,018.71	263,219.80
51150-1	Cuotas para el fondo de ahorro y fondo de trabajo	0.00	0.00
51150-2	Indemnizaciones	66,018.71	263,219.80
51150-3	Prestaciones y haberes de retiro	0.00	0.00
51150-4	Prestaciones contractuales	0.00	0.00
51150-5	Apoyos a la capacitación de los servidores públicos	0.00	0.00
51150-6	Otras prestaciones sociales y económicas	0.00	0.00
51160	Pago de estímulos a servidores públicos	0.00	0.00
51160-1	Estímulos	0.00	0.00
51160-2	Recompensas	0.00	0.00
51200	<b>MATERIALES Y SUMINISTROS</b>	<b>7,449,007.36</b>	<b>13,721,659.35</b>
51210	Materiales de administración, emisión de documentos y artículos oficiales	400,246.99	1,055,530.17
51210-1	Materiales, útiles y equipos menores de oficina	165,565.55	601,268.68
51210-2	Materiales y útiles de impresión y reproducción	150,579.05	194,008.36
51210-3	Material estadístico y geográfico	0.00	0.00
51210-4	Materiales, útiles y equipos menores de tecnologías de la información y comunicaciones	0.00	0.00
51210-5	Material impreso e información digital	0.00	0.00
51210-6	Material de limpieza	48,258.39	108,973.62
51210-7	Materiales y útiles de enseñanza	0.00	0.00
51210-8	Materiales para el registro e identificación de bienes y personas	35,844.00	151,279.51
51220	Alimentos y utensilios	221,854.78	330,206.75
51220-1	Productos alimenticios para personas	0.00	0.00
51220-2	Productos alimenticios para animales	0.00	0.00
51220-3	Utensilios para el servicio de alimentación	0.00	0.00
51230	Materias primas y materiales de producción y comercialización	0.00	0.00
51230-1	Productos alimenticios, agropecuarios y forestales adquiridos como materia prima	0.00	0.00
51230-2	Insumos textiles adquiridos como materia prima	0.00	0.00
51230-3	Productos de papel, cartón e impresos adquiridos como materia prima	0.00	0.00
51230-4	Combustibles, lubricantes, aditivos, carbón y sus derivados adquiridos como materia prima	0.00	0.00
51230-5	Productos químicos, farmacéuticos y de laboratorio adquiridos como materia prima	0.00	0.00
51230-6	Productos metálicos y a base de minerales no metálicos adquiridos como materia prima	0.00	0.00
51230-7	Productos de cuero, piel, plástico y hule adquiridos como materia prima	0.00	0.00
51230-8	Mezclas adquiridas para su comercialización	0.00	0.00
51230-9	Otros productos adquiridos como materia prima	0.00	0.00
51240	Materiales y artículos de construcción y de reparación	433,389.37	621,285.60
51240-1	Productos minerales no metálicos	0.00	0.00
51240-2	Cemento y productos de concreto	0.00	0.00
51240-3	Cal, yeso y productos de yeso	0.00	0.00
51240-4	Madera y productos de madera	0.00	0.00
51240-5	Vidrio y productos de vidrio	0.00	0.00
51240-6	Material eléctrico y electrónico	433,389.37	621,285.60
51240-7	Artículos metálicos para la construcción	0.00	0.00
51240-8	Materiales complementarios	0.00	0.00
51240-9	Otros materiales y artículos de construcción y reparación	0.00	0.00
51250	Productos químicos, farmacéuticos y de laboratorio	805,410.91	1,321,938.68
51250-1	Productos químicos básicos	0.00	0.00
51250-2	Fertilizantes, pesticidas y otros agroquímicos	55,853.56	116,398.80
51250-3	Medicinas y productos farmacéuticos	749,557.35	1,205,539.88
51250-4	Materiales, accesorios y suministros médicos	0.00	0.00
51250-5	Materiales, accesorios y suministros de laboratorio	0.00	0.00
51250-6	Fibras sintéticas, hules plásticos y derivados	0.00	0.00
51250-7	Otros productos químicos	0.00	0.00
51260	Combustibles, lubricantes y aditivos	5,240,776.73	10,054,309.64
51260-1	Combustibles, lubricantes y aditivos	5,240,776.73	10,054,309.64
51260-2	Carbón y sus derivados	0.00	0.00
51270	Vestuario, blancos, prendas de protección y artículos deportivos	310,872.49	276,265.03
51270-1	Vestuario y uniformes	146,462.52	80,635.91
51270-2	Prendas de seguridad y protección personal	0.00	0.00
51270-3	Artículos deportivos	164,409.97	195,629.12
51270-4	Productos textiles	0.00	0.00
51270-5	Blancos y otros productos textiles, excepto prendas de vestir	0.00	0.00
51280	Materiales y suministros para seguridad	0.00	0.00
51280-1	Sustancias y materiales explosivos	0.00	0.00
51280-2	Materiales de seguridad pública	0.00	0.00
51280-3	Prendas de protección para seguridad pública y nacional	0.00	0.00
51290	Herramientas, refacciones y accesorios menores	36,456.09	62,123.48
51290-1	Herramientas menores	35,844.10	62,123.48
51290-2	Refacciones y accesorios menores de edificios	0.00	0.00
51290-3	Refacciones y accesorios menores de mobiliario y equipo de administración, educacional y recreativo	0.00	0.00
51290-4	Refacciones y accesorios menores de equipo de cómputo y tecnologías de la información	607.99	0.00
51290-5	Refacciones y accesorios menores de equipo e instrumental médico y de laboratorio	0.00	0.00
51290-6	Refacciones y accesorios menores de equipo de transporte	0.00	0.00
51290-7	Refacciones y accesorios menores de equipo de defensa y seguridad	0.00	0.00
51290-8	Refacciones y accesorios menores de maquinaria y otros equipos	0.00	0.00
51290-9	Refacciones y accesorios menores otros bienes muebles	0.00	0.00
51300	<b>SERVICIOS GENERALES</b>	<b>11,942,674.16</b>	<b>24,428,783.24</b>



**MUNICIPIO DEGOLLADO**  
**ESTADO ANALÍTICO DE ACTIVIDADES**  
**DEL 1 DE ENERO AL 30 DE JUNIO DE 2023**

CTA.	CONCEPTO	2023	2022
51310	Servicios básicos	4,217,376.70	11,837,070.48
51310-1	Energía eléctrica	4,022,240.00	11,532,947.31
51310-2	Gas	118,915.85	226,260.96
51310-3	Agua	0.00	0.00
51310-4	Telefonía tradicional	5,620.49	6,576.98
51310-5	Telefonía celular	0.00	0.00
51310-6	Servicios de telecomunicaciones y satélites	0.00	0.00
51310-7	Servicios de acceso de Internet, redes y procesamiento de información	37,000.36	50,285.23
51310-8	Servicios postales y telegráficos	33,600.00	21,000.00
51310-9	Servicios integrales y otros servicios	0.00	0.00
51320	Servicios de arrendamiento	0.00	0.00
51320-1	Arrendamiento de terrenos	0.00	0.00
51320-2	Arrendamiento de edificios	0.00	0.00
51320-3	Arrendamiento de mobiliario y equipo de administración, educacional y recreativo	0.00	0.00
51320-4	Arrendamiento de equipo e instrumental médico y de laboratorio	0.00	0.00
51320-5	Arrendamiento de equipo de transporte	0.00	0.00
51320-6	Arrendamiento de maquinaria, otros equipos y herramientas	0.00	0.00
51320-7	Arrendamiento de activos intangibles	0.00	0.00
51320-8	Arrendamiento financiero	0.00	0.00
51320-9	Otros arrendamientos	0.00	0.00
51330	Servicios profesionales, científicos, técnicos y otros servicios	218,109.51	489,052.94
51330-1	Servicios legales, de contabilidad, auditoría y relacionados	120,607.80	0.00
51330-2	Servicios de diseño, arquitectura, ingeniería y actividades relacionadas	0.00	0.00
51330-3	Servicios de consultoría administrativa, procesos, técnica y en tecnologías de la información	0.00	20,000.00
51330-4	Servicios de capacitación	97,501.71	469,052.94
51330-5	Servicios de investigación científica y desarrollo	0.00	0.00
51330-6	Servicios de apoyo administrativo, traducción, fotocopiado e impresión	0.00	0.00
51330-7	Servicios de protección y seguridad	0.00	0.00
51330-8	Servicios de vigilancia	0.00	0.00
51330-9	Servicios profesionales, científicos y técnicos integrales	0.00	0.00
51340	Servicios financieros, bancarios y comerciales	698,156.80	1,305,631.99
51340-1	Servicios financieros y bancarios	0.00	0.00
51340-2	Servicios de cobranza, investigación crediticia y similar	0.00	0.00
51340-3	Servicios de recaudación, traslado y custodia de valores	0.00	0.00
51340-4	Seguros de responsabilidad patrimonial y fianzas	23,516.10	22,994.10
51340-5	Seguro de bienes patrimoniales	444,829.78	512,216.00
51340-6	Almacenaje, envase y embalaje	0.00	0.00
51340-7	Fletes y maniobras	143,450.00	504,642.44
51340-8	Comisiones por ventas	0.00	0.00
51340-9	Servicios financieros, bancarios y comerciales integrales	86,360.92	265,779.45
51350	Servicios de instalación, reparación, mantenimiento y conservación	5,623,494.32	8,338,028.68
51350-1	Conservación y mantenimiento menor de inmuebles	-3,026,679.52	4,107,236.44
51350-2	Instalación, reparación y mantenimiento de mobiliario y equipo de administración, educacional y recreativo	0.00	10,324.00
51350-3	Instalación, reparación y mantenimiento de equipo de cómputo y tecnología de la información	35,432.78	97,108.02
51350-4	Instalación, reparación y mantenimiento de equipo e instrumental médico y de laboratorio	0.00	0.00
51350-5	Reparación y mantenimiento de equipo de transporte	2492,183.89	3,976,794.59
51350-6	Reparación y mantenimiento de equipo de defensa y seguridad	0.00	0.00
51350-7	Instalación, reparación y mantenimiento de maquinaria, otros equipos y herramienta	69,198.13	146,565.63
51350-8	Servicios de limpieza y manejo de desechos	0.00	0.00
51350-9	Servicios de jardinería y fumigación	0.00	0.00
51360	Servicios de comunicación social y publicidad	24,570.75	0.00
51360-1	Difusión por radio, televisión y otros medios de mensajes sobre programas y actividades gubernamentales	24,570.75	0.00
51360-2	Difusión por radio, televisión y otros medios de mensajes comerciales para promover la venta de bienes o servicios	0.00	0.00
51360-3	Servicios de creatividad, preproducción y producción de publicidad, excepto Internet	0.00	0.00
51360-4	Servicios de revelado de fotografías	0.00	0.00
51360-5	Servicios de la industria filmica, del sonido y del video	0.00	0.00
51360-6	Servicio de creación y difusión de contenido exclusivamente a través de Internet	0.00	0.00
51360-7	Otros servicios de información	0.00	0.00
51370	Servicios de traslado y viáticos	115,099.12	119,243.18
51370-1	Posajes aéreos	0.00	0.00
51370-2	Posajes terrestres	0.00	0.00
51370-3	Posajes marítimos, lacustres y fluviales	0.00	0.00
51370-4	Autotransporte	0.00	0.00
51370-5	Viáticos en el país	115,099.12	111,301.58
51370-6	Viáticos en el extranjero	0.00	0.00
51370-7	Gastos de instalación y traslado de menaje	0.00	0.00
51370-8	Servicios integrales de traslado y viáticos	0.00	0.00
51370-9	Otros servicios de traslado y hospedaje	0.00	7,941.60
51380	Servicios oficiales	809,839.29	2,164,210.14
51380-1	Gastos de ceremonial	0.00	0.00
51380-2	Gastos de orden social y cultural	809,839.29	2,164,210.14
51380-3	Congresos y convenciones	0.00	0.00
51380-4	Exposiciones	0.00	0.00
51380-5	Gastos de representación	0.00	0.00
51390	Otros servicios generales	236,027.67	175,545.83
51390-1	Servicios funerarios y de cementerios	26,850.04	81,684.00
51390-2	Impuestos y derechos	207,177.63	0.00
51390-3	Impuestos y derechos de importación	0.00	93,861.83
51390-4	Sentencias y resoluciones por autoridad competente	0.00	0.00
51390-5	Penas, multas, accesorios y actualizaciones	0.00	0.00
51390-6	Otros gastos por responsabilidades	0.00	0.00
51390-7	Utilidades	0.00	0.00
51390-8	Impuesto sobre nómina y otros que se deriven de una relación laboral	0.00	0.00
51390-9	Otros servicios generales	2,900.00	0.00
52000	TRANSFERENCIAS, ASIGNACIONES, SUBSIDIOS Y OTRAS AYUDAS	8,464,951.44	13,399,380.37
52100	TRANSFERENCIAS INTERNAS Y ASIGNACIONES AL SECTOR PÚBLICO	0.00	0.00
52110	Asignaciones al sector público	0.00	0.00
52110-1	Asignaciones presupuestarias al Poder Ejecutivo	0.00	0.00
52110-2	Asignaciones presupuestarias al Poder Legislativo	0.00	0.00
52110-3	Asignaciones presupuestarias al Poder Judicial	0.00	0.00
52110-4	Asignaciones presupuestarias a Órganos Autónomos	0.00	0.00
52110-5	Transferencias internas otorgadas a entidades paraestatales no empresariales y no financieras	0.00	0.00
52110-6	Transferencias internas otorgadas a entidades paraestatales empresariales y no financieras	0.00	0.00
52110-7	Transferencias internas otorgadas a fideicomisos públicos empresariales y no financieros	0.00	0.00

000027






**MUNICIPIO DEGOLLADO**  
**ESTADO ANALÍTICO DE ACTIVIDADES**  
**DEL 1 DE ENERO AL 30 DE JUNIO DE 2023**

CTA.	CONCEPTO	2023	2022
52110-8	Transferencias internas otorgadas a instituciones paraestatales públicas financieras	0.00	0.00
52110-9	Transferencias internas otorgadas a fideicomisos públicos financieros	0.00	0.00
52120	Transferencias Internas al sector público	0.00	0.00
52200	<b>TRANSFERENCIAS AL RESTO DEL SECTOR PÚBLICO</b>	<b>0.00</b>	<b>0.00</b>
52210	Transferencias a entidades paraestatales	0.00	0.00
52210-1	Transferencias otorgadas a entidades paraestatales no empresariales y no financieras	0.00	0.00
52210-2	Transferencias otorgadas para entidades paraestatales empresariales y no financieras	0.00	0.00
52210-3	Transferencias otorgadas para instituciones paraestatales públicas financieras	0.00	0.00
52220-12	Transferencias a entidades federativas y municipios	0.00	0.00
52300	<b>SUBSIDIOS Y SUBVENCIONES</b>	<b>1,980,000.00</b>	<b>3,600,000.00</b>
52310	Subsidios	1,980,000.00	3,600,000.00
52310-1	Subsidios a la producción	0.00	0.00
52310-2	Subsidios a la distribución	0.00	0.00
52310-3	Subsidios a la inversión	0.00	0.00
52310-4	Subsidios a la prestación de servicios públicos	1,980,000.00	3,600,000.00
52310-5	Subsidios para cubrir diferenciales de tasas de interés	0.00	0.00
52310-6	Subsidios a la vivienda	0.00	0.00
52310-7	Subsidios a entidades federativas y municipios	0.00	0.00
52310-8	Otros subsidios	0.00	0.00
52320	Subvenciones	0.00	0.00
52320-1	Subvenciones al consumo	0.00	0.00
52400	<b>AYUDAS SOCIALES</b>	<b>5,838,853.94</b>	<b>8,620,949.77</b>
52410	Ayudas sociales a personas	2,884,916.62	5,500,707.87
52410-1	Ayudas sociales a personas	2,884,916.62	5,500,707.87
52420	Becas	0.00	0.00
52420-1	Becas y otras ayudas para programas de capacitación	0.00	0.00
52430	Ayudas sociales a instituciones	2,953,937.32	3,120,241.90
52430-1	Ayudas sociales a instituciones de enseñanza	2,945,137.32	2,948,854.25
52430-2	Ayudas sociales a actividades científicas o académicas	0.00	0.00
52430-3	Ayudas sociales a instituciones sin fines de lucro	8,800.00	171,387.65
52430-4	Ayudas sociales a cooperativas	0.00	0.00
52430-5	Ayudas sociales a entidades de interés público	0.00	0.00
52440	Ayudas sociales por desastres naturales y otros siniestros	0.00	0.00
52440-1	Ayudas por desastres naturales y otros siniestros	0.00	0.00
52500	<b>PENSIONES Y JUBILACIONES</b>	<b>646,097.50</b>	<b>1,178,430.60</b>
52510	Pensiones	646,097.50	1,178,430.60
52510-1	Pensiones	646,097.50	1,178,430.60
52520	Jubilaciones	0.00	0.00
52520-1	Jubilaciones	0.00	0.00
52590	Otras pensiones y jubilaciones	0.00	0.00
52590-1	Otras pensiones y jubilaciones	0.00	0.00
52600	<b>TRANSFERENCIAS A FIDEICOMISOS, MANDATOS Y CONTRATOS ANÁLOGOS</b>	<b>0.00</b>	<b>0.00</b>
52610	Transferencias a fideicomisos, mandatos y contratos análogos al gobierno	0.00	0.00
52610-1	Transferencias a fideicomisos del Poder Ejecutivo	0.00	0.00
52610-2	Transferencias a fideicomisos del Poder Legislativo	0.00	0.00
52610-3	Transferencias a fideicomisos del Poder Judicial	0.00	0.00
52620	Transferencias a fideicomisos, mandatos y contratos análogos a entidades paraestatales	0.00	0.00
52610-1	Transferencias a fideicomisos públicos de entidades paraestatales no empresariales y no financieras	0.00	0.00
52610-2	Transferencias a fideicomisos públicos de entidades paraestatales empresariales y no financieras	0.00	0.00
52610-3	Transferencias a fideicomisos de instituciones públicas financieras	0.00	0.00
52610-4	Otras transferencias a fideicomisos	0.00	0.00
52700	<b>TRANSFERENCIAS A LA SEGURIDAD SOCIAL</b>	<b>0.00</b>	<b>0.00</b>
52710	Transferencias por obligaciones de ley	0.00	0.00
52710-1	Transferencias por obligación de ley	0.00	0.00
52800	<b>DONATIVOS</b>	<b>0.00</b>	<b>0.00</b>
52810	Donativos a instituciones sin fines de lucro	0.00	0.00
52810-1	Donativos a instituciones sin fines de lucro	0.00	0.00
52820	Donativos a entidades federativas y municipios	0.00	0.00
52820-1	Donativos a entidades federativas	0.00	0.00
52830	Donativos a fideicomisos, mandatos y contratos análogos privados	0.00	0.00
52830-1	Donativos a fideicomisos privados	0.00	0.00
52840	Donativos a fideicomisos, mandatos y contratos análogos estatales	0.00	0.00
52840-1	Donativos a fideicomisos estatales	0.00	0.00
52850	Donativos internacional	0.00	0.00
52850-1	Donativos internacional	0.00	0.00
52900	<b>TRANSFERENCIAS AL EXTERIOR</b>	<b>0.00</b>	<b>0.00</b>
52910	Transferencias al exterior a gobiernos extranjeros y organismos internacionales	0.00	0.00
52910-1	Transferencias para gobiernos extranjeros	0.00	0.00
52910-2	Transferencias para organismos internacionales	0.00	0.00
52920	Transferencias al sector privado externo	0.00	0.00
52920-1	Transferencias para el sector privado externo	0.00	0.00
53000	<b>PARTICIPACIONES Y APORTACIONES</b>	<b>0.00</b>	<b>0.00</b>
53100	<b>PARTICIPACIONES</b>	<b>0.00</b>	<b>0.00</b>
53110	Participaciones de la federación a entidades federativas y municipios	0.00	0.00
53110-1	Fondo general de participaciones	0.00	0.00
53110-2	Otros conceptos participables de la Federación a entidades federativas	0.00	0.00
53110-3	Fondo de fomento municipal	0.00	0.00
53120	Participaciones de las entidades federativas a los municipios	0.00	0.00
53120-1	Participaciones de las entidades federativas a los municipios	0.00	0.00
53120-2	Otros conceptos participables de la Federación a municipios	0.00	0.00
53120-3	Convenios de colaboración administrativa	0.00	0.00
53200	<b>APORTACIONES</b>	<b>0.00</b>	<b>0.00</b>
53210	Aportaciones de la federación a entidades federativas y municipios	0.00	0.00
53210-1	Aportaciones de la Federación a las entidades federativas	0.00	0.00
53210-2	Aportaciones de la Federación a municipios	0.00	0.00
53210-3	Aportaciones previstos en leyes y decretos al sistema de protección social	0.00	0.00
53210-4	Aportaciones previstos en leyes y decretos compensatorios a entidades federativas y municipios	0.00	0.00
53220	Aportaciones de las entidades federativas a los municipios	0.00	0.00
53220-1	Aportaciones de las entidades federativas a los municipios	0.00	0.00
53300	<b>CONVENIOS</b>	<b>0.00</b>	<b>0.00</b>
53310	Convenios de reasignación	0.00	0.00
53310-1	Convenios de reasignación	0.00	0.00
53320	Convenios de descentralización y otros	0.00	0.00
53320-1	Convenios de descentralización	0.00	0.00

070028



MUNICIPIO DEGOLLADO  
ESTADO ANALÍTICO DE ACTIVIDADES  
DEL 1 DE ENERO AL 30 DE JUNIO DE 2023

CTA.	CONCEPTO	2023	2022
53320-2	Otros convenios	0.00	0.00
54000	INTERESES, COMISIONES Y OTROS GASTOS DE LA DEUDA PÚBLICA	0.00	0.00
54100	INTERESES DE LA DEUDA PÚBLICA	0.00	0.00
54110	Intereses de la deuda pública interna	0.00	0.00
54110-1	Intereses de la deuda interna con instituciones de crédito	0.00	0.00
54110-2	Intereses derivados de la colocación de títulos y valores	0.00	0.00
54110-3	Intereses por arrendamientos financieros nacionales	0.00	0.00
54120	Intereses de la deuda pública externa	0.00	0.00
54120-1	Intereses de la deuda externa con instituciones de crédito	0.00	0.00
54120-2	Intereses de la deuda con organismos financieros internacionales	0.00	0.00
54120-3	Intereses de la deuda bilateral	0.00	0.00
54120-4	Intereses derivados de la colocación de títulos y valores en el exterior	0.00	0.00
54120-5	Intereses por arrendamientos financieros internacionales	0.00	0.00
54200	COMISIONES DE LA DEUDA PÚBLICA	0.00	0.00
54210	Comisiones de la deuda pública interna	0.00	0.00
54210-1	Comisiones de la deuda pública interna	0.00	0.00
54220	Comisiones de la deuda pública externa	0.00	0.00
54220-1	Comisiones de la deuda pública externa	0.00	0.00
54300	GASTOS DE LA DEUDA PÚBLICA	0.00	0.00
54310	Gastos de la deuda pública interna	0.00	0.00
54310-1	Gastos de la deuda pública interna	0.00	0.00
54320	Gastos de la deuda pública externa	0.00	0.00
54320-1	Gastos de la deuda pública externa	0.00	0.00
54400	COSTO POR COBERTURAS	0.00	0.00
54410	Costo por coberturas	0.00	0.00
54410-1	Costo por coberturas	0.00	0.00
54500	APOYOS FINANCIEROS	0.00	0.00
54510	Apoyos financieros a intermediarios	0.00	0.00
54510-1	Apoyos financieros a intermediarios	0.00	0.00
54520	Apoyos financieros a ahorradores y deudores del sistema financiero nacional	0.00	0.00
54520-1	Apoyos financieros a ahorradores y deudores del sistema financiero nacional	0.00	0.00
55000	OTROS GASTOS Y PÉRDIDAS EXTRAORDINARIAS	0.00	8.83
55100	ESTIMACIONES, DEPRECIACIONES, DETERIOROS, OBSOLESCENCIA Y AMORTIZACIONES	0.00	0.00
55110	Estimaciones de pérdida por deterioro de activos circulantes	0.00	0.00
55120	Estimaciones de pérdida por deterioro de activo no circulante	0.00	0.00
55130	Depreciación de bienes inmuebles	0.00	0.00
55140	Depreciación de infraestructura	0.00	0.00
55150	Depreciación de bienes muebles	0.00	0.00
55160	Deterioro de bienes	0.00	0.00
55170	Amortización de activos intangibles	0.00	0.00
55180	Disminución de bienes por pérdida u obsolescencia	0.00	0.00
55200	PROVISIONES	0.00	0.00
55210	Provisiones de pasivos a corto plazo	0.00	0.00
55220	Provisiones de pasivos a largo plazo	0.00	0.00
55300	DISMINUCIÓN DE INVENTARIOS	0.00	0.00
55310	Disminución de inventarios de mercancías para venta	0.00	0.00
55320	Disminución de inventarios de mercancías terminadas	0.00	0.00
55330	Disminución de inventarios de mercancías en proceso de elaboración	0.00	0.00
55340	Disminución de inventarios de materias primas, materiales y suministros para producción	0.00	0.00
55350	Disminución de almacén de materiales y suministros de consumo	0.00	0.00
55900	OTROS GASTOS	0.00	8.83
55910	Gastos de ejercicios anteriores	0.00	0.00
55920	Pérdidas por responsabilidades	0.00	0.00
55930	Bonificaciones y descuentos otorgados	0.00	0.00
55940	Diferencias por tipo de cambio negativas	0.00	0.00
55950	Diferencias de cotizaciones negativas en valores negociables	0.00	0.00
55960	Resultado por posición monetaria	0.00	0.00
55970	Pérdidas por participación patrimonial	0.00	0.00
55980	Diferencias por reestructuración de deuda pública negativas	0.00	0.00
55990	Otros gastos varios	0.00	8.83
56000	INVERSIÓN PÚBLICA	0.00	0.00
56100	INVERSIÓN PÚBLICA NO CAPITALIZABLE	0.00	0.00
56110	Construcción en bienes no capitalizables	0.00	0.00
		0.00	0.00
TOTAL DE GASTOS Y OTRAS PERDIDAS		46,576,208.95	89,539,163.51
RESULTADO DEL EJERCICIO (AHORRO/DESAHORRO)		32,678,499.76	30,682,778.25

  
 Degollado  
 2021-2024  
**HACIENDA MUNICIPAL**  
 ESTE DOCUMENTO ES PARTE DE LA CUENTA DETALLADA DEL AYUNTAMIENTO DE DEGOLLADO, JALISCO

Bajo protesta de decir verdad declaramos que los estados financieros y sus notas, son razonablemente correctos y son responsabilidad del emisor.

SELLO

ING. ALEJANDRO GARCIA NAVARRO  
PRESIDENTE MUNICIPAL

  
 Degollado  
 2021-2024  
**HACIENDA MUNICIPAL**  
 LCP RAMON HURTADO CARDENAS  
 ENCARGADO DE LA HACIENDA PUBLICA

000029

**MUNICIPIO DEGOLLADO**  
**ESTADO DE ACTIVIDADES**  
**DEL 1 DE ENERO AL 30 DE JUNIO DE 2023**

CONCEPTO	2023	2022
<b>INGRESOS Y OTROS BENEFICIOS</b>	<b>28,619,725.09</b>	<b>32,449,560.54</b>
<b>Ingresos de Gestión</b>	<b>7,256,467.77</b>	<b>8,291,670.28</b>
Impuestos	0.00	0.00
Cuotas y aportaciones de seguridad social	0.00	0.00
Contribuciones de mejoras	14,315,070.49	13,738,932.46
Derechos	3,322,161.81	6,897,134.68
Productos	3,726,025.02	3,521,823.12
Aprovechamiento	0.00	0.00
Ingresos por venta de bienes y prestación de servicios	50,134,811.34	87,448,793.68
<b>Participaciones, Aportaciones, Convenios, Incentivos derivados de la colab. fisc. Fondos distintos de aport., Transf, Asig, Sub y Subve, y Pens. y Jub.</b>	<b>50,134,811.34</b>	<b>87,448,793.68</b>
Participaciones, Aportaciones, Convenios, Incentivos derivados de la colaboración fiscal y Fondos distintos de aportaciones	0.00	0.00
Transferencias, Asignaciones, Subsidios y Subvenciones, Pensiones y Jubilaciones	500,172.28	323,587.54
<b>Otros ingresos y beneficios</b>	<b>500,172.28</b>	<b>323,587.54</b>
Ingresos financieros	0.00	0.00
Incremento por variación de inventarios	0.00	0.00
Disminución del exceso de estimaciones por pérdida o deterioro u obsolescencia	0.00	0.00
Disminución del exceso de provisiones	0.00	0.00
Otros ingresos y beneficios varios	0.00	0.00
<b>TOTAL DE INGRESOS Y OTROS BENEFICIOS</b>	<b>79,254,708.71</b>	<b>120,221,941.76</b>
<b>GASTOS Y OTRAS PÉRDIDAS</b>	<b>38,111,257.51</b>	<b>76,139,774.31</b>
<b>Gastos de funcionamiento</b>	<b>18,719,575.99</b>	<b>37,989,331.72</b>
Servicios personales	7,449,007.36	13,721,659.35
Materiales y suministros	11,942,674.16	24,428,783.24
Servicios generales	8,464,951.44	13,399,380.37
<b>Transferencias, Asignaciones, Subsidios y Otras ayudas</b>	<b>0.00</b>	<b>0.00</b>
Transferencias internas y asignaciones al sector público	0.00	0.00
Transferencias al resto del sector público	1,980,000.00	3,600,000.00
Subsidios y subvenciones	5,838,853.94	8,620,949.77
Ayudas sociales	646,097.50	1,178,430.60
Pensiones y jubilaciones	0.00	0.00
Transferencias a fideicomisos, mandatos y contratos análogos	0.00	0.00
Transferencias a la seguridad social	0.00	0.00
Donativos	0.00	0.00
Transferencias al exterior	0.00	0.00
<b>Participaciones y aportaciones</b>	<b>0.00</b>	<b>0.00</b>
Participaciones	0.00	0.00
Aportaciones	0.00	0.00
Convenios	0.00	0.00
<b>Intereses, Comisiones y Otros gastos de la deuda pública</b>	<b>0.00</b>	<b>0.00</b>
Intereses de la deuda pública	0.00	0.00
Comisiones de la deuda pública	0.00	0.00
Gastos de la deuda pública	0.00	0.00
Costos de cobertura	0.00	0.00
Apoyos financieros	0.00	8.83
<b>Otros gastos y pérdidas extraordinarias</b>	<b>0.00</b>	<b>0.00</b>
Estimaciones, Depreciaciones, Deterioro, Obsolescencia y Amortizaciones	0.00	0.00
Provisiones	0.00	0.00
Disminución de inventarios	0.00	8.83
Otros gastos	0.00	0.00
<b>Inversión pública</b>	<b>0.00</b>	<b>0.00</b>
Inversión pública no capitalizable	0.00	0.00
<b>TOTAL DE GASTOS Y OTRAS PERDIDAS</b>	<b>46,576,208.95</b>	<b>89,539,163.51</b>
<b>RESULTADO DEL EJERCICIO (AHORRO/DESAHORRO)</b>	<b>32,678,499.76</b>	<b>30,682,778.25</b>

Bajo protesta de decir verdad declaramos que los estados financieros y sus notas, son razonablemente correctos y son responsabilidad del emisor.

SELLO



ING. ALEJANDRO GARCIA NAVARRO  
PRESIDENTE MUNICIPAL



LCP RAMON HURTADO CARDENAS  
 ENCARGADO DE LA HACIENDA PUBLICA  
**Degollado**  
 2021-2024  
**HACIENDA MUNICIPAL**

000030

**Degollado**  
 2021-2024  
**HACIENDA MUNICIPAL**  
 ESTE DOCUMENTO ES PARTE DE LA  
 CUENTA DETALLADA DEL AYUNTAMIENTO  
 DE DEGOLLADO, JALISCO



**MUNICIPIO DEGOLLADO**  
**ESTADO ANALÍTICO DE INGRESOS**  
**DEL 1 DE ENERO AL 30 DE JUNIO DE 2023**

RUBRO DE INGRESOS	INGRESO					DIFERENCIA
	ESTIMADO	AMPLIACIÓN Y REDUCCIÓN	MODIFICADO	DEVENGADO	RECAUDADO	
<b>Impuestos</b>	8,080,500.00	0.00	8,080,500.00	7,256,467.77	7,256,467.77	-824,032.23
Impuestos sobre los ingresos	25,000.00	0.00	25,000.00	6,000.00	6,000.00	-19,000.00
Impuestos sobre patrimonio	7,820,500.00	0.00	7,820,500.00	7,250,467.77	7,250,467.77	-570,032.23
Impuestos sobre la producción, el consumo y las transacciones	0.00	0.00	0.00	0.00	0.00	0.00
Impuestos al comercio exterior	0.00	0.00	0.00	0.00	0.00	0.00
Impuestos sobre nóminas y asimilables	0.00	0.00	0.00	0.00	0.00	0.00
Impuestos ecológicos	0.00	0.00	0.00	0.00	0.00	0.00
Accesorios	235,000.00	0.00	235,000.00	0.00	0.00	-235,000.00
Otros impuestos	0.00	0.00	0.00	0.00	0.00	0.00
Impuestos no comprendidos en la ley de ingresos vigente, causados en ejercicios fiscales anteriores pendientes de liquidar o pago	0.00	0.00	0.00	0.00	0.00	0.00
<b>Cuotas y aportaciones de seguridad social</b>	0.00	0.00	0.00	0.00	0.00	0.00
Aportaciones para fondos de vivienda	0.00	0.00	0.00	0.00	0.00	0.00
Cuotas para la seguridad social	0.00	0.00	0.00	0.00	0.00	0.00
Cuotas de ahorro para el retiro	0.00	0.00	0.00	0.00	0.00	0.00
Otras cuotas y aportaciones para la seguridad social	0.00	0.00	0.00	0.00	0.00	0.00
Accesorios de cuotas y aportaciones de seguridad social	0.00	0.00	0.00	0.00	0.00	0.00
<b>Contribuciones de mejora</b>	500,000.00	0.00	500,000.00	0.00	0.00	-500,000.00
Contribuciones de mejoras por obras públicas	500,000.00	0.00	500,000.00	0.00	0.00	-500,000.00
Contribuciones de mejoras no comprendidas en la ley de ingresos vigente, causadas en ejercicios fiscales anteriores pendientes de liquidación o pago	0.00	0.00	0.00	0.00	0.00	0.00
<b>Derechos</b>	15,309,985.00	0.00	15,309,985.00	14,315,070.49	14,315,070.49	-994,914.51
Derechos por el uso, goce, aprovechamiento o explotación de bienes de dominio público	2,309,335.00	0.00	2,309,335.00	800,000.00	800,000.00	-1,509,335.00
Derecho a los hidrocarburos (derogado)	0.00	0.00	0.00	0.00	0.00	0.00
Derechos por prestación de servicios	11,928,150.00	0.00	11,928,150.00	11,778,296.86	11,778,296.86	-149,853.14
Otros derechos	822,500.00	0.00	822,500.00	1,736,773.63	1,736,773.63	914,273.63
Accesorios	250,000.00	0.00	250,000.00	0.00	0.00	-250,000.00
Derechos no comprendidos en la ley de ingresos vigente, causados en ejercicios fiscales anteriores pendientes de liquidación o pago	0.00	0.00	0.00	0.00	0.00	0.00
<b>Productos</b>	1,900,000.00	0.00	1,900,000.00	3,322,161.81	3,322,161.81	1,422,161.81
Productos	1,900,000.00	0.00	1,900,000.00	3,322,161.81	3,322,161.81	1,422,161.81
Productos de capital (derogado)	0.00	0.00	0.00	0.00	0.00	0.00
Productos no comprendidos en la ley de ingresos vigente, causados en ejercicios fiscales anteriores pendientes de liquidación o pago	0.00	0.00	0.00	0.00	0.00	0.00
<b>Aprovechamientos</b>	600,000.00	0.00	600,000.00	3,726,025.02	3,726,025.02	3,126,025.02
Aprovechamientos	600,000.00	0.00	600,000.00	3,726,025.02	3,726,025.02	3,126,025.02
Aprovechamientos patrimoniales	0.00	0.00	0.00	0.00	0.00	0.00
Accesorios de aprovechamientos	0.00	0.00	0.00	0.00	0.00	0.00
Aprovechamientos no comprendidos en la ley de ingresos vigente, causados en ejercicios fiscales anteriores pendientes de liquidación o pago	0.00	0.00	0.00	0.00	0.00	0.00
<b>Ingresos por venta de bienes, prestación de servicios y otros ingresos</b>	0.00	0.00	0.00	0.00	0.00	0.00
Ingresos por venta de bienes y prestación de servicios de instituciones públicas de seguridad social	0.00	0.00	0.00	0.00	0.00	0.00
Ingresos por venta de bienes y prestación de servicios de empresas productivas del estado	0.00	0.00	0.00	0.00	0.00	0.00
Ingresos por venta de bienes y prestación de servicios de entidades paraestatales y fideicomisos no empresariales y no financieros	0.00	0.00	0.00	0.00	0.00	0.00
Ingresos por venta de bienes y prestación de servicios de entidades paraestatales empresariales y no financieros con participación estatal mayoritaria	0.00	0.00	0.00	0.00	0.00	0.00
Ingresos por venta de bienes y prestación de servicios de entidades paraestatales empresariales financieras monetarias con participación estatal mayoritaria	0.00	0.00	0.00	0.00	0.00	0.00
Ingresos por venta de bienes y prestación de servicios de entidades paraestatales empresariales financieras no monetarias con participación estatal mayoritaria	0.00	0.00	0.00	0.00	0.00	0.00
Ingresos por venta de bienes y prestación de servicios de fideicomisos financieros públicos con participación estatal mayoritaria	0.00	0.00	0.00	0.00	0.00	0.00
Ingresos por venta de bienes y prestación de servicios de los poderes legislativo y judicial, y de los órganos autónomos	0.00	0.00	0.00	0.00	0.00	0.00
Otros ingresos	0.00	0.00	0.00	0.00	0.00	0.00
<b>Participaciones, aportaciones, convenios, incentivos derivados de la colaboración fiscal y fondos distintos</b>	80,622,998.00	0.00	80,622,998.00	50,134,811.34	50,134,811.34	-30,488,186.66
Participaciones	48,480,248.00	0.00	48,480,248.00	27,298,747.02	27,298,747.02	-21,181,500.98
Aportaciones	32,142,750.00	0.00	32,142,750.00	20,367,952.32	20,367,952.32	-11,774,797.68
Convenios	0.00	0.00	0.00	2,468,112.00	2,468,112.00	2,468,112.00
Incentivos derivados de la colaboración fiscal	0.00	0.00	0.00	0.00	0.00	0.00
Fondos distintos de aportaciones	0.00	0.00	0.00	0.00	0.00	0.00
<b>Transferencias, asignaciones, subsidios y subvenciones, y pensiones y jubilaciones</b>	0.00	0.00	0.00	0.00	0.00	0.00
Transferencias y asignaciones	0.00	0.00	0.00	0.00	0.00	0.00
Transferencias al resto del sector público (derogado)	0.00	0.00	0.00	0.00	0.00	0.00
Subsidios y subvenciones	0.00	0.00	0.00	0.00	0.00	0.00
Ayudas sociales (derogado)	0.00	0.00	0.00	0.00	0.00	0.00
Pensiones y jubilaciones	0.00	0.00	0.00	0.00	0.00	0.00
Transferencias a fideicomisos, mandatos y análogos (derogado)	0.00	0.00	0.00	0.00	0.00	0.00
Transferencias del fondo mexicano del petróleo para la estabilización y el desarrollo	0.00	0.00	0.00	0.00	0.00	0.00
<b>Ingresos derivados de financiamiento</b>	0.00	0.00	0.00	500,172.28	500,172.28	500,172.28
Endeudamiento interno	0.00	0.00	0.00	0.00	0.00	0.00
Endeudamiento externo	0.00	0.00	0.00	0.00	0.00	0.00
Financiamiento interno	0.00	0.00	0.00	500,172.28	500,172.28	500,172.28
<b>TOTAL</b>	<b>107,013,483.00</b>	<b>0.00</b>	<b>107,013,483.00</b>	<b>79,254,708.71</b>	<b>79,254,708.71</b>	<b>Ingresos Excedentes 0.00</b>

000031



ING. ALEJANDRO GARCÍA NAVARRO  
 PRESIDENTE MUNICIPAL

**2**  
 LCP RAMÓN HURTADO CARDENAS  
 ENCARGADO DE LA HACIENDA PÚBLICA

**HACIENDA MUNICIPAL**





**MUNICIPIO DEGOLLADO**  
**ESTADO ANALÍTICO DEL EJERCICIO DEL PRESUPUESTO DE EGRESOS**  
**CLASIFICACIÓN POR OBJETO DEL GASTO (CAPÍTULO Y CONCEPTO)**

CONCEPTO	EGRESOS					SUBEJERCICIO
	APROBADO	AMPLIACIONES/ (REDUCCIONES)	MODIFICADO	DEVENGADO	PAGADO	
<b>Servicios personales</b>	<b>40,825,039.00</b>	<b>0.00</b>	<b>40,825,039.00</b>	<b>18,719,575.99</b>	<b>18,719,575.99</b>	<b>22,105,463.01</b>
Remuneraciones al personal de carácter permanente	25,283,232.00	0.00	25,283,232.00	12,224,766.96	12,224,766.96	13,058,465.04
Remuneraciones al personal de carácter transitorio	8,415,000.00	0.00	8,415,000.00	6,050,390.63	6,050,390.63	2,364,609.37
Remuneraciones adicionales especiales	5,605,207.00	0.00	5,605,207.00	378,399.69	378,399.69	5,226,807.31
Seguridad social	1,296,000.00	0.00	1,296,000.00	0.00	0.00	1,296,000.00
Otras prestaciones sociales y económicas	225,600.00	0.00	225,600.00	66,018.71	66,018.71	159,581.29
Previsiones	0.00	0.00	0.00	0.00	0.00	0.00
Pago de estímulos a servidores públicos	0.00	0.00	0.00	0.00	0.00	0.00
<b>Materiales y suministros</b>	<b>10,827,452.00</b>	<b>0.00</b>	<b>10,827,452.00</b>	<b>7,449,007.36</b>	<b>7,449,007.36</b>	<b>3,378,444.64</b>
Materiales de administración, emisión de documentos y artículos oficiales	906,900.00	0.00	906,900.00	400,246.99	400,246.99	506,653.01
Alimentos y utensilios	484,716.00	0.00	484,716.00	221,854.78	221,854.78	262,861.22
Materias primas y materiales de producción y comercialización	0.00	0.00	0.00	0.00	0.00	0.00
Materiales y artículos de construcción y de reparación	516,616.00	0.00	516,616.00	433,389.37	433,389.37	83,226.63
Productos químicos, farmacéuticos y de laboratorio	216,800.00	0.00	216,800.00	805,410.91	805,410.91	-588,610.91
Combustibles, lubricantes y aditivos	7,640,000.00	0.00	7,640,000.00	5,240,776.73	5,240,776.73	2,399,223.27
Vestuario, blancos, prendas de protección y artículos deportivos	649,200.00	0.00	649,200.00	310,872.49	310,872.49	338,327.51
Materiales y suministros de seguridad	325,500.00	0.00	325,500.00	0.00	0.00	325,500.00
Herramientas, refacciones y accesorios menores	87,720.00	0.00	87,720.00	36,456.09	36,456.09	51,263.91
<b>Servicios generales</b>	<b>24,360,212.00</b>	<b>0.00</b>	<b>24,360,212.00</b>	<b>11,942,674.16</b>	<b>11,942,674.16</b>	<b>12,417,537.84</b>
Servicios básicos	10,640,322.00	0.00	10,640,322.00	4,217,376.70	4,217,376.70	6,422,945.30
Servicios de arrendamiento	13,681.00	0.00	13,681.00	0.00	0.00	13,681.00
Servicios profesionales, científicos, técnicos y otros servicios	264,827.00	0.00	264,827.00	218,109.51	218,109.51	46,717.49
Servicios financieros, bancarios y comerciales	683,450.00	0.00	683,450.00	698,156.80	698,156.80	-14,706.80
Servicios de instalación, reparación, mantenimiento y conservación	10,021,062.00	0.00	10,021,062.00	5,623,494.32	5,623,494.32	4,397,567.68
Servicios de comunicación social y publicidad	62,500.00	0.00	62,500.00	24,570.75	24,570.75	37,929.25
Servicios de traslado y viáticos	141,300.00	0.00	141,300.00	115,099.12	115,099.12	26,200.88
Servicios oficiales	2,219,000.00	0.00	2,219,000.00	809,839.29	809,839.29	1,409,160.71
Otros servicios generales	314,070.00	0.00	314,070.00	236,027.67	236,027.67	78,042.33
<b>Transferencias, asignaciones, subsidios y otras ayudas</b>	<b>10,773,652.00</b>	<b>0.00</b>	<b>10,773,652.00</b>	<b>8,464,951.44</b>	<b>8,464,951.44</b>	<b>2,308,700.56</b>
Transferencias internas y asignaciones al sector público	3,840,000.00	0.00	3,840,000.00	0.00	0.00	3,840,000.00
Transferencias al resto del sector público	0.00	0.00	0.00	0.00	0.00	0.00
Subsidios y subvenciones	0.00	0.00	0.00	1,980,000.00	1,980,000.00	-1,980,000.00
Ayudas sociales	5,687,110.00	0.00	5,687,110.00	5,838,853.94	5,838,853.94	-151,743.94
Pensiones y jubilaciones	1,246,542.00	0.00	1,246,542.00	646,097.50	646,097.50	600,444.50
Transferencias a fideicomisos, mandatos y otros análogos	0.00	0.00	0.00	0.00	0.00	0.00
Transferencias a la seguridad social	0.00	0.00	0.00	0.00	0.00	0.00
Donativos	0.00	0.00	0.00	0.00	0.00	0.00
Transferencias al exterior	0.00	0.00	0.00	0.00	0.00	0.00
<b>Bienes muebles, inmuebles e intangibles</b>	<b>0.00</b>	<b>0.00</b>	<b>0.00</b>	<b>144,084.31</b>	<b>144,084.31</b>	<b>-144,084.31</b>
Mobiliario y equipo de administración	0.00	0.00	0.00	81,881.07	81,881.07	-81,881.07
Mobiliario y equipo educacional y recreativo	0.00	0.00	0.00	7,352.00	7,352.00	-7,352.00
Equipo instrumental médico y de laboratorio	0.00	0.00	0.00	0.00	0.00	0.00
Vehículos y equipo de transporte	0.00	0.00	0.00	17,096.24	17,096.24	-17,096.24
Equipo de defensa y seguridad	0.00	0.00	0.00	0.00	0.00	0.00
Maquinaria, otros equipos y herramientas	0.00	0.00	0.00	37,755.00	37,755.00	-37,755.00
Activos biológicos	0.00	0.00	0.00	0.00	0.00	0.00
Bienes inmuebles	0.00	0.00	0.00	0.00	0.00	0.00
Activos intangibles	0.00	0.00	0.00	0.00	0.00	0.00
<b>Inversión pública</b>	<b>16,142,550.00</b>	<b>0.00</b>	<b>16,142,550.00</b>	<b>12,763,548.82</b>	<b>12,763,548.82</b>	<b>3,379,001.18</b>
Obra pública en bienes de dominio público	0.00	0.00	0.00	0.00	0.00	0.00
Obra pública en bienes de dominio propios	16,142,550.00	0.00	16,142,550.00	12,763,548.82	12,763,548.82	3,379,001.18
Proyectos productivos y acciones de fomento	0.00	0.00	0.00	0.00	0.00	0.00
<b>Inversiones financieras y otras provisiones</b>	<b>0.00</b>	<b>0.00</b>	<b>0.00</b>	<b>0.00</b>	<b>0.00</b>	<b>0.00</b>
Inversiones para el fomento de actividades productivas	0.00	0.00	0.00	0.00	0.00	0.00
Acciones y participaciones de capital	0.00	0.00	0.00	0.00	0.00	0.00
Compra de títulos y valores	0.00	0.00	0.00	0.00	0.00	0.00
Concesión de préstamos	0.00	0.00	0.00	0.00	0.00	0.00
Inversiones en fideicomisos, mandatos y otros análogos	0.00	0.00	0.00	0.00	0.00	0.00
Otras inversiones financieras	0.00	0.00	0.00	0.00	0.00	0.00
Provisiones para contingencias y otras erogaciones especiales	0.00	0.00	0.00	0.00	0.00	0.00
<b>Participaciones y aportaciones</b>	<b>0.00</b>	<b>0.00</b>	<b>0.00</b>	<b>0.00</b>	<b>0.00</b>	<b>0.00</b>
Participaciones	0.00	0.00	0.00	0.00	0.00	0.00
Aportaciones	0.00	0.00	0.00	0.00	0.00	0.00
Convenios	0.00	0.00	0.00	0.00	0.00	0.00
<b>Deuda pública</b>	<b>4,084,578.00</b>	<b>0.00</b>	<b>4,084,578.00</b>	<b>0.00</b>	<b>0.00</b>	<b>4,084,578.00</b>
Amortización de la deuda pública	0.00	0.00	0.00	0.00	0.00	0.00
Intereses de la deuda pública	0.00	0.00	0.00	0.00	0.00	0.00
Comisiones de la deuda pública	0.00	0.00	0.00	0.00	0.00	0.00
Gastos de la deuda pública	0.00	0.00	0.00	0.00	0.00	0.00
Costo por coberturas	0.00	0.00	0.00	0.00	0.00	0.00
Ayudas financieras	0.00	0.00	0.00	0.00	0.00	0.00
Adeudos de ejercicios anteriores (adeudos)	4,084,578.00	0.00	4,084,578.00	0.00	0.00	4,084,578.00
<b>TOTAL DEL GASTO</b>	<b>107,013,483.00</b>	<b>0.00</b>	<b>107,013,483.00</b>	<b>59,483,842.08</b>	<b>59,483,842.08</b>	<b>47,529,640.92</b>

Bajo protesta de decir verdad declaramos que los estados financieros y sus notas, son razonablemente correctos y son responsabilidad del emisor.

ING. ALEJANDRO GARCÍA NAVARRO  
PRESIDENTE MUNICIPAL

LCP RAMÓN HURTADO CARDENAS  
ENCARGADO DE LA HACIENDA PÚBLICA



2021-2024  
HACIENDA MUNICIPAL

000032



Degollado  
2021-2024  
HACIENDA MUNICIPAL

ESTE DOCUMENTO ES PARTE DE LA CUENTA DETALLADA DEL AYUNTAMIENTO DE DEGOLLADO, JALISCO



**MUNICIPIO DEGOLLADO**  
**ESTADO ANALÍTICO DE INGRESOS**  
**DEL 1 DE ENERO AL 30 DE JUNIO DE 2023**

RUBRO DE INGRESOS	INGRESO					DIFERENCIA
	ESTIMADO	AMPLIACIÓN Y REDUCCIÓN	MODIFICADO	DEVENGADO	RECAUDADO	
<b>Impuestos</b>	8,080,500.00	0.00	8,080,500.00	7,256,467.77	7,256,467.77	-824,032.23
Impuestos sobre los ingresos	25,000.00	0.00	25,000.00	6,000.00	6,000.00	-19,000.00
Impuestos sobre patrimonio	7,820,500.00	0.00	7,820,500.00	7,250,467.77	7,250,467.77	-570,032.23
Impuestos sobre la producción, el consumo y las transacciones	0.00	0.00	0.00	0.00	0.00	0.00
Impuestos al comercio exterior	0.00	0.00	0.00	0.00	0.00	0.00
Impuestos sobre nóminas y asimilables	0.00	0.00	0.00	0.00	0.00	0.00
Impuestos ecológicos	0.00	0.00	0.00	0.00	0.00	0.00
Accesorios	235,000.00	0.00	235,000.00	0.00	0.00	-235,000.00
Otros impuestos	0.00	0.00	0.00	0.00	0.00	0.00
Impuestos no comprendidos en la ley de ingresos vigente, causados en ejercicios fiscales anteriores pendientes de liquidar o pago	0.00	0.00	0.00	0.00	0.00	0.00
<b>Cuotas y aportaciones de seguridad social</b>	0.00	0.00	0.00	0.00	0.00	0.00
Aportaciones para fondos de vivienda	0.00	0.00	0.00	0.00	0.00	0.00
Cuotas para la seguridad social	0.00	0.00	0.00	0.00	0.00	0.00
Cuotas de ahorro para el retiro	0.00	0.00	0.00	0.00	0.00	0.00
Otras cuotas y aportaciones para la seguridad social	0.00	0.00	0.00	0.00	0.00	0.00
Accesorios de cuotas y aportaciones de seguridad social	0.00	0.00	0.00	0.00	0.00	0.00
<b>Contribuciones de mejora</b>	500,000.00	0.00	500,000.00	0.00	0.00	-500,000.00
Contribuciones de mejoras por obras públicas	500,000.00	0.00	500,000.00	0.00	0.00	-500,000.00
Contribuciones de mejoras no comprendidas en la ley de ingresos vigente, causadas en ejercicios fiscales anteriores pendientes de liquidación o pago	0.00	0.00	0.00	0.00	0.00	0.00
<b>Derechos</b>	15,309,985.00	0.00	15,309,985.00	14,315,070.49	14,315,070.49	-994,914.51
Derechos por el uso, goce, aprovechamiento o explotación de bienes de dominio público	2,309,335.00	0.00	2,309,335.00	800,000.00	800,000.00	-1,509,335.00
Derecho a los hidrocarburos (derogado)	0.00	0.00	0.00	0.00	0.00	0.00
Derechos por prestación de servicios	11,928,150.00	0.00	11,928,150.00	11,778,296.86	11,778,296.86	-149,853.14
Otros derechos	822,500.00	0.00	822,500.00	1,736,773.63	1,736,773.63	914,273.63
Accesorios	250,000.00	0.00	250,000.00	0.00	0.00	-250,000.00
Derechos no comprendidos en la ley de ingresos vigente, causados en ejercicios fiscales anteriores pendientes de liquidación o pago	0.00	0.00	0.00	0.00	0.00	0.00
<b>Productos</b>	1,900,000.00	0.00	1,900,000.00	3,322,161.81	3,322,161.81	1,422,161.81
Productos	1,900,000.00	0.00	1,900,000.00	3,322,161.81	3,322,161.81	1,422,161.81
Productos de capital (derogado)	0.00	0.00	0.00	0.00	0.00	0.00
Productos no comprendidos en la ley de ingresos vigente, causados en ejercicios fiscales anteriores pendientes de liquidación o pago	0.00	0.00	0.00	0.00	0.00	0.00
<b>Aprovechamientos</b>	600,000.00	0.00	600,000.00	3,726,025.02	3,726,025.02	3,126,025.02
Aprovechamientos	600,000.00	0.00	600,000.00	3,726,025.02	3,726,025.02	3,126,025.02
Aprovechamientos patrimoniales	0.00	0.00	0.00	0.00	0.00	0.00
Accesorios de aprovechamientos	0.00	0.00	0.00	0.00	0.00	0.00
Aprovechamientos no comprendidos en la ley de ingresos vigente, causados en ejercicios fiscales anteriores pendientes de liquidación o pago	0.00	0.00	0.00	0.00	0.00	0.00
<b>Ingresos por venta de bienes, prestación de servicios y otros ingresos</b>	0.00	0.00	0.00	0.00	0.00	0.00
Ingresos por venta de bienes y prestación de servicios de instituciones públicas de seguridad social	0.00	0.00	0.00	0.00	0.00	0.00
Ingresos por venta de bienes y prestación de servicios de empresas productivas del estado	0.00	0.00	0.00	0.00	0.00	0.00
Ingresos por venta de bienes y prestación de servicios de entidades paraestatales y fideicomisos no empresariales y no financieros	0.00	0.00	0.00	0.00	0.00	0.00
Ingresos por venta de bienes y prestación de servicios de entidades paraestatales empresariales y no financieros con participación estatal mayoritaria	0.00	0.00	0.00	0.00	0.00	0.00
Ingresos por venta de bienes y prestación de servicios de entidades paraestatales empresariales financieras monetarias con participación estatal mayoritaria	0.00	0.00	0.00	0.00	0.00	0.00
Ingresos por venta de bienes y prestación de servicios de entidades paraestatales empresariales financieras no monetarias con participación estatal mayoritaria	0.00	0.00	0.00	0.00	0.00	0.00
Ingresos por venta de bienes y prestación de servicios de fideicomisos financieros públicos con participación estatal mayoritaria	0.00	0.00	0.00	0.00	0.00	0.00
Ingresos por venta de bienes y prestación de servicios de los poderes legislativo y judicial, y de los órganos autónomos	0.00	0.00	0.00	0.00	0.00	0.00
Otros ingresos	0.00	0.00	0.00	0.00	0.00	0.00
<b>Participaciones, aportaciones, convenios, incentivos derivados de la colaboración fiscal y fondos distintos</b>	80,622,998.00	0.00	80,622,998.00	50,134,811.34	50,134,811.34	-30,488,186.66
Participaciones	48,480,248.00	0.00	48,480,248.00	27,298,747.02	27,298,747.02	-21,181,500.98
Aportaciones	32,142,750.00	0.00	32,142,750.00	20,367,952.32	20,367,952.32	-11,774,797.68
Convenios	0.00	0.00	0.00	2,468,112.00	2,468,112.00	2,468,112.00
Incentivos derivados de la colaboración fiscal	0.00	0.00	0.00	0.00	0.00	0.00
Fondos distintos de aportaciones	0.00	0.00	0.00	0.00	0.00	0.00
<b>Transferencias, asignaciones, subsidios y subvenciones, y pensiones y jubilaciones</b>	0.00	0.00	0.00	0.00	0.00	0.00
Transferencias y asignaciones	0.00	0.00	0.00	0.00	0.00	0.00
Transferencias al resto del sector público (derogado)	0.00	0.00	0.00	0.00	0.00	0.00
Subsidios y subvenciones	0.00	0.00	0.00	0.00	0.00	0.00
Ayudas sociales (derogado)	0.00	0.00	0.00	0.00	0.00	0.00
Pensiones y jubilaciones	0.00	0.00	0.00	0.00	0.00	0.00
Transferencias a fideicomisos, mandatos y análogos (derogado)	0.00	0.00	0.00	0.00	0.00	0.00
Transferencias del fondo mexicano del petróleo para la estabilización y el desarrollo	0.00	0.00	0.00	0.00	0.00	0.00
<b>Ingresos derivados de financiamiento</b>	0.00	0.00	0.00	500,172.28	500,172.28	500,172.28
Endeudamiento interno	0.00	0.00	0.00	0.00	0.00	0.00
Endeudamiento externo	0.00	0.00	0.00	0.00	0.00	0.00
Financiamiento interno	0.00	0.00	0.00	500,172.28	500,172.28	500,172.28
<b>TOTAL</b>	<b>107,013,483.00</b>	<b>0.00</b>	<b>107,013,483.00</b>	<b>79,254,708.71</b>	<b>79,254,708.71</b>	<b>Ingresos Excedentes 0.00</b>

Bajo protesta de decir verdad declaramos que los estados financieros y sus notas, son razonablemente correctos y son responsabilidad del emisor.

ING. ALEJANDRO GARCIA NAVARRO  
 PRESIDENTE MUNICIPAL

LCP RAMON HURTADO CARDENAS  
 ENCARGADO DE LA HACIENDA PUBLICA



**Degollado**  
 2021-2024  
**HACIENDA MUNICIPAL**

000033



**MUNICIPIO DEGOLLADO**  
**ESTADO ANALÍTICO DEL EJERCICIO DEL PRESUPUESTO DE EGRESOS**  
**CLASIFICACIÓN POR OBJETO DEL GASTO (CAPÍTULO Y CONCEPTO)**

CONCEPTO	EGRESOS					SUB EJERCICIO
	APROBADO	AMPLIACIONES/ (REDUCCIONES)	MODIFICADO	DEVENGADO	PAGADO	
<b>Servicios personales</b>	<b>40,825,039.00</b>	<b>0.00</b>	<b>40,825,039.00</b>	<b>18,719,575.99</b>	<b>18,719,575.99</b>	<b>22,105,463.01</b>
Remuneraciones al personal de carácter permanente	25,283,232.00	0.00	25,283,232.00	12,224,766.96	12,224,766.96	13,058,465.04
Remuneraciones al personal de carácter transitorio	8,415,000.00	0.00	8,415,000.00	6,050,390.63	6,050,390.63	2,364,609.37
Remuneraciones adicionales especiales	5,605,207.00	0.00	5,605,207.00	378,399.69	378,399.69	5,226,807.31
Seguridad social	1,296,000.00	0.00	1,296,000.00	0.00	0.00	1,296,000.00
Otras prestaciones sociales y económicas	225,600.00	0.00	225,600.00	66,018.71	66,018.71	159,581.29
Previsiones	0.00	0.00	0.00	0.00	0.00	0.00
Pago de estímulos a servidores públicos	0.00	0.00	0.00	0.00	0.00	0.00
<b>Materiales y suministros</b>	<b>10,827,452.00</b>	<b>0.00</b>	<b>10,827,452.00</b>	<b>7,449,007.36</b>	<b>7,449,007.36</b>	<b>3,378,444.64</b>
Materiales de administración, emisión de documentos y artículos oficiales	906,900.00	0.00	906,900.00	400,246.99	400,246.99	506,653.01
Alimentos y utensilios	484,716.00	0.00	484,716.00	221,854.78	221,854.78	262,861.22
Materias primas y materiales de producción y comercialización	0.00	0.00	0.00	0.00	0.00	0.00
Materiales y artículos de construcción y de reparación	516,616.00	0.00	516,616.00	433,389.37	433,389.37	83,226.63
Productos químicos, farmacéuticos y de laboratorio	216,800.00	0.00	216,800.00	805,410.91	805,410.91	-588,610.91
Combustibles, lubricantes y aditivos	7,640,000.00	0.00	7,640,000.00	5,240,776.73	5,240,776.73	2,399,223.27
Vestuario, blancos, prendas de protección y artículos deportivos	649,200.00	0.00	649,200.00	310,872.49	310,872.49	338,327.51
Materiales y suministros de seguridad	325,500.00	0.00	325,500.00	0.00	0.00	325,500.00
Herramientas, refacciones y accesorios menores	87,720.00	0.00	87,720.00	36,456.09	36,456.09	51,263.91
<b>Servicios generales</b>	<b>24,360,212.00</b>	<b>0.00</b>	<b>24,360,212.00</b>	<b>11,942,674.16</b>	<b>11,942,674.16</b>	<b>12,417,537.84</b>
Servicios básicos	10,640,322.00	0.00	10,640,322.00	4,217,376.70	4,217,376.70	6,422,945.30
Servicios de arrendamiento	13,681.00	0.00	13,681.00	0.00	0.00	13,681.00
Servicios profesionales, científicos, técnicos y otros servicios	264,827.00	0.00	264,827.00	218,109.51	218,109.51	46,717.49
Servicios financieros, bancarios y comerciales	683,450.00	0.00	683,450.00	698,156.80	698,156.80	-14,706.80
Servicios de instalación, reparación, mantenimiento y conservación	10,021,062.00	0.00	10,021,062.00	5,623,494.32	5,623,494.32	4,397,567.68
Servicios de comunicación social y publicidad	62,500.00	0.00	62,500.00	24,570.75	24,570.75	37,929.25
Servicios de traslado y viáticos	141,300.00	0.00	141,300.00	115,099.12	115,099.12	26,200.88
Servicios oficiales	2,219,000.00	0.00	2,219,000.00	809,839.29	809,839.29	1,409,160.71
Otros servicios generales	314,070.00	0.00	314,070.00	236,027.67	236,027.67	78,042.33
<b>Transferencias, asignaciones, subsidios y otras ayudas</b>	<b>10,773,652.00</b>	<b>0.00</b>	<b>10,773,652.00</b>	<b>8,464,951.44</b>	<b>8,464,951.44</b>	<b>2,308,700.56</b>
Transferencias internas y asignaciones al sector público	3,840,000.00	0.00	3,840,000.00	0.00	0.00	3,840,000.00
Transferencias al resto del sector público	0.00	0.00	0.00	1,980,000.00	1,980,000.00	-1,980,000.00
Subsidios y subvenciones	0.00	0.00	0.00	5,838,853.94	5,838,853.94	-151,743.94
Ayudas sociales	5,687,110.00	0.00	5,687,110.00	646,097.50	646,097.50	600,444.50
Pensiones y jubilaciones	1,246,542.00	0.00	1,246,542.00	0.00	0.00	1,246,542.00
Transferencias a fideicomisos, mandatos y otros análogos	0.00	0.00	0.00	0.00	0.00	0.00
Transferencias a la seguridad social	0.00	0.00	0.00	0.00	0.00	0.00
Donativos	0.00	0.00	0.00	0.00	0.00	0.00
Transferencias al exterior	0.00	0.00	0.00	0.00	0.00	0.00
<b>Bienes muebles, inmuebles e intangibles</b>	<b>0.00</b>	<b>0.00</b>	<b>0.00</b>	<b>144,084.31</b>	<b>144,084.31</b>	<b>-144,084.31</b>
Mobiliario y equipo de administración	0.00	0.00	0.00	81,881.07	81,881.07	-81,881.07
Mobiliario y equipo educacional y recreativo	0.00	0.00	0.00	7,352.00	7,352.00	-7,352.00
Equipo instrumental médico y de laboratorio	0.00	0.00	0.00	0.00	0.00	0.00
Vehículos y equipo de transporte	0.00	0.00	0.00	17,096.24	17,096.24	-17,096.24
Equipo de defensa y seguridad	0.00	0.00	0.00	0.00	0.00	0.00
Maquinaria, otros equipos y herramientas	0.00	0.00	0.00	37,755.00	37,755.00	-37,755.00
Activos biológicos	0.00	0.00	0.00	0.00	0.00	0.00
Bienes inmuebles	0.00	0.00	0.00	0.00	0.00	0.00
Activos intangibles	0.00	0.00	0.00	0.00	0.00	0.00
<b>Inversión pública</b>	<b>16,142,550.00</b>	<b>0.00</b>	<b>16,142,550.00</b>	<b>12,763,548.82</b>	<b>12,763,548.82</b>	<b>3,379,001.18</b>
Obra pública en bienes de dominio público	0.00	0.00	0.00	0.00	0.00	0.00
Obra pública en bienes de dominio propios	16,142,550.00	0.00	16,142,550.00	12,763,548.82	12,763,548.82	3,379,001.18
Proyectos productivos y acciones de fomento	0.00	0.00	0.00	0.00	0.00	0.00
<b>Inversiones financieras y otras provisiones</b>	<b>0.00</b>	<b>0.00</b>	<b>0.00</b>	<b>0.00</b>	<b>0.00</b>	<b>0.00</b>
Inversiones para el fomento de actividades productivas	0.00	0.00	0.00	0.00	0.00	0.00
Acciones y participaciones de capital	0.00	0.00	0.00	0.00	0.00	0.00
Compra de títulos y valores	0.00	0.00	0.00	0.00	0.00	0.00
Concesión de préstamos	0.00	0.00	0.00	0.00	0.00	0.00
Inversiones en fideicomisos, mandatos y otros análogos	0.00	0.00	0.00	0.00	0.00	0.00
Otras inversiones financieras	0.00	0.00	0.00	0.00	0.00	0.00
Provisiones para contingencias y otras erogaciones especiales	0.00	0.00	0.00	0.00	0.00	0.00
<b>Participaciones y aportaciones</b>	<b>0.00</b>	<b>0.00</b>	<b>0.00</b>	<b>0.00</b>	<b>0.00</b>	<b>0.00</b>
Participaciones	0.00	0.00	0.00	0.00	0.00	0.00
Aportaciones	0.00	0.00	0.00	0.00	0.00	0.00
Convenios	0.00	0.00	0.00	0.00	0.00	0.00
<b>Deuda pública</b>	<b>4,084,578.00</b>	<b>0.00</b>	<b>4,084,578.00</b>	<b>0.00</b>	<b>0.00</b>	<b>4,084,578.00</b>
Amortización de la deuda pública	0.00	0.00	0.00	0.00	0.00	0.00
Intereses de la deuda pública	0.00	0.00	0.00	0.00	0.00	0.00
Comisiones de la deuda pública	0.00	0.00	0.00	0.00	0.00	0.00
Gastos de la deuda pública	0.00	0.00	0.00	0.00	0.00	0.00
Costo por coberturas	0.00	0.00	0.00	0.00	0.00	0.00
Apoyos financieros	0.00	0.00	0.00	0.00	0.00	0.00
Adeudos de ejercicios anteriores (adefas)	4,084,578.00	0.00	4,084,578.00	0.00	0.00	4,084,578.00
<b>TOTAL DEL GASTO</b>	<b>107,013,483.00</b>	<b>0.00</b>	<b>107,013,483.00</b>	<b>59,483,842.08</b>	<b>59,483,842.08</b>	<b>47,529,640.92</b>


Bajo protesta de fe y verdad declaramos que los estados financieros y sus notas, son razonablemente correctos y son responsabilidad del emisor.

ING. ALEJANDRO GARCIA NAVARRO  
PRESIDENTE MUNICIPAL

LCP RAMON HURTADO CARDENAS  
ENCARGADO DE LA HACIENDA PUBLICA



ESTE DOCUMENTO ES PARTE DE LA HACIENDA MUNICIPAL DE DEGOLLADO, JALISCO



000034

Degollado  
2021-2024  
HACIENDA MUNICIPAL