

**Degollado**

Gobierno Municipal  
2011 - 2024



UN GOBIERNO  
QUE NOS UNE

# **CUENTA PUBLICA EJERCICIO 2022**

## **MUNICIPIO DE DEGOLLADO JALISCO**

### **FOLIO 000001 AL 000055**

**CUENTA PÚBLICA - MUNICIPIO DEGOLLADO**  
**ESTADO DE SITUACIÓN FINANCIERA**  
**DEL 1 DE ENERO AL 31 DE DICIEMBRE DE 2022**

CTA.	CONCEPTO	2021		2022		CONCEPTO	2021		2022	
		CTA	20000 PASIVO	CTA	20000 PASIVO		CTA	20000 PASIVO	CTA	20000 PASIVO
11000	ACTIVO CIRCULANTE									
11100	EFFECTIVO Y EQUIVALENTES									
11110	Efectivo	754,510.00	2,188,067.91	2,188,067.91	2,188,067.91	1,198.82	7,628,446.90	1,198.82	193,296.68	161.75
11120	Bancos/tesorería	12,999.98	999.98	999.98	999.98	6,829,269.60	6,829,269.60	6,829,269.60	43,471.58	0.00
11130	Bancos/Dependencias y otros	0.00	0.00	0.00	0.00	0.00	0.00	0.00	0.00	0.00
11140	Inversiones temporales (hasta 3 meses)	0.00	0.00	0.00	0.00	0.00	0.00	0.00	0.00	0.00
11150	Fondos con afectación específica	0.00	0.00	0.00	0.00	0.00	0.00	0.00	0.00	0.00
11160	Depósitos de fondos de terceros en garantía y/o administración	0.00	0.00	0.00	0.00	0.00	0.00	0.00	0.00	0.00
11170	Otros efectos y equivalentes	114,292.57	114,292.57	114,292.57	114,292.57	793,462.48	793,462.48	793,462.48	145,178.17	0.00
11200	DERECHOS A RECIBIR EFECTIVO O EQUIVALENTES	108,946.75	644,503.38	644,503.38	644,503.38	0.00	0.00	0.00	0.00	0.00
11210	Inversiones financieras de corto plazo	71,121.01	604,220.65	604,220.65	604,220.65	4,516.20	4,516.20	4,516.20	4,485.18	176.50
11220	Cuentas por cobrar a corto plazo	0.00	0.00	0.00	0.00	0.00	0.00	0.00	0.00	0.00
11230	Deudores diversos por cobrar a corto plazo	37,824.74	40,280.73	40,280.73	40,280.73	0.00	0.00	0.00	0.00	0.00
11240	Ingresos por recuperar a corto plazo	0.00	0.00	0.00	0.00	0.00	0.00	0.00	0.00	0.00
11250	Deudores por anticipos de la tesorería a corto plazo	0.00	0.00	0.00	0.00	0.00	0.00	0.00	0.00	0.00
11260	Préstamos otorgados a corto plazo	0.00	0.00	0.00	0.00	0.00	0.00	0.00	0.00	0.00
11270	Otros derechos a recibir efectivo o equivalentes a corto plazo	0.00	0.00	0.00	0.00	0.00	0.00	0.00	0.00	0.00
11300	DERECHOS A RECIBIR BIENES O SERVICIOS	3,490.00	3,490.00	3,490.00	3,490.00	0.00	0.00	0.00	0.00	0.00
11310	Anticipo a proveedores por adquisición de bienes y prestación de servicios a corto plazo	0.00	0.00	0.00	0.00	0.00	0.00	0.00	0.00	0.00
11320	Anticipo a proveedores por adquisición de bienes inmuebles y muebles a corto plazo	0.00	0.00	0.00	0.00	0.00	0.00	0.00	0.00	0.00
11330	Anticipo a contratistas por adquisición de bienes intangibles a corto plazo	0.00	0.00	0.00	0.00	0.00	0.00	0.00	0.00	0.00
11340	Anticipo a contratistas por obras públicas a corto plazo	0.00	0.00	0.00	0.00	0.00	0.00	0.00	0.00	0.00
11350	Otros derechos a recibir bienes o servicios a corto plazo	0.00	0.00	0.00	0.00	0.00	0.00	0.00	0.00	0.00
11400	INVENTARIOS	0.00	0.00	0.00	0.00	0.00	0.00	0.00	0.00	0.00
11410	Inventario de mercancías para venta	0.00	0.00	0.00	0.00	0.00	0.00	0.00	0.00	0.00
11420	Inventario de mercancías terminadas	0.00	0.00	0.00	0.00	0.00	0.00	0.00	0.00	0.00
11430	Inventario de materias primas en proceso de elaboración	0.00	0.00	0.00	0.00	0.00	0.00	0.00	0.00	0.00
11440	Inventario de materias primas, materiales y suministros para producción	0.00	0.00	0.00	0.00	0.00	0.00	0.00	0.00	0.00
11450	Bienes en tránsito	0.00	0.00	0.00	0.00	0.00	0.00	0.00	0.00	0.00
11500	ALMACENES	0.00	0.00	0.00	0.00	0.00	0.00	0.00	0.00	0.00
11510	Almacén de materiales y suministro para el consumo	0.00	0.00	0.00	0.00	0.00	0.00	0.00	0.00	0.00
11520	Bienes en garantía (excluye depósitos de fondos)	0.00	0.00	0.00	0.00	0.00	0.00	0.00	0.00	0.00
11530	Bienes terminados de embudos, accesorios, seguros, aseguramientos y dación en pago	0.00	0.00	0.00	0.00	0.00	0.00	0.00	0.00	0.00
11540	Estimaciones para cuentas incoables por derechos a recibir efectivo o equivalentes	0.00	0.00	0.00	0.00	0.00	0.00	0.00	0.00	0.00
11550	Estimación por deterioro de inventarios	0.00	0.00	0.00	0.00	0.00	0.00	0.00	0.00	0.00
11600	OTROS ACTIVOS CIRCULANTES	0.00	0.00	0.00	0.00	0.00	0.00	0.00	0.00	0.00
11610	Valores en garantía	0.00	0.00	0.00	0.00	0.00	0.00	0.00	0.00	0.00
11620	Bienes en garantía (excluye depósitos de fondos)	0.00	0.00	0.00	0.00	0.00	0.00	0.00	0.00	0.00
11630	Bienes terminados de embudos, accesorios, seguros, aseguramientos y dación en pago	0.00	0.00	0.00	0.00	0.00	0.00	0.00	0.00	0.00
11640	Estimaciones para cuentas incoables por derechos a recibir efectivo o equivalentes	0.00	0.00	0.00	0.00	0.00	0.00	0.00	0.00	0.00
11650	Estimación por deterioro de inventarios	0.00	0.00	0.00	0.00	0.00	0.00	0.00	0.00	0.00
11700	VALORES EN GARANTÍA	0.00	0.00	0.00	0.00	0.00	0.00	0.00	0.00	0.00
11710	Valores en garantía	0.00	0.00	0.00	0.00	0.00	0.00	0.00	0.00	0.00
11720	Bienes en garantía (excluye depósitos de fondos)	0.00	0.00	0.00	0.00	0.00	0.00	0.00	0.00	0.00
11730	Bienes terminados de embudos, accesorios, seguros, aseguramientos y dación en pago	0.00	0.00	0.00	0.00	0.00	0.00	0.00	0.00	0.00
11740	Estimaciones para cuentas incoables por derechos a recibir efectivo o equivalentes	0.00	0.00	0.00	0.00	0.00	0.00	0.00	0.00	0.00
11750	Estimación por deterioro de inventarios	0.00	0.00	0.00	0.00	0.00	0.00	0.00	0.00	0.00
11800	OTROS PASIVOS A CORTO PLAZO	0.00	0.00	0.00	0.00	0.00	0.00	0.00	0.00	0.00
11810	Ingresos por clasificar	0.00	0.00	0.00	0.00	0.00	0.00	0.00	0.00	0.00
11820	Recaudación por participar	0.00	0.00	0.00	0.00	0.00	0.00	0.00	0.00	0.00
11830	Otros pasivos circulantes	0.00	0.00	0.00	0.00	0.00	0.00	0.00	0.00	0.00
11900	ACTIVOS CIRCULANTES	866,945.84	2,836,039.29	2,836,039.29	2,836,039.29	71,213.98	71,213.98	71,213.98	3,264,687.16	0.00
12000	ACTIVO NO CIRCULANTE	0.00	0.00	0.00	0.00	0.00	0.00	0.00	0.00	0.00
12100	INVERSIONES FINANCIERAS A LARGO PLAZO	0.00	0.00	0.00	0.00	0.00	0.00	0.00	0.00	0.00
12110	Inversiones a largo plazo	0.00	0.00	0.00	0.00	0.00	0.00	0.00	0.00	0.00
12120	Títulos y valores a largo plazo	0.00	0.00	0.00	0.00	0.00	0.00	0.00	0.00	0.00
12130	Fideicomisos, mandatos y contratos análogos	0.00	0.00	0.00	0.00	0.00	0.00	0.00	0.00	0.00
12140	Participaciones y aportaciones de capital	0.00	0.00	0.00	0.00	0.00	0.00	0.00	0.00	0.00
12200	DERECHOS A RECIBIR EFECTIVO O EQUIVALENTES A LARGO PLAZO	0.00	0.00	0.00	0.00	0.00	0.00	0.00	0.00	0.00
12210	Documentos por cobrar a largo plazo	0.00	0.00	0.00	0.00	0.00	0.00	0.00	0.00	0.00
12220	Deudores diversos a largo plazo	0.00	0.00	0.00	0.00	0.00	0.00	0.00	0.00	0.00
12230	Ingresos por recuperar a largo plazo	0.00	0.00	0.00	0.00	0.00	0.00	0.00	0.00	0.00
12240	Préstamos otorgados a largo plazo	0.00	0.00	0.00	0.00	0.00	0.00	0.00	0.00	0.00
12250	Otros derechos a recibir efectivo o equivalentes a largo plazo	0.00	0.00	0.00	0.00	0.00	0.00	0.00	0.00	0.00
12300	BIENES INMUEBLES, INFRAESTRUCTURA Y CONSTRUCCIONES EN PROCESO	239,827,010.01	202,944,504.07	202,944,504.07	202,944,504.07	0.00	0.00	0.00	0.00	0.00
12310	Terranos	1,837,906.53	1,437,906.53	1,437,906.53	1,437,906.53	0.00	0.00	0.00	0.00	0.00
12320	Viviendas	0.00	0.00	0.00	0.00	0.00	0.00	0.00	0.00	0.00
12330	Edificios no habitacionales	62,858,674.45	62,858,674.45	62,858,674.45	62,858,674.45	0.00	0.00	0.00	0.00	0.00
12340	Infraestructura	175,550,429.03	138,687,923.09	138,687,923.09	138,687,923.09	0.00	0.00	0.00	0.00	0.00
12350	Construcciones en proceso en bienes de dominio público	0.00	0.00	0.00	0.00	0.00	0.00	0.00	0.00	0.00
12360	Construcciones en proceso en bienes propios	0.00	0.00	0.00	0.00	0.00	0.00	0.00	0.00	0.00
12370	Otros bienes inmuebles	0.00	0.00	0.00	0.00	0.00	0.00	0.00	0.00	0.00
12400	BIENES MUEBLES	6,283,720.59	5,649,613.45	5,649,613.45	5,649,613.45	0.00	0.00	0.00	0.00	0.00
12410	Mobiliario y equipo de administración	1,522,875.21	1,238,401.17	1,238,401.17	1,238,401.17	0.00	0.00	0.00	0.00	0.00
12420	Mobiliario y equipo educacional y recreativo	590,356.12	525,007.53	525,007.53	525,007.53	0.00	0.00	0.00	0.00	0.00
12430	Equipo instrumental médico y de laboratorio	0.00	0.00	0.00	0.00	0.00	0.00	0.00	0.00	0.00
12440	Veículos y equipo de transporte	3,026,100.00	2,864,100.00	2,864,100.00	2,864,100.00	0.00	0.00	0.00	0.00	0.00
12450	Equipo de defensa y seguridad	43,476.80	43,476.80	43,476.80	43,476.80	0.00	0.00	0.00	0.00	0.00
12460	Maquinaria, otros equipos y herramientas	1,000,932.45	978,671.95	978,671.95	978,671.95	0.00	0.00	0.00	0.00	0.00
12470	Colecciones, obras de arte y objetos valiosos	0.00	0.00	0.00	0.00	0.00	0.00	0.00	0.00	0.00
12480	Activos biológicos	0.00	0.00	0.00	0.00	0.00	0.00	0.00	0.00	0.00

0.00001

**CUENTA PÚBLICA - MUNICIPIO DEGOLLADO**  
**ESTADO DE SITUACIÓN FINANCIERA**  
**DEL 1 DE ENERO AL 31 DE DICIEMBRE DE 2022**

CTA.	CONCEPTO	CONCEPTO			CTA	CONCEPTO			2021	2022	2021	2022	2021	2022
		2022	2021	2022		2021	2022	2021						
12500	ACTIVOS INTANGIBLES	22,573.60	22,573.60	22,573.60	22,573.60	22,573.60	22,573.60	22,573.60	22,573.60	22,573.60	22,573.60	22,573.60	22,573.60	22,573.60
12510	Software	0.00	0.00	0.00	0.00	0.00	0.00	0.00	0.00	0.00	0.00	0.00	0.00	0.00
12520	Patentes, marcas y derechos	0.00	0.00	0.00	0.00	0.00	0.00	0.00	0.00	0.00	0.00	0.00	0.00	0.00
12530	Concesiones y franquicias	0.00	0.00	0.00	0.00	0.00	0.00	0.00	0.00	0.00	0.00	0.00	0.00	0.00
12540	Licencias	0.00	0.00	0.00	0.00	0.00	0.00	0.00	0.00	0.00	0.00	0.00	0.00	0.00
12590	Otros activos intangibles	0.00	0.00	0.00	0.00	0.00	0.00	0.00	0.00	0.00	0.00	0.00	0.00	0.00
12600	DEPRECIACIÓN, DETERIORO Y AMORTIZACIÓN ACUMULADA DE BIENES	0.00	0.00	0.00	0.00	0.00	0.00	0.00	0.00	0.00	0.00	0.00	0.00	0.00
12610	Depreciación acumulada de bienes inmuebles	0.00	0.00	0.00	0.00	0.00	0.00	0.00	0.00	0.00	0.00	0.00	0.00	0.00
12620	Depreciación acumulada de infraestructura	0.00	0.00	0.00	0.00	0.00	0.00	0.00	0.00	0.00	0.00	0.00	0.00	0.00
12630	Depreciación acumulada de bienes muebles	0.00	0.00	0.00	0.00	0.00	0.00	0.00	0.00	0.00	0.00	0.00	0.00	0.00
12640	Detonero acumulado de activos biológicos	0.00	0.00	0.00	0.00	0.00	0.00	0.00	0.00	0.00	0.00	0.00	0.00	0.00
12650	Amortización acumulada de activos intangibles	0.00	0.00	0.00	0.00	0.00	0.00	0.00	0.00	0.00	0.00	0.00	0.00	0.00
12700	ACTIVOS DIFERIDOS	0.00	0.00	0.00	0.00	0.00	0.00	0.00	0.00	0.00	0.00	0.00	0.00	0.00
12710	Estudios, formulación y evaluación de proyectos	0.00	0.00	0.00	0.00	0.00	0.00	0.00	0.00	0.00	0.00	0.00	0.00	0.00
12720	Derechos sobre bienes en régimen de arrendamiento financiero	0.00	0.00	0.00	0.00	0.00	0.00	0.00	0.00	0.00	0.00	0.00	0.00	0.00
12730	Gastos pagados por adelantado a largo plazo	0.00	0.00	0.00	0.00	0.00	0.00	0.00	0.00	0.00	0.00	0.00	0.00	0.00
12740	Anticipos a largo plazo	0.00	0.00	0.00	0.00	0.00	0.00	0.00	0.00	0.00	0.00	0.00	0.00	0.00
12750	Beneficios al retiro de empleados pagados por adelantado	0.00	0.00	0.00	0.00	0.00	0.00	0.00	0.00	0.00	0.00	0.00	0.00	0.00
12790	Otros activos diferidos	0.00	0.00	0.00	0.00	0.00	0.00	0.00	0.00	0.00	0.00	0.00	0.00	0.00
12800	ESTIMACIÓN POR PÉRDIDA O DETERIORO DE ACTIVOS NO CIRCULANTES	0.00	0.00	0.00	0.00	0.00	0.00	0.00	0.00	0.00	0.00	0.00	0.00	0.00
12810	Estimaciones por pérdida de cuentas incobrables de documentos por cobrar a largo plazo	0.00	0.00	0.00	0.00	0.00	0.00	0.00	0.00	0.00	0.00	0.00	0.00	0.00
12820	Estimaciones por pérdida de cuentas incobrables de deudores diversos por cobrar a largo plazo	0.00	0.00	0.00	0.00	0.00	0.00	0.00	0.00	0.00	0.00	0.00	0.00	0.00
12830	Estimaciones por pérdida de cuentas incobrables de ingresos por cobrar a largo plazo	0.00	0.00	0.00	0.00	0.00	0.00	0.00	0.00	0.00	0.00	0.00	0.00	0.00
12840	Estimaciones por pérdida de cuentas incobrables de préstamos otorgados a largo plazo	0.00	0.00	0.00	0.00	0.00	0.00	0.00	0.00	0.00	0.00	0.00	0.00	0.00
12890	Estimaciones por pérdida de otras cuentas incobrables a largo plazo	0.00	0.00	0.00	0.00	0.00	0.00	0.00	0.00	0.00	0.00	0.00	0.00	0.00
12900	OTROS ACTIVOS NO CIRCULANTES	0.00	0.00	0.00	0.00	0.00	0.00	0.00	0.00	0.00	0.00	0.00	0.00	0.00
12910	Bienes en concesión	0.00	0.00	0.00	0.00	0.00	0.00	0.00	0.00	0.00	0.00	0.00	0.00	0.00
12920	Bienes en arrendamiento financiero	0.00	0.00	0.00	0.00	0.00	0.00	0.00	0.00	0.00	0.00	0.00	0.00	0.00
12930	Bienes en comodato	0.00	0.00	0.00	0.00	0.00	0.00	0.00	0.00	0.00	0.00	0.00	0.00	0.00
<b>ACTIVOS NO CIRCULANTES</b>		<b>246,133,304.20</b>	<b>208,616,691.12</b>	<b>246,133,304.20</b>	<b>208,616,691.12</b>	<b>246,133,304.20</b>	<b>208,616,691.12</b>	<b>246,133,304.20</b>	<b>208,616,691.12</b>	<b>246,133,304.20</b>	<b>208,616,691.12</b>	<b>246,133,304.20</b>	<b>208,616,691.12</b>	<b>246,133,304.20</b>
<b>TOTAL DEL ACTIVO</b>		<b>247,000,250.04</b>	<b>211,452,750.41</b>	<b>247,000,250.04</b>	<b>211,452,750.41</b>	<b>247,000,250.04</b>	<b>211,452,750.41</b>	<b>247,000,250.04</b>	<b>211,452,750.41</b>	<b>247,000,250.04</b>	<b>211,452,750.41</b>	<b>247,000,250.04</b>	<b>211,452,750.41</b>	<b>247,000,250.04</b>
<b>ACTIVOS NO CIRCULANTES</b>		<b>246,133,304.20</b>	<b>208,616,691.12</b>	<b>246,133,304.20</b>	<b>208,616,691.12</b>	<b>246,133,304.20</b>	<b>208,616,691.12</b>	<b>246,133,304.20</b>	<b>208,616,691.12</b>	<b>246,133,304.20</b>	<b>208,616,691.12</b>	<b>246,133,304.20</b>	<b>208,616,691.12</b>	<b>246,133,304.20</b>
<b>TOTAL DEL ACTIVO</b>		<b>247,000,250.04</b>	<b>211,452,750.41</b>	<b>247,000,250.04</b>	<b>211,452,750.41</b>	<b>247,000,250.04</b>	<b>211,452,750.41</b>	<b>247,000,250.04</b>	<b>211,452,750.41</b>	<b>247,000,250.04</b>	<b>211,452,750.41</b>	<b>247,000,250.04</b>	<b>211,452,750.41</b>	<b>247,000,250.04</b>
<b>ACTIVOS NO CIRCULANTES</b>		<b>246,133,304.20</b>	<b>208,616,691.12</b>	<b>246,133,304.20</b>	<b>208,616,691.12</b>	<b>246,133,304.20</b>	<b>208,616,691.12</b>	<b>246,133,304.20</b>	<b>208,616,691.12</b>	<b>246,133,304.20</b>	<b>208,616,691.12</b>	<b>246,133,304.20</b>	<b>208,616,691.12</b>	<b>246,133,304.20</b>
<b>TOTAL DEL ACTIVO</b>		<b>247,000,250.04</b>	<b>211,452,750.41</b>	<b>247,000,250.04</b>	<b>211,452,750.41</b>	<b>247,000,250.04</b>	<b>211,452,750.41</b>	<b>247,000,250.04</b>	<b>211,452,750.41</b>	<b>247,000,250.04</b>	<b>211,452,750.41</b>	<b>247,000,250.04</b>	<b>211,452,750.41</b>	<b>247,000,250.04</b>
<b>ACTIVOS NO CIRCULANTES</b>		<b>246,133,304.20</b>	<b>208,616,691.12</b>	<b>246,133,304.20</b>	<b>208,616,691.12</b>	<b>246,133,304.20</b>	<b>208,616,691.12</b>	<b>246,133,304.20</b>	<b>208,616,691.12</b>	<b>246,133,304.20</b>	<b>208,616,691.12</b>	<b>246,133,304.20</b>	<b>208,616,691.12</b>	<b>246,133,304.20</b>
<b>TOTAL DEL ACTIVO</b>		<b>247,000,250.04</b>	<b>211,452,750.41</b>	<b>247,000,250.04</b>	<b>211,452,750.41</b>	<b>247,000,250.04</b>	<b>211,452,750.41</b>	<b>247,000,250.04</b>	<b>211,452,750.41</b>	<b>247,000,250.04</b>	<b>211,452,750.41</b>	<b>247,000,250.04</b>	<b>211,452,750.41</b>	<b>247,000,250.04</b>
<b>ACTIVOS NO CIRCULANTES</b>		<b>246,133,304.20</b>	<b>208,616,691.12</b>	<b>246,133,304.20</b>	<b>208,616,691.12</b>	<b>246,133,304.20</b>	<b>208,616,691.12</b>	<b>246,133,304.20</b>	<b>208,616,691.12</b>	<b>246,133,304.20</b>	<b>208,616,691.12</b>	<b>246,133,304.20</b>	<b>208,616,691.12</b>	<b>246,133,304.20</b>
<b>TOTAL DEL ACTIVO</b>		<b>247,000,250.04</b>	<b>211,452,750.41</b>	<b>247,000,250.04</b>	<b>211,452,750.41</b>	<b>247,000,250.04</b>	<b>211,452,750.41</b>	<b>247,000,250.04</b>	<b>211,452,750.41</b>	<b>247,000,250.04</b>	<b>211,452,750.41</b>	<b>247,000,250.04</b>	<b>211,452,750.41</b>	<b>247,000,250.04</b>
<b>ACTIVOS NO CIRCULANTES</b>		<b>246,133,304.20</b>	<b>208,616,691.12</b>	<b>246,133,304.20</b>	<b>208,616,691.12</b>	<b>246,133,304.20</b>	<b>208,616,691.12</b>	<b>246,133,304.20</b>	<b>208,616,691.12</b>	<b>246,133,304.20</b>	<b>208,616,691.12</b>	<b>246,133,304.20</b>	<b>208,616,691.12</b>	<b>246,133,304.20</b>
<b>TOTAL DEL ACTIVO</b>		<b>247,000,250.04</b>	<b>211,452,750.41</b>	<b>247,000,250.04</b>	<b>211,452,750.41</b>	<b>247,000,250.04</b>	<b>211,452,750.41</b>	<b>247,000,250.04</b>	<b>211,452,750.41</b>	<b>247,000,250.04</b>	<b>211,452,750.41</b>	<b>247,000,250.04</b>	<b>211,452,750.41</b>	<b>247,000,250.04</b>
<b>ACTIVOS NO CIRCULANTES</b>		<b>246,133,304.20</b>	<b>208,616,691.12</b>	<b>246,133,304.20</b>	<b>208,616,691.12</b>	<b>246,133,304.20</b>	<b>208,616,691.12</b>	<b>246,133,304.20</b>	<b>208,616,691.12</b>	<b>246,133,304.20</b>	<b>208,616,691.12</b>	<b>246,133,304.20</b>	<b>208,616,691.12</b>	<b>246,133,304.20</b>
<b>TOTAL DEL ACTIVO</b>		<b>247,000,250.04</b>	<b>211,452,750.41</b>	<b>247,000,250.04</b>	<b>211,452,750.41</b>	<b>247,000,250.04</b>	<b>211,452,750.41</b>	<b>247,000,250.04</b>	<b>211,452,750.41</b>	<b>247,000,250.04</b>	<b>211,452,750.41</b>	<b>247,000,250.04</b>	<b>211,452,750.41</b>	<b>247,000,250.04</b>
<b>ACTIVOS NO CIRCULANTES</b>		<b>246,133,304.20</b>	<b>208,616,691.12</b>	<b>246,133,304.20</b>	<b>208,616,691.12</b>	<b>246,133,304.20</b>	<b>208,616,691.12</b>	<b>246,133,304.20</b>	<b>208,616,691.12</b>	<b>246,133,304.20</b>	<b>208,616,691.12</b>	<b>246,133,304.20</b>	<b>208,616,691.12</b>	<b>246,133,304.20</b>
<b>TOTAL DEL ACTIVO</b>		<b>247,000,250.04</b>	<b>211,452,750.41</b>	<b>247,000,250.04</b>	<b>211,452,750.41</b>	<b>247,000,250.04</b>	<b>211,452,750.41</b>	<b>247,000,250.04</b>	<b>211,452,750.41</b>	<b>247,000,250.04</b>	<b>211,452,750.41</b>	<b>247,000,250.04</b>	<b>211,452,750.41</b>	<b>247,000,250.04</b>
<b>ACTIVOS NO CIRCULANTES</b>		<b>246,133,304.20</b>	<b>208,616,691.12</b>	<b>246,133,304.20</b>	<b>208,616,691.12</b>	<b>246,133,304.20</b>	<b>208,616,691.12</b>	<b>246,133,304.20</b>	<b>208,616,691.12</b>	<b>246,133,304.20</b>	<b>208,616,691.12</b>	<b>246,133,304.20</b>	<b>208,616,691.12</b>	<b>246,133,304.20</b>
<b>TOTAL DEL ACTIVO</b>		<b>247,000,250.04</b>	<b>211,452,750.41</b>	<b>247,000,250.04</b>	<b>211,452,750.41</b>	<b>247,000,250.04</b>	<b>211,452,750.41</b>	<b>247,000,250.04</b>	<b>211,452,750.41</b>	<b>247,000,250.04</b>	<b>211,452,750.41</b>	<b>247,000,250.04</b>	<b>211,452,750.41</b>	<b>247,000,250.04</b>
<b>ACTIVOS NO CIRCULANTES</b>		<b>246,133,304.20</b>	<b>208,616,691.12</b>	<b>246,133,304.20</b>	<b>208,616,691.12</b>	<b>246,133,304.20</b>	<b>208,616,691.12</b>	<b>246,133,304.20</b>	<b>208,616,691.12</b>	<b>246,133,304.20</b>	<b>208,616,691.12</b>	<b>246,133,304.20</b>	<b>208,616,691.12</b>	<b>246,133,304.20</b>
<b>TOTAL DEL ACTIVO</b>		<b>247,000,250.04</b>	<b>211,452,750.41</b>	<b>247,000,250.04</b>	<b>211,452,750.41</b>	<b>247,000,250.04</b>	<b>211,452,750.41</b>	<b>247,000,250.04</b>	<b>211,452,750.41</b>	<b>247,000,250.04</b>	<b>211,452,750.41</b>	<b>247,000,250.04</b>	<b>211,452,750.41</b>	<b>247,000,250.04</b>
<b>ACTIVOS NO CIRCULANTES</b>		<b>246,133,304.20</b>	<b>208,616,691.12</b>	<b>246,133,304.20</b>	<b>208,616,691.12</b>	<b>246,133,304.20</b>	<b>208,616,691.12</b>	<b>246,133,304.20</b>	<b>208,616,691.12</b>	<b>246,133,304.20</b>	<b>208,616,691.12</b>	<b>246,133,304.20</b>	<b>208,616,691.12</b>	<b>246,133,304.20</b>
<b>TOTAL DEL ACTIVO</b>		<b>247,000,250.04</b>	<b>211,452,750.41</b>	<b>247,000,250.04</b>	<b>211,452,750.41</b>									

**CUENTA PÚBLICA - MUNICIPIO DEGOLLADO**  
**ESTADO DE SITUACIÓN FINANCIERA DETALLADO - IDF**  
 DEL 1 DE ENERO AL 31 DE DICIEMBRE DE 2022


CTA.	DESCRIPCIÓN	2022		2021		CTA	DESCRIPCIÓN	2022		2021	
		ACTIVO	PASIVO	ACTIVO	PASIVO			ACTIVO	PASIVO		
10000	ACTIVO					20000	PASIVO				
11000	ACTIVO CIRCULANTE					21000	PASIVO NO CIRCULANTE				
11100	EFFECTIVO Y EQUIVALENTES	754,510.09		2,188,067.91		21100	CUENTAS POR PAGAR A CORTO PLAZO	7,628,446.90		1,198.82	193,296.68
11110	Efectivo			999.38		21110	Servicios personales por pagar a corto plazo			6,829,269.40	43,471.58
11120	Bancos/ Tesorería	627,217.64		2,073,610.25		21120	Proveedores por pagar a corto plazo			0.00	0.00
11130	Inversiones temporales (hasta 3 meses)			0.00		21130	Contratistas por obras públicas por pagar a corto plazo			0.00	0.00
11140	Fondos con afectación específica			0.00		21140	Participaciones y aportaciones por pagar a corto plazo			0.00	0.00
11150	Depósitos de fondos de terceros en garantía y/o administración			0.00		21150	Intereses, comisiones y otros gastos de la deuda pública por pagar a corto plazo			0.00	0.00
11160	Otros efectos y equivalentes			114,292.57		21170	Retenciones y contribuciones por pagar a corto plazo			793,462.48	145,178.17
11190	DERECHOS A RECIBIR EFECTIVO O EQUIVALENTES	108,945.75		644,501.38		21180	Devoluciones de la ley de ingresos por pagar a corto plazo			0.00	0.00
11200	Inversiones financieras de corto plazo			71,121.01		21190	Otros cuantos por pagar a corto plazo			4,516.20	4,485.18
11230	Deudores diversos por cobrar a corto plazo			0.00		21200	DOCUMENTOS POR PAGAR A CORTO PLAZO		176.50	0.00	176.50
11240	Ingresos por recuperar a corto plazo			37,824.74		21210	Documentos comerciales por pagar a corto plazo			0.00	0.00
11250	Deudores por anticipos de la tesorería a corto plazo			0.00		21220	Documentos con contratistas por obras públicas por pagar a corto plazo			0.00	0.00
11260	Deudores por anticipos de la tesorería a corto plazo			0.00		21230	Otros documentos por pagar a corto plazo			176.50	0.00
11280	Otros derechos a recibir efectivo o equivalentes a corto plazo			0.00		21250	Porción a corto plazo de la deuda pública interna			0.00	0.00
11300	DERECHOS A RECIBIR BIENES O SERVICIOS	3,430.00		3,430.00		21300	Porción a corto plazo de la deuda pública externa			0.00	0.00
11310	Anticipo a proveedores por adquisición de bienes y prestación de servicios a corto plazo			0.00		21310	Porción a corto plazo de arrendamiento financiero			0.00	0.00
11320	Anticipo a proveedores por adquisición de bienes inmuebles y muebles a corto plazo			0.00		21320	Porción a corto plazo de arrendamiento financiero			0.00	0.00
11330	Anticipo a contratistas por obras públicas a corto plazo			0.00		21400	TÍTULOS Y VALORES A CORTO PLAZO			0.00	0.00
11340	Anticipo a contratistas por obras públicas a corto plazo			0.00		21410	Títulos y valores de la deuda pública interna a corto plazo			0.00	0.00
11350	Otros derechos a recibir bienes o servicios a corto plazo			0.00		21420	Títulos y valores de la deuda pública externa a corto plazo			0.00	0.00
11400	INVENTARIOS	0.00		0.00		21500	PASIVOS DIFERIDOS A CORTO PLAZO			429,571.16	3,000,000.00
11410	Inventario de mercancías para venta			0.00		21510	Ingresos cobrados por adelantado a corto plazo			429,571.16	0.00
11420	Inventario de mercancías terminadas			0.00		21520	Intereses cobrados por adelantado a corto plazo			0.00	0.00
11430	Inventario de mercancías en proceso de elaboración			0.00		21550	Otros pasivos diferidos a corto plazo			0.00	0.00
11440	Inventario de materias primas, materiales y suministros para producción			0.00		21590	FONDOS Y BIENES DE TERCEROS EN GARANTÍA Y/O ADMINISTRACIÓN A CORTO PLAZO			0.00	0.00
11450	Bienes en tránsito			0.00		21600	FONDOS Y BIENES DE TERCEROS EN GARANTÍA Y/O ADMINISTRACIÓN A CORTO PLAZO			0.00	0.00
11500	ALMACENES	0.00		0.00		21610	Fondos en garantía a corto plazo			0.00	0.00
11510	Almacén de materiales y suministro para el consumo			0.00		21620	Fondos contingentes a corto plazo			0.00	0.00
11600	ESTIMACIÓN POR PERDIDAS O DETERIORO DE ACTIVOS CIRCULANTES	0.00		0.00		21640	Fondos de fideicomisos, mandatos y contratos análogos a corto plazo			0.00	0.00
11610	Estimaciones para cuentas recibibles por derechos a recibir efectivo o equivalentes			0.00		21650	Otros fondos de terceros en garantía y/o administración a corto plazo			0.00	0.00
11620	Estimación por deterioro de inventarios			0.00		21660	Valores y bienes en garantía a corto plazo			0.00	0.00
11900	OTROS ACTIVOS CIRCULANTES			0.00		21700	PROVISIONES A CORTO PLAZO			0.00	0.00
11910	Valores en garantía			0.00		21710	Provisión para demandas y juicios a corto plazo			0.00	0.00
11920	Bienes en garantía (excluye depósitos de fondos)			0.00		21720	Provisión para contingencias a corto plazo			0.00	0.00
11930	Bienes derivados de depósitos, decomisos, seguros, aseguramientos y dación en pago			0.00		21790	Otros provisiones a corto plazo			0.00	0.00
11940	Adquisición con fondos de terceros			0.00		21900	OTROS PASIVOS A CORTO PLAZO			71,213.98	71,213.98
				0.00		21910	Ingresos por clasificar			0.00	0.00
				2,836,059.29		21920	Recaudación por participar			0.00	0.00
				866,945.84		21990	Otros pasivos circulantes			0.00	0.00
12000	ACTIVO NO CIRCULANTE	0.00		0.00			PASIVOS NO CIRCULANTES		8,129,408.54		3,264,667.16
12100	INVERSIONES FINANCIERAS A LARGO PLAZO						PASIVO NO CIRCULANTE				
12110	Inversiones a largo plazo			0.00		22000	CUENTAS POR PAGAR A LARGO PLAZO		0.00		0.00
12120	Títulos y valores a largo plazo			0.00		22100	Proveedores por pagar a largo plazo			0.00	0.00
12130	Fideicomisos, mandatos y contratos análogos			0.00		22110	Contratistas por obras públicas por pagar a largo plazo			0.00	0.00
12140	Participaciones y aportaciones de capital			0.00		22120	DOCUMENTOS POR PAGAR A LARGO PLAZO			0.00	0.00
12200	DERECHOS A RECIBIR EFECTIVO O EQUIVALENTES A LARGO PLAZO			0.00		22200	Documentos comerciales por pagar a largo plazo			0.00	0.00
12210	Documentos por cobrar a largo plazo			0.00		22210	Documentos con contratistas por obras públicas por pagar a largo plazo			0.00	0.00
12220	Deudores diversos a largo plazo			0.00		22290	Otros documentos por pagar a largo plazo			0.00	0.00
12230	Ingresos por recuperar a largo plazo			0.00		22300	DEUDA PÚBLICA A LARGO PLAZO			0.00	0.00
12240	Préstamos otorgados a largo plazo			0.00		22310	Títulos y valores de la deuda pública interna a largo plazo			0.00	0.00
12300	Bienes inmuebles, infraestructura y construcciones EN PROCESO	239,227,010.01		202,944,504.07		22320	Títulos y valores de la deuda pública externa a largo plazo			0.00	0.00
12310	Viviendas			1,437,906.53		22330	Préstamos de la deuda pública externa por pagar a largo plazo			0.00	0.00
12320	Edificio no habitacionales			0.00		22340	Préstamos de la deuda pública externa por pagar a largo plazo			0.00	0.00
12330	Infraestructura			0.00		22350	Arrendamiento financiero por pagar a largo plazo			0.00	0.00
12350	Construcciones en proceso en bienes de dominio público			62,838,674.45		22390	PASIVOS DIFERIDOS A LARGO PLAZO			0.00	0.00
12360	Construcciones en proceso en bienes propios			1,755,550,429.08		22410	Créditos diferidos a largo plazo			0.00	0.00
12400	BIENES MUEBLES			0.00		22430	Intereses cobrados por adelantado a largo plazo			0.00	0.00
12410	Mobiliario y equipo de administración			5,649,613.45		22450	Otros pasivos diferidos a largo plazo			0.00	0.00
12420	Mobiliario y equipo educacional y recreativo			1,522,876.21		22500	FONDOS Y BIENES DE TERCEROS EN GARANTÍA Y/O ADMINISTRACIÓN A LARGO PLAZO			0.00	0.00
12450	Equipo e instrumental médico y de laboratorio			590,336.12		22510	Fondos en garantía a largo plazo			0.00	0.00
12460	Vehículos y equipo de transporte			0.00		22530	Fondos contingentes a largo plazo			0.00	0.00
12490	Equipo de defensa y seguridad			3,026,100.00		22540	Fondos de fideicomisos, mandatos y contratos análogos a largo plazo			0.00	0.00
				43,476.80		22590	Otros fondos de terceros en garantía y/o administración a largo plazo			0.00	0.00

**CUENTA PÚBLICA - MUNICIPIO DEGOLLADO**  
**ESTADO DE SITUACIÓN FINANCIERA DETALLADO - LDF**  
**DEL 1 DE ENERO AL 31 DE DICIEMBRE DE 2022**

CTA.	DESCRIPCIÓN	2022	2021	CTA	DESCRIPCIÓN	2022	2021
12470	Maquinaria, otros equipos y herramientas	1,100,932.46	978,627.95	22560	Valores en garantía a largo plazo	0.00	0.00
12480	Colecciones, obras de arte y objetos valiosos	0.00	0.00	22600	PROVISIONES A LARGO PLAZO	0.00	0.00
12480	Activos biológicos	0.00	0.00	22610	Provisión para demandas y juicios a largo plazo	0.00	0.00
12500	ACTIVOS INTANGIBLES	22,573.60	22,573.60	22620	Provisión para pensiones a largo plazo	0.00	0.00
12510	Software	22,573.60	22,573.60	22630	Provisión para contingencias a largo plazo	0.00	0.00
12520	Patentes, marcas y derechos	0.00	0.00	22690	Otras provisiones a largo plazo	0.00	0.00
12530	Concesiones y franquicias	0.00	0.00		PASIVOS NO CIRCULANTES	0.00	0.00
12540	Licencias	0.00	0.00		TOTAL DE PASIVOS	8,129,408.54	3,264,687.16
12590	Otros activos intangibles	0.00	0.00	30000	HACIENDA PÚBLICA/ PATRIMONIO	0.00	0.00
12600	DEPRECIACIÓN, DETERIORO Y AMORTIZACIÓN ACUMULADA DE BIENES	0.00	0.00	31000	HACIENDA PÚBLICA/ PATRIMONIO CONTRIBUIDO	0.00	0.00
12610	Depreciación acumulada de bienes inmuebles	0.00	0.00	31100	Aportaciones	0.00	0.00
12620	Depreciación acumulada de infraestructura	0.00	0.00	31200	Donaciones de capital	0.00	0.00
12630	Depreciación acumulada de bienes muebles	0.00	0.00	31300	Actualización de la hacienda pública/patrimonio	0.00	0.00
12640	Deterioro acumulado de activos biológicos	0.00	0.00	32000	HACIENDA PÚBLICA/PATRIMONIO GENERADO	238,870,841.50	208,188,063.25
12650	Amortización acumulada de activos intangibles	0.00	0.00	32100	Resultado del ejercicio (ahorro/deshorro)	30,682,778.25	16,296,064.45
12700	ACTIVOS DIFERIDOS	0.00	0.00	32200	Resultado de ejercicios anteriores	208,034,254.25	197,738,189.80
12710	Estudios, formulación y evaluación de proyectos	0.00	0.00	32300	REVALUOS	0.00	0.00
12720	Derechos sobre bienes en régimen de arrendamiento financiero	0.00	0.00	32310	Revalúo de bienes inmuebles	0.00	0.00
12730	Gastos pagados por adelantado a largo plazo	0.00	0.00	32320	Revalúo de bienes muebles	0.00	0.00
12740	Anticipos a largo plazo	0.00	0.00	32330	Revalúo de bienes intangibles	0.00	0.00
12750	Beneficios al retiro de empleados pagados por adelantado	0.00	0.00	32390	Otros revalúos	0.00	0.00
12790	Otros activos diferidos	0.00	0.00	32400	RESERVAS	0.00	0.00
12800	ESTIMACIÓN POR PÉRDIDA O DETERIORO DE ACTIVOS NO CIRCULANTES	0.00	0.00	32410	Reservas de patrimonio	0.00	0.00
12810	Estimaciones por pérdida de cuentas incobrables de documentos por cobrar a largo plazo	0.00	0.00	32420	Reservas territoriales	0.00	0.00
12820	Estimaciones por pérdida de cuentas incobrables de deudores diversos por cobrar a largo plazo	0.00	0.00	32430	Reservas por contingencias	0.00	0.00
12830	Estimaciones por pérdida de cuentas incobrables de ingresos por cobrar a largo plazo	0.00	0.00	32500	RECTIFICACIONES DE RESULTADOS DE EJERCICIOS ANTERIORES	153,809.00	153,809.00
12840	Estimaciones por pérdida de cuentas incobrables de préstamos otorgados a largo plazo	0.00	0.00	32510	Cambios en políticas contables	0.00	0.00
12890	Estimaciones por pérdida de otras cuentas incobrables a largo plazo	0.00	0.00	32520	Cambios por errores contables	153,809.00	153,809.00
12900	OTROS ACTIVOS NO CIRCULANTES	0.00	0.00	33000	EXCESO O INSUFICIENCIA EN LA ACTUALIZACIÓN DE LA HACIENDA PÚBLICA / PATRIMONIO	0.00	0.00
12910	Bienes en concesión	0.00	0.00	33100	Resultado por tenencia de activos no monetarios	0.00	0.00
12920	Bienes en arrendamiento financiero	0.00	0.00	33200	Resultado por tenencia de activos no monetarios	0.00	0.00
12930	Bienes en comodato	0.00	0.00		TOTAL HACIENDA PÚBLICA / PATRIMONIO	238,870,841.50	208,188,063.25
					SUMA DE PASIVO Y PATRIMONIO / HACIENDA PÚBLICA	247,000,250.04	211,452,750.41
					ACTIVOS NO CIRCULANTES	246,133,304.20	208,616,691.12
					TOTAL DEL ACTIVO	247,000,250.04	211,452,750.41

Bajo protesta de decir verdad declaramos que los Estados Financieros y sus Notas son razonablemente correctos y responsabilidad del emisor.

SELLO



ING. ALEJANDRO GARCÍA-MAYARRO  
PRESIDENTE MUNICIPAL

*[Handwritten Signature]*

LCP. RAMÓN HURTADO, CARDENAS  
ENCARGADO DE LA HACIENDA PÚBLICA

Degollado  
2021-2024  
HACIENDA MUNICIPAL

ESTE DOCUMENTO ES PARTE DE LA CUENTA DETALLADA DEL AYUNTAMIENTO DE DEGOLLADO, JALISCO



Degollado  
2021-2024  
HACIENDA MUNICIPAL

**CUENTA PÚBLICA - MUNICIPIO DEGOLLADO**  
**ESTADO DE VARIACIÓN DE LA HACIENDA PÚBLICA**  
**DEL 1 DE ENERO AL 31 DE DICIEMBRE DE 2022**

**CONCEPTO**

	Hacienda pública/patrimonio contribuido	Hacienda pública/patrimonio generado de ejercicios anteriores	Hacienda pública/patrimonio generado del ejercicio	Exceso o insuficiencia en la actualización de la Hacienda pública/patrimonio	TOTAL
<b>Hacienda pública / patrimonio contribuido neto de 2021</b>	0.00				0.00
Aportaciones	0.00				0.00
Donaciones de capital	0.00				0.00
Actualización de la hacienda pública/patrimonio	0.00				0.00
<b>Hacienda pública / patrimonio generado neto de 2021</b>		191,891,998.80	16,296,064.45		208,188,063.25
Resultados del ejercicio (ahorro/desahorro)		191,738,189.80	16,296,064.45		16,296,064.45
Resultados de ejercicios anteriores		0.00			191,738,189.80
Revaluos		0.00			0.00
Reservas		0.00			0.00
Rectificaciones de resultados de ejercicios anteriores		153,809.00			153,809.00
<b>Exceso o insuficiencia en la actualización de la Hacienda pública/patrimonio neto 2021</b>				0.00	0.00
Resultado por posición monetaria				0.00	0.00
Resultado por tenencia de activos no monetarios				0.00	0.00
<b>Hacienda pública / patrimonio neto final de 2021</b>		0.00	16,296,064.45		16,296,064.45
<b>Cambios en la hacienda pública/patrimonio contribuido neto de 2022</b>	0.00	0.00			0.00
Aportaciones	0.00				0.00
Donaciones de capital	0.00				0.00
Actualización de la hacienda pública/patrimonio	0.00				0.00
<b>Variaciones de la hacienda pública/patrimonio generado neto de 2022</b>		16,296,064.45	14,386,713.80		30,682,778.25
Resultados del ejercicio (ahorro/desahorro)		16,296,064.45	30,682,778.25		30,682,778.25
Resultados de ejercicios anteriores			-16,296,064.45		0.00
Revaluos		0.00			0.00
Reservas		0.00			0.00
Rectificaciones de resultados de ejercicios anteriores		0.00			0.00
<b>Cambios en el exceso o insuficiencia en la actualización de la hacienda pública/patrimonio neto de 2022</b>				0.00	0.00
Resultados por posición monetaria				0.00	0.00
Resultados por terceros de activos no monetarios				0.00	0.00
<b>Hacienda pública/patrimonio neto final de 2022</b>	0.00	208,188,063.25	30,682,778.25		238,870,841.50

Bajo protesta de decir verdad declaramos que los estados financieros y sus notas, son razonablemente correctos y son responsabilidad del emisor.


  
**ING. ALEJANDRO GARCIA NAVARRO**  
 PRESIDENTE MUNICIPAL


  
 LCP. RAMON HURTADO CARDENAS  
 ENCARGADO DE LA HACIENDA PÚBLICA


  
 Degollado  
 HACIENDA MUNICIPAL  
 ESTE DOCUMENTO ES PARTE DE LA CUENTA DETALLADA DEL APUNTAMIENTO DE DEGOLLADO, JALISCO

**CUENTA PÚBLICA - MUNICIPIO DEGOLLADO**  
**ESTADO DE FLUJOS DE EFECTIVO**  
**DEL 1 DE ENERO AL 31 DE DICIEMBRE DE 2022**

CONCEPTO	2022	2021
<b>Flujos de efectivo de las actividades de operación</b>		
<b>Origen</b>	<b>120,221,941.76</b>	<b>86,924,987.62</b>
Impuestos	8,291,670.28	5,808,875.38
Cuotas y aportaciones de seguridad social	0.00	0.00
Contribuciones de mejoras	0.00	0.00
Derechos	13,738,932.46	1,679,063.43
Productos	6,897,134.68	2,942,551.40
Aprovechamientos	3,521,823.12	2,793,454.12
Ingresos por venta de bienes y prestación servicios	0.00	0.00
Participaciones, aportaciones, convenios, incentivos derivados de la colaboración fiscal y fondos distintos de aportaciones	87,448,793.68	73,665,824.46
Transferencias, asignaciones, subsidios y subvenciones, y pensiones y jubilaciones	0.00	0.00
Otros orígenes de operación	323,587.54	35,218.83
<b>Aplicación</b>	<b>89,539,163.51</b>	<b>70,628,661.04</b>
Servicios personales	37,989,331.72	32,012,945.99
Materiales y suministros	13,721,659.35	12,571,858.73
Servicios generales	24,428,783.24	19,830,882.17
Transferencias internas y asignaciones al sector público	0.00	0.00
Transferencias al resto del sector público	0.00	0.00
Subsidios y subvenciones	3,600,000.00	3,702,605.89
Ayudas sociales	8,620,949.77	1,115,690.11
Pensiones y jubilaciones	1,178,430.60	1,015,642.04
Transferencias a fideicomisos, mandatos y contratos análogos	0.00	0.00
Transferencias a la seguridad social	0.00	0.00
Donativos	0.00	0.00
Transferencias al exterior	0.00	0.00
Participaciones	0.00	0.00
Aportaciones	0.00	0.00
Convenios	0.00	0.00
Otros aplicaciones de operación	8.83	379,036.11
<b>Flujos netos de efectivo por actividades de operación</b>	<b>30,682,778.25</b>	<b>16,296,326.58</b>
<b>Flujos de efectivo de las actividades de inversión</b>		
<b>Origen</b>	<b>37,516,613.08</b>	<b>17,679,004.04</b>
Bienes inmuebles, infraestructura y construcciones en proceso	36,882,505.94	17,629,173.84
Bienes muebles	634,107.14	49,830.20
Otros Orígenes de inversión	0.00	0.00
<b>Aplicación</b>	<b>0.00</b>	<b>0.00</b>
Bienes inmuebles, infraestructura y construcciones en proceso	0.00	0.00
Bienes muebles	0.00	0.00
Otras aplicaciones de inversión	0.00	0.00
<b>Flujos netos de efectivo por actividades de inversión</b>	<b>37,516,613.08</b>	<b>17,679,004.04</b>
<b>Flujo de efectivo de las actividades de financiamiento</b>		
<b>Origen</b>	<b>0.00</b>	<b>0.00</b>
Endeudamiento neto	0.00	0.00
Interno	0.00	0.00
Externo	0.00	0.00
Otros orígenes de financiamiento	0.00	0.00
<b>Aplicación</b>	<b>69,632,949.15</b>	<b>33,578,361.30</b>
Servicios de la deuda	0.00	0.00
Interno	0.00	0.00
Externo	0.00	0.00
Otras aplicaciones de financiamiento	69,632,949.15	33,578,361.30
<b>Flujos netos de efectivo por actividades de financiamiento</b>	<b>-69,632,949.15</b>	<b>-33,578,361.30</b>
<b>Incremento/disminución neta en el efectivo y equivalentes al efectivo</b>	<b>-1,433,557.82</b>	<b>396,969.32</b>
<b>Efectivo y equivalentes al efectivo al inicio del ejercicio</b>	<b>2,188,067.91</b>	<b>1,791,098.59</b>
<b>Efectivo y equivalentes al efectivo al final del ejercicio</b>	<b>754,510.09</b>	<b>2,188,067.91</b>

020006

Bajo protesta de decir verdad declaramos que los estados financieros y sus notas, son razonablemente correctos y son responsabilidad del emisor.

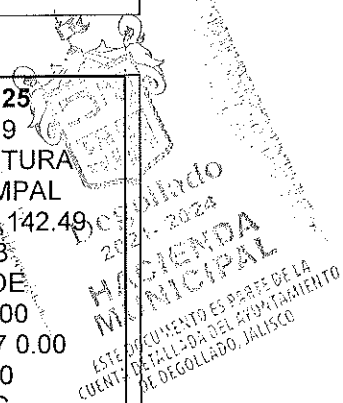
**ING. ALEJANDRO GARCÍA NAVARRO**  
 PRESIDENTE MUNICIPAL

**LCP. RAMON HURTADO CARDENAS**  
 ENCARGADO DE LA HACIENDA PÚBLICA



**CUENTA PÚBLICA - MUNICIPIO DEGOLLADO  
NOTAS A LOS ESTADOS FINANCIEROS  
DE DESGLOSE  
DEL 1 DE ENERO AL 31 DE DICIEMBRE DE 2022**

NOTAS A LOS ESTADOS FINANCIEROS: **BANCOS/TESORERIA 2,073,610.25**  
**132,238,470.99 133,684,863.70 627,217.54** GASTO CORRIENTE 0067 2,073,610.19  
79,046,364.45 80,728,936.74 391,037.90 FONDO DE APORT A LA INFRAESTRUCTURA  
SOCIAL 60544 0.06 0.69 0.75 0.00 FONDO DE APORT AL FORTALECIMIENTO MPAL  
60560 0.00 0.94 0.94 0.00 AGUA POTABLE BBVA 2149 0.00 6,584,232.60 6,562,142.49  
22,090.11 SANEAMIENTO BBVA 2335 0.00 1,516,043.24 1,412,897.21 103,146.03  
INFRAESTRUCTURA BBVA 2319 0.00 273,335.87 269,184.49 4,151.38 FONDO DE  
APORTACION AL FORTALECIMIENTO 2018 0.00 15,920,634.76 15,920,634.76 0.00  
FONDO DE INFRAESTRUCTURA SOCIAL 1844 0.00 16,047,062.47 16,047,062.47 0.00  
PROGRAMA (PFTPG) MODALIDAD II BBVA 8226 0.00 200,010.18 200,010.18 0.00  
PROGRAMA FOCOCI 2022 CTA 0486 0.00 4,002,252.42 4,002,252.42 0.00 PROG  
FONDO TALLERES 2022 CTA 9555 0.00 100,000.00 100,000.00 0.00 EMPEDRADOS  
PARA LA REACTIV ECONO CTA 4559 0.00 1,696,191.15 1,696,191.15 0.00 HACIENDA  
MUNICIPAL CTA 1725 0.00 6,852,342.22 6,745,550.10 106,792.12 **CONSTRUCCIONES**  
**EN PROCESO EN BIENES DE DOMINIO PÚB 138,667,923.09 37,481,261.72 598,755.78**  
**175,550,429.03** CONST EN PROCESO CON APORT INFRA 84,121,230.97 16,027,663.39  
201,600.00 99,947,294.36 AGUA POTABLE 12,230,880.86 4,043,112.80 0.00  
16,273,993.66 LINEA DE AGUA POTABLE CALLE SN COM EL MEZQUITE GDE 0.00  
109,975.77 0.00 109,975.77 PERFORACION DE POZO PROF EN CAB MPAL ALAMEDA  
0.00 809,066.82 0.00 809,066.82 PERFORACION DE POZO PROFUNDO CORRALON  
CAB MPAL 0.00 244,388.79 0.00 244,388.79 CONST RED DE AGUA POTABLE EN C  
AVILA CAMACHO COL L 0.00 58,319.14 0.00 58,319.14 EQUIPAMIENTO DE POZO  
PROF DE AGUA LOC RANCHO NUEVO 0.00 1,100,000.00 0.00 1,100,000.00 CONST  
RED DE AGUA POTABLE EN C JUAN RULFO COL JUAN 0.00 114,742.80 0.00 114,742.80  
PERFORACION DE POZO PROF JTO ESC ESPECIAL CAM 0.00 905,148.00 0.00  
905,148.00 EQUIPAMIENTO DE POZO PROF EN LA PEÑA 1ERA ETAPA 0.00 701,471.48  
0.00 701,471.48 EN CONST DRENAJE R 33 28,093,667.25 2,443,741.35 0.00  
30,537,408.60 CONST DE RED DE DREN EN LA COM DE LOS FRESNOS JUNTO 0.00  
161,485.22 0.00 161,485.22 REHAB RED DRENAJE CALLE PRIV LIBERTAD CAB MPAL  
0.00 295,728.11 0.00 295,728.11 CONST RED DE DRENAJE C SIN NOMBRE COM EL  
ARCA JUNTO 0.00 242,566.45 0.00 242,566.45 CONST RED DE DRENAJE C. JAVIER  
MINA DELEG HUASCATO 0.00 66,358.91 0.00 66,358.91 CONST RED DE DREN EN LOS  
FRESNOS A UN COS TIENDA 0.00 567,561.52 0.00 567,561.52 CONST RED DE DREN  
EN LA COM LA TINAJERA JTO A C PR 0.00 269,625.43 0.00 269,625.43 CONST RED DE  
DRENAJE C SIN NOMBRE DEL HUASCATO 0.00 136,750.10 0.00 136,750.10 CONST  
RED DE DREN JTO AL CAMPO DEL PUERTO DE CATAR 0.00 234,581.58 0.00  
234,581.58 CONST RED DE DREN C. AVILA CAMACHO COL LUIS DONALD 0.00  
200,316.02 0.00 200,316.02 CONST RED DE DREN C. JUAN RULFO COL JUAN GIL  
PRECI 0.00 268,768.01 0.00 268,768.01 PAVIMENTACION DE CALLES 16,584,092.82  
1,077,906.68 201,600.00 17,460,399.50 PAV DE ACCESO PRINC A LOS FRESNOS 0.00  
201,600.00 201,600.00 0.00 PAV EN CALLE AVILA CAMACHO COL LUIS DONALDO  
COLOSI 0.00 876,306.68 0.00 876,306.68 COMUNICACIONES TERRESTRES  
17,962,918.40 8,462,902.56 0.00 26,425,820.96 PAVIMENTACION LA ESCREPA MEZQ  
2DA ETAPA CONCR HIDR 0.00 6,898,292.66 0.00 6,898,292.66 PAV CON CONCRE  
HIDRAUL DE CAM EN LA COM DE ALTAMIR 0.00 1,564,609.90 0.00 1,564,609.90  
CONST. EN PROCESO CON RECAUD PROPIA 18,844,437.06 15,757,306.28 397,155.78  
34,204,587.56 AGUA POTABLE OBRA DIRECTA 128,470.72 422,889.69 244,388.79  
306,971.62 PERFORACION DE POZO PROF EN LA CAB MPAL CORRALON 0.00  
244,388.79 244,388.79 0.00 EQUIPAMIENTO DE POZO PROF DE AGUA LA PEÑA 2DA



0007




ETAP 0.00 178,500.90 0.00 178,500.90 ELECTRIFICACIONES CON REC PROPIOS  
 298,971.61 11,068,959.69 0.00 11,367,931.30 LUMINARIAS CON TECNOLOGIA LED  
 PARA ALUMBRADO PUBLI 0.00 11,014,055.45 0.00 11,014,055.45 ELECTRIF A UN  
 COSTADO DE LA UNIDAD DEPORTIVA 0.00 28,480.32 0.00 28,480.32  
 ELECTRIFICACION EN PRIV GUADALUPE VICTORIA EN HUAS 0.00 26,423.92 0.00  
 26,423.92 PAVIMENTOS EN PROCESO 6,662,085.94 1,103,446.73 0.00 7,765,532.67  
 PAV CONCRETO CAMINO A MARIJO 0.00 103,356.00 0.00 103,356.00 PAV CAMINO  
 VECINAL A COM DE LOS FRESNOS 3RA ETAPA 0.00 403,200.00 0.00 403,200.00 PAV  
 DE CAM VECIN A LA COM DE LOS FRESNOS 3RA ETAPA 0.00 596,890.73 0.00  
 596,890.73 INFRAESTRUCTURA DEPORTIVA 312,066.00 184,558.29 0.00 496,624.29  
 DELIMITACION Y BARDEO DEL PERIM CAMPO FUT QUIRINO 0.00 184,558.29 0.00  
 184,558.29 OBRA DIRECTA INFRA RECREATIVA Y TURISTICA 179,507.79 890,745.11  
 0.00 1,070,252.90 REHABILITACION DE PORTALES EN EL CENTRO 0.00 449,069.97  
 0.00 449,069.97 CONST DE ESTRUCTURA EN PRESID AREA TESORERIA 0.00  
 441,675.14 0.00 441,675.14 CAMINOS CON PROGRAMAS O DIRECTAS 8,444,458.94  
 2,086,706.77 152,766.99 10,378,398.72 REHABILITACION DE CAMINO AL PUERTO DE  
 CATARINA 0.00 262,942.21 152,766.99 110,175.22 CAMINO CON ASFALTO A LA COM  
 DEL BAÑADERO 0.00 783,348.00 0.00 783,348.00 REHABILITACION DE CAMINO A LA  
 SANGUIJUELA 0.00 152,766.99 0.00 152,766.99 MANTENIMIENTO CAM ASFALTICO A  
 CHARAPUATO 0.00 462,666.00 0.00 462,666.00 PAV CONCR CARPETA ASFALTICA EN  
 LA AV DE LA PAZ LAS 0.00 424,983.57 0.00 424,983.57 OBRAS CON PROGRAMAS  
 32,253,979.17 5,696,292.05 0.00 37,950,271.22 OBRAS DE PAV CON PROGRAMAS  
 9,151,543.10 4,000,100.90 0.00 13,151,644.00 PAV DE CAM VECIN A LA COM DE LOS  
 FRESNOS 2DA ETAPA 0.00 2,000,100.91 0.00 2,000,100.91 PAV DE CAM VECINAL A  
 COM BUENOS AIRES 2DA ETAPA 0.00 1,999,999.99 0.00 1,999,999.99 CAMINOS CON  
 PROGRAMAS 15,833,106.24 1,696,191.15 0.00 17,529,297.39 EMPEDRADO ZAMPEADO  
 AHOGADO EN CONCR C JUAN RULFO 0.00 1,696,191.15 0.00 1,696,191.15 BIENES  
 MUEBLES 5,649,613.45 635,689.14 1,582.00 6,283,720.59 **MOBILIARIO Y EQUIPO DE**  
**ADMINISTRACION 1,238,401.17 284,474.04 0.00 1,522,875.21** MOBILIARIO Y EQUIPO  
 DE ADMINISTRACION 1,238,401.17 284,474.04 0.00 1,522,875.21 PROPIOS MOBILIARIO  
 Y EQUIPO DE ADMINISTRACION 1,238,401.17 284,474.04 0.00 1,522,875.21 RECAUD P  
 MOBILIARIO Y EQUIPO DE ADMINISTRACION 296,802.53 87,475.02 0.00 384,277.55  
 EQUIPO DE COMPUTO DE TECNOLOGIA S DE LA INFORMACION 941,598.64 196,999.02  
 0.00 1,138,597.66 **MOBILIARIO Y EQUIPO EDUCACIONAL Y RECREATIVO 525,007.53**  
**65,328.59 0.00 590,336.12** MOBILIARIO Y EQUIPO EDUCACIONAL Y RECREATIVO  
 345,951.53 65,328.59 0.00 411,280.12 MOBILIARIO EXCEPTO DE OFICINA Y  
 ESTANTERIA 345,951.53 65,328.59 0.00 411,280.12 EQUIPO EDUCACIONAL Y  
 RECREATIVO 179,056.00 0.00 0.00 179,056.00 VESTUARIO PARA BALLET  
 FOLKLORICO 179,056.00 0.00 0.00 179,056.00 **EQUIPO DE TRANSPORTE 2,864,100.00**  
**162,000.00 0.00 3,026,100.00** PROGRAMAS ESTATALES 32,000.00 0.00 0.00 32,000.00  
 AGENDA DESDE LO LOCAL 32,000.00 0.00 0.00 32,000.00 AUTOMOVILES Y  
 CAMIONES 1,997,540.00 162,000.00 0.00 2,159,540.00 EQUIPO DE TRANSPORTE  
 1,872,540.00 162,000.00 0.00 2,034,540.00 RECAUD P AUTOMOVILES 1,872,540.00  
 162,000.00 0.00 2,034,540.00 EQUIPO TRANSPORTE PROG ESTATAL 125,000.00 0.00  
 0.00 125,000.00 EQUIPO DE TRANSPORTE PROG EST AGENDA DESDE LO LOCA  
 125,000.00 0.00 0.00 125,000.00 EQUIPO DE TRANSPORTE CON PROG SEQUIA  
 834,560.00 0.00 0.00 834,560.00 EQUIPO DE TRANSPORTE CON PROGRAMA FED  
 834,560.00 0.00 0.00 834,560.00 **EQUIPO DE DEFENSA Y SEGURIDAD 43,476.80 0.00**  
**0.00 43,476.80** PROPIOS COMPRA DE EQUIPO DE DEFENSA Y SEGURIDAD 43,476.80  
 0.00 0.00 43,476.80 RECAUD P EQUIPO DE DEFENSA Y SEGURIDAD 43,476.80 0.00 0.00  
 43,476.80 **MAQUINARIA, OTROS EQUIPOS Y HERRAMIENTAS 978,627.95 123,886.51**  
**1,582.00 1,100,932.46** OTROS EQUIPOS 978,627.95 123,886.51 1,582.00 1,100,932.46  
 PROPIOS OTROS EQUIPOS 978,627.95 123,886.51 1,582.00 1,100,932.46 RECAUD P  
 OTROS EQUIPOS 978,627.95 123,886.51 1,582.00 1,100,932.46 INGRESOS Y OTROS  
 BENEFICIOS 0.00 53,395.25 120,275,337.01 120,221,941.76 INGRESOS DE GESTION  
 0.00 0.00 32,449,560.54 32,449,560.54 IMPUESTOS 0.00 0.00 8,291,670.28

DISTRITO DE DELEGADO  
 2021-2024  
**MUNICIPIO**  
 SE DOCUMENTA EN EL LIBRO DE LA  
 CUENTA DETALLADA DEL ANEXO CUENTA DE  
 DELEGADO, JALISCO

070008

8,291,670.28 **IMPUESTOS SOBRE LOS INGRESOS** 0.00 0.00 **21,100.00** 21,100.00  
 OTROS ESPECTACULOS 0.00 0.00 21,100.00 21,100.00 **IMPUESTOS SOBRE EL PATRIMONIO** 0.00 0.00 **8,270,570.28** 8,270,570.28  
 IMPUESTO PREDIAL 0.00 0.00 4,616,701.46 4,616,701.46 URBANO 0.00 0.00 3,704,737.56 3,704,737.56 RUSTICO 0.00 0.00 911,963.90 911,963.90  
 TRANSMISIONES PATRIMONIALES 0.00 0.00 3,487,131.41 3,487,131.41 OTRAS TRANSMISIONES 0.00 0.00 3,487,131.41  
 IMPUESTOS SOBRE NEGOCIOS JURIDICOS 0.00 0.00 166,737.41 166,737.41 CONSTRUCCION DE INMUEBLES 0.00 0.00 166,737.41  
 DERECHOS 0.00 0.00 13,738,932.46 13,738,932.46 **DERECHOS POR PRESTACION DE SERVICIOS** 0.00 0.00 **11,500,609.22** 11,500,609.22  
 SERVICIOS DE SANIDAD 0.00 0.00 30,236.00 30,236.00 INHUMACIONES Y REINHUMACIONES 0.00 0.00 30,236.00  
 AGUA Y ALCANTARILLADO 0.00 0.00 10,601,818.29 10,601,818.29 CONEXION O RECONEXION AL SERV DE AGUA Y ALCANTARIL 0.00 0.00 668.00  
 668.00 INGRESOS POR SERVICIOS DE AGUA 0.00 0.00 6,542,247.19 6,542,247.19 INGRESOS POR SANEAMIENTO 0.00 0.00 1,496,559.55 1,496,559.55  
 INGRESOS POR INFRAESTRUCTURA 0.00 0.00 272,339.61 272,339.61 CONEXION DE AGUA 0.00 0.00 78,660.00 78,660.00  
 CONEXION ALCANTARILLADO 0.00 0.00 97,371.00 97,371.00 REZAGOS 0.00 0.00 1,357,027.08 1,357,027.08 RECARGOS 0.00 0.00 130,128.22 130,128.22  
 MATERIALES 0.00 0.00 86,101.51 86,101.51 GASTOS DE EJECUCION 0.00 0.00 46,975.98 46,975.98  
 SANCIONES 0.00 0.00 162,251.64 162,251.64 MANO DE OBRA/REPOSICION 0.00 0.00 182,229.02 182,229.02 PERMISO PARA ROMPER 0.00 0.00 58,411.00 58,411.00  
 OTROS 0.00 0.00 90,848.49 90,848.49 RASTRO 0.00 0.00 652,312.04 652,312.04 AUTORIZACION DE MATANZA DE GANADO 0.00 0.00 652,312.04 652,312.04  
 REGISTRO CIVIL 0.00 0.00 58,215.00 58,215.00 SERVICIOS EN OFICINA 0.00 0.00 10,300.00 10,300.00 SERVICIOS A DOMICILIO 0.00 0.00 33,885.00 33,885.00  
 ANOTACIONES E INSERCCIONES EN ACTAS 0.00 0.00 14,030.00 14,030.00 CERTIFICACIONES 0.00 0.00 14,906.00 14,906.00 CERTIFICACION DE FIRMAS 0.00 0.00 900.00 900.00  
 CERTIFICACIONES Y AUTORIZACIONES ESPECIALES 0.00 0.00 14,006.00 14,006.00 SERVICIOS DE LA DIRECCION DE CATASTRO 0.00 0.00 143,121.89 143,121.89  
 CERTIFICACIONES CATASTRALES 0.00 0.00 143,121.89 143,121.89 OTROS DERECHOS 0.00 0.00 2,238,323.24 2,238,323.24 **LICENCIAS PARA GIROS DE BEBIDAS ALCOHOLICAS** 0.00 0.00 **673,321.00** 673,321.00  
 AGENCIAS, DEPOSITOS Y DISTRIBUIDORES 0.00 0.00 8,030.00 8,030.00 BAR 0.00 0.00 31,787.00 31,787.00 CLUBES Y CENTROS RECREATIVOS 0.00 0.00 6,775.00 6,775.00  
 DISCOTECAS 0.00 0.00 7,092.00 7,092.00 EXPENDIO DE BEBIDAS ALCOHOLICAS 0.00 0.00 139,240.00 139,240.00 RESTAURANTES 0.00 0.00 137,694.00 137,694.00  
 SALON PARA FIESTAS 0.00 0.00 3,000.00 3,000.00 TENDEJONES 0.00 0.00 336,903.00 336,903.00 OTROS SIMILARES 0.00 0.00 2,800.00 2,800.00 **LICENCIAS PARA ANUNCIOS** 0.00 0.00 **13,803.50** 13,803.50  
 ADOSADO O PINTADO PERMANENTE 0.00 0.00 1,330.00 1,330.00 MANTAS, CARTELES, VOLANTES, ETC. 0.00 0.00 12,473.50 12,473.50 **LICENCIAS DE CONSTRUCCION, RECONSTRUCCION, DEMOLIC** 0.00 0.00 **48,624.53** 48,624.53  
 CONSTRUCCION DE INMUEBLES 0.00 0.00 48,136.63 48,136.63 PARA REMODELACIONES 0.00 0.00 487.90 487.90 **LICENCIAS DE CAMBIO DE REGIMEN DE PROPIEDAD** 0.00 0.00 **1,502,574.21** 1,502,574.21  
 PERMISO PARA URBANIZAR 0.00 0.00 1,502,574.21 1,502,574.21 PRODUCTOS DE TIPO CORRIENTE 0.00 0.00 6,897,134.68 6,897,134.68 RECARGOS 0.00 0.00 25,633.00 25,633.00 **MULTAS** 0.00 0.00 **25,633.00** 25,633.00  
 INFRACCIONES A LAS LEYES Y REGLAMPALES 0.00 0.00 25,633.00 25,633.00 OTROS PROD QUE GENERAN INGRESOS CORR 0.00 0.00 6,871,501.68 6,871,501.68 **BIENES MUEBLES E INMUEBLES MUNICIPALES** 0.00 0.00 **2,118,120.71** 2,118,120.71  
 ARRENDAMIENTO DE LOCALES INTERIOR DEL MERCADO 0.00 0.00 237,465.90 237,465.90 ARRENDAMIENTO DE LOCALES EN EL EXTERIOR DEL MERCAD 0.00 0.00 384,334.00 384,334.00  
 OTROS ARRENDAMIENTOS O CONCESIONES 0.00 0.00 1,491,731.81 1,491,731.81 USO DE ESCUSADOS Y BAÑOS PUBLICOS 0.00 0.00 4,589.00 4,589.00 **CEMENTERIOS** 0.00 0.00 **2,220,496.00** 2,220,496.00  
 VENTA DE LOTES PARA FOSAS 0.00 0.00 1,743,000.00 1,743,000.00

  
 Gobierno del Estado de Jalisco  
 2021-2024  
**MUNICIPIO DE AGUASCALIENTES**  
 ESTE DOCUMENTO ES PARTE DE LA CUENTA DE GASTOS DEL MUNICIPIO DE AGUASCALIENTES, JALISCO

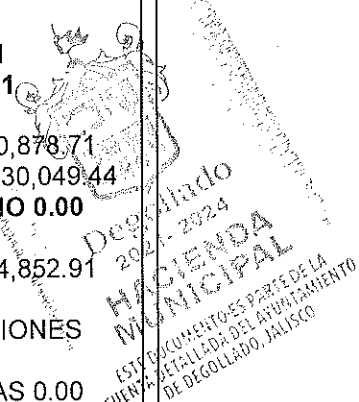
000009

ARRENDAMIENTO DE LOTES PARA FOSAS	0.00	0.00	125,801.00	125,801.00
MANTENIMIENTO DE FOSAS	0.00	0.00	351,695.00	351,695.00
<b>PISO</b>	<b>0.00</b>	<b>0.00</b>		
<b>881,382.58 881,382.58</b>				
PUESTOS FIJOS Y SEMIFIJOS	0.00	0.00	100.00	100.00
USO DEL PISO EN BANQUETAS, JARDINES Y OTROS	0.00	0.00	881,282.58	881,282.58
<b>PRODUCTOS DIVERSOS</b>	<b>0.00</b>	<b>0.00</b>	<b>1,651,502.39</b>	<b>1,651,502.39</b>
FORMAS IMPRESAS	0.00	0.00	1,297,601.60	1,297,601.60
ESQUILMOS, APARCERIA, DESECHOS Y BASURA	0.00	0.00	745.00	745.00
OTROS PRODUCTOS NO ESPECIFICADOS	0.00	0.00	353,155.79	353,155.79
APROVECHAMIENTOS DE TIPO CORRIENTE	0.00	0.00	3,521,823.12	3,521,823.12
MULTAS	0.00	0.00	470,371.16	470,371.16
<b>MULTAS</b>	<b>0.00</b>	<b>0.00</b>	<b>470,371.16</b>	<b>470,371.16</b>
INFRACCIONES A LAS LEYES FISCALES Y REGLAM	0.00	0.00	53,825.00	53,825.00
MPALES	0.00	0.00	79,014.00	79,014.00
VIOLACION A BANDO DE POLICIA Y BUEN GOBIERNO	0.00	0.00	337,532.16	337,532.16
VIOLACION A LA LEY DE VIALIDAD Y TRANSITO	0.00	0.00	3,051,451.96	3,051,451.96
APROVECHAMIENTOS POR APORTACIONES Y COOPERACIONES	0.00	0.00	3,051,451.96	3,051,451.96
<b>APORT</b>	<b>0.00</b>	<b>0.00</b>	<b>3,051,451.96</b>	<b>3,051,451.96</b>
DEL GOB FED EST. Y 3ROS PARA OBRAS Y SERV.	0.00	0.00	0.00	0.00
APORT DE 3ROS PARA OBRAS Y SERVICIOS DE BENEFICIO	0.00	0.00	1,320,025.36	1,320,025.36
CASCO DE LA HACIENDA DE HUASCATO	0.00	0.00	54,600.00	54,600.00
LAMPARAS PARA ALUMBRADO PUB	0.00	0.00	4,200.00	4,200.00
COMUNIDAD DE ALTAMIRA PAVIMENTO	0.00	0.00	1,090,696.60	1,090,696.60
COMUNIDAD DEL BAÑADERO/CAMINO PAVIMENTO	0.00	0.00	312,080.00	312,080.00
COMUNIDAD DE LOS FRESNOS / DRENAJE	0.00	0.00	32,000.00	32,000.00
SELLO ASFALTICO LAS ADJUNTAS/CHARAPUATO	0.00	0.00	139,750.00	139,750.00
BACHEO COMUNIDAD DEL BAÑADERO	0.00	0.00	25,000.00	25,000.00
CANCHA DE FUTBOL QUIRINO	0.00	0.00	73,100.00	73,100.00
PARTICIPACIONES, APORTACIONES, TRANSFERENCIAS	0.00	53,395.25	87,502,188.93	87,448,793.68
PARTICIPACIONES Y APORTACIONES	0.00	53,395.25	87,502,188.93	87,448,793.68
PARTICIPACIONES	0.00	53,395.25	47,530,312.85	47,476,917.60
<b>PARTICIPACIONES</b>	<b>0.00</b>	<b>53,395.25</b>	<b>47,530,312.85</b>	<b>47,476,917.60</b>
ESTATALES	0.00	0.00	645,832.40	645,832.40
FEDERALES	0.00	53,395.25	46,884,480.45	46,831,085.20
APORTACIONES	0.00	0.00	32,259,542.62	32,259,542.62
<b>APORTACIONES FEDERALES</b>	<b>0.00</b>	<b>0.00</b>	<b>32,259,542.62</b>	<b>32,259,542.62</b>
DEL FONDO DE INFRAESTRUCTURA SOCIAL MUNICIPAL	0.00	0.00	15,826,248.89	15,826,248.89
APORT DE TERCEROS P OBRAS Y SERV DE BENEF SOCIAL	0.00	0.00	593,524.00	593,524.00
DEL FONDO PARA EL FORTALECIMIENTO MUNICIPAL	0.00	0.00	15,839,769.73	15,839,769.73
CONVENIOS	0.00	0.00	7,712,333.46	7,712,333.46
<b>CONVENIOS</b>	<b>0.00</b>	<b>0.00</b>	<b>7,712,333.46</b>	<b>7,712,333.46</b>
FONDO DE TALLERES CASA DE LA CULTURA	0.00	0.00	100,000.00	100,000.00
EMPEDRADOS ECOLOGICOS	0.00	0.00	1,187,333.46	1,187,333.46
CONVENIO PROG (PFTPG) MODALIDAD II	0.00	0.00	200,000.00	200,000.00
FOCOCI 2022	0.00	0.00	4,000,000.00	4,000,000.00
CONVENIO FONDO JALISCO ANIMACION CULTURAL	0.00	0.00	75,000.00	75,000.00
CONVENIO PROGRAMA JALISCO CRECE 2022 DES ECONOMICO	0.00	0.00	2,000,000.00	2,000,000.00
PROGRAMA DE ACCION DE CAMPO CAMBIO CLIMATICO 2022	0.00	0.00	150,000.00	150,000.00
OTROS INGRESOS Y BENEFICIOS	0.00	0.00	323,587.54	323,587.54
INGRESOS FINANCIEROS	0.00	0.00	323,587.54	323,587.54
<b>INTERESES GANADOS DE VALORES, CREDITOS, BONOS Y OT</b>	<b>0.00</b>	<b>0.00</b>	<b>323,587.54</b>	<b>323,587.54</b>
INTERESES GANADOS POR INVERSION BANCARIA	0.00	0.00	322,594.23	322,594.23
INTERESES GANADOS EN CUENTAS BANCARIAS	0.00	0.00	993.31	993.31
RENDIMIENTOS DEL FONDO DE INFRAESTRUCTURA SOCIAL	0.00	0.00	387.07	387.07
RENDIMIENTOS DEL FONDO DE FORTALECIMIENTO	0.00	0.00	27.77	27.77
RENDIMIENTO EN CUENTA DE GASTO CORRIENTE	0.00	0.00	260.73	260.73
RENDIMIENTO EN CUENTA EMPEDRADOS ECOLOGICOS	0.00	0.00	0.49	0.49
INTERESES PROGRAMA EMPODERAMIENTO MUJERES	0.00	0.00	9.18	9.18
REDIMIENOS FOCOCI	0.00	0.00	140.35	140.35
RENDIMIENTOS DE LA CUENTA DE AGUA POTABLE	0.00	0.00	167.72	167.72
GASTOS Y OTRAS PERDIDAS	0.00	0.00	89,543,633.51	89,539,163.51
GASTOS DE FUNCIONAMIENTO	0.00	0.00	4,470.00	4,470.00
SERVICIOS PERSONALES	0.00	0.00	76,141,244.31	76,139,774.31

Degollado  
 2021-2024  
**HACIENDA MUNICIPAL**  
 ESTE DOCUMENTO ES PARTE DE LA  
 ESTE DETALLE DEL APORTE DEL MUNICIPIO DE JALISCO

00010

0.00 37,989,331.72 **REMUNERACIONES DE PERSONAL PERMANENTE 0.00**  
**23,765,183.77 0.00 23,765,183.77** SUELDOS BASE DEL PERSONAL PERMANENTE 0.00  
23,765,183.77 0.00 23,765,183.77 PROPIOS SUeldo BASE PERSONAL PERMANENTE  
0.00 23,765,183.77 0.00 23,765,183.77 RECAUD P SUeldo BASE PERSONAL  
PERMANENTE 0.00 23,765,183.77 0.00 23,765,183.77 REMUNERACIONES AL  
PERSONAL CON CARACTER TRANSITORIO 0.00 8,930,878.71 0.00 8,930,878.71  
**SUELDO BASE DE PERSONAL EVENTUAL 0.00 8,930,878.71 0.00 8,930,878.71**  
PROPIOS SUeldo BASE DE PERSONAL EVENTUAL 0.00 8,930,878.71 0.00  
8,930,878.71 RECAUD P SUeldo BASE DE PERSONAL EVENTUAL 0.00 8,930,878.71  
0.00 8,930,878.71 REMUNERACIONES ADICIONALES Y ESPECIALES 0.00 5,030,049.44  
0.00 5,030,049.44 **PRIMAS DE VACACIONES Y GRATIFICACION DE FIN DE AÑO 0.00**  
**4,757,268.11 0.00 4,757,268.11** PROPIOS AGUINALDO 0.00 4,414,852.91 0.00  
4,414,852.91 RECAUD P GRATIFICACION FIN DE AÑO AGUINALDO 0.00 4,414,852.91  
0.00 4,414,852.91 PRIMA VACIONAL 0.00 342,415.20 0.00 342,415.20  
**COMPENSACIONES 0.00 272,781.33 0.00 272,781.33** PROPIOS COMPENSACIONES  
0.00 272,781.33 0.00 272,781.33 RECAUD PROPIA COMPENSACIONES 0.00  
272,781.33 0.00 272,781.33 OTRAS PRESTACIONES SOCIALES Y ECONOMICAS 0.00  
263,219.80 0.00 263,219.80 **INDEMNIZACIONES 0.00 263,219.80 0.00 263,219.80**  
PROPIOS INDEMNIZACIONES 0.00 263,219.80 0.00 263,219.80 RECAUD P  
INDEMNIZACIONES 0.00 263,219.80 0.00 263,219.80 MATERIALES Y SUMINISTROS  
0.00 13,721,659.35 0.00 13,721,659.35 MATERIAL DE ADMINISTRACION, EMISION DE  
DOCUMENTOS 0.00 1,055,530.17 0.00 1,055,530.17 **MATERIALES, UTILES Y EQUIPOS**  
**MENORES DE OFICINA 0.00 601,268.68 0.00 601,268.68** PROPIOS MATERIALES,  
UTILES Y EQUIPOS DE OFICINA 0.00 601,268.68 0.00 601,268.68 RECAUD P MAT.  
UTILES Y EQUIPOS DE OFICINA 0.00 601,268.68 0.00 601,268.68 **MATERIALES Y**  
**UTILES DE IMPRESION Y REPRODUCCION 0.00 194,008.36 0.00 194,008.36** PROPIOS  
MATERIALES Y UTILES DE IMPRESION Y REPRODU 0.00 194,008.36 0.00 194,008.36  
RECAUD P MATERIALES Y UTILES DE IMPRESION Y REPROD 0.00 194,008.36 0.00  
194,008.36 **MATERIALES PARA REGISTRO E IDENTIFICACION DE BIENE 0.00**  
**151,279.51 0.00 151,279.51** FORMAS VALORADAS 0.00 151,279.51 0.00 151,279.51  
**MATERIAL DE LIMPIEZA 0.00 108,973.62 0.00 108,973.62** PROPIOS MATERIAL DE  
LIMPIEZA 0.00 108,973.62 0.00 108,973.62 RECAUD P MATERIAL DE LIMPIEZA 0.00  
108,973.62 0.00 108,973.62 ALIMENTOS Y UTENSILIOS 0.00 330,206.75 0.00 330,206.75  
**PRODUCTOS ALIMENTICIOS Y UTENSILIOS 0.00 330,206.75 0.00 330,206.75** PROPIOS  
PRODUCTOS ALIMENTICIOS Y UTENSILIOS 0.00 330,206.75 0.00 330,206.75 RECAUD  
P PRODUC ALIMENTICIOS 0.00 330,206.75 0.00 330,206.75 MATERIALES Y  
ARTICULOS DE CONSTRUCCION Y REPARACIO 0.00 621,285.60 0.00 621,285.60  
**MATERIAL ELECTRICO Y ELECTRONICO 0.00 621,285.60 0.00 621,285.60** PROPIOS  
MATERIAL ELECTRICO Y ELECTRONICO 0.00 621,285.60 0.00 621,285.60 RECAUD P  
MATERIAL ELECTRICO Y ELECTRO 0.00 621,285.60 0.00 621,285.60 PRODUCTOS  
QUIMICOS, FARMACEUTICOS Y DE LABORATORIO 0.00 1,321,938.68 0.00 1,321,938.68  
**FERTILIZANTES, PESTICIDAS Y OTROS AGROQUIMICOS 0.00 116,398.80 0.00**  
**116,398.80** PROPIOS FERTILIZANTES, PESTICIDAS Y OTROS AGROQUIM 0.00  
116,398.80 0.00 116,398.80 RECAUD P FERTILIZANTES, PESTICIDAS Y OTROS  
AGROQUI 0.00 116,398.80 0.00 116,398.80 **MEDICINAS Y PRODUCTOS**  
**FARMACEUTICOS 0.00 1,205,539.88 0.00 1,205,539.88** PROPIOS MEDICINAS Y  
PRODUCTOS FARMACEUTICOS 0.00 1,205,539.88 0.00 1,205,539.88 RECAUD P  
MEDICINAS Y PRODUCTOS FARMACEUTICOS 0.00 1,205,539.88 0.00 1,205,539.88  
COMBUSTIBLES, LUBRICANTES Y ADITIVOS 0.00 10,054,309.64 0.00 10,054,309.64  
**COMBUSTIBLES, LUBRICANTES Y ADITIVOS 0.00 10,054,309.64 0.00 10,054,309.64**  
PROPIOS COMBUSTIBLES, LUBRICANTES Y ADITIVOS 0.00 5,860,938.40 0.00  
5,860,938.40 RECAUD P COMBUSTIBLES, LUBRICANTES Y ADITIVOS 0.00  
5,860,938.40 0.00 5,860,938.40 COMBUSTIBLES APORT FEDERALES 0.00 4,193,371.24  
0.00 4,193,371.24 FORTA COMBUSTIBLES, LUBRICANTES Y ADITIVOS 0.00  
4,193,371.24 0.00 4,193,371.24 VESTUARIO, PRENDAS DE PROTECCION Y ART.  
DEPORTIVOS 0.00 276,265.03 0.00 276,265.03 **VESTUARIO Y UNIFORMES 0.00**



00011

**80,635.91 0.00 80,635.91** PROPIOS VESTUARIO Y UNIFORMES 0.00 80,635.91 0.00  
 80,635.91 RECAUD P VESTUARIO Y UNIFORMES 0.00 80,635.91 0.00 80,635.91  
**ARTICULOS DEPORTIVOS 0.00 195,629.12 0.00 195,629.12** PROPIOS ARTICULOS  
 DEPORTIVOS 0.00 195,629.12 0.00 195,629.12 RECAUD PROPIA ARTICULOS  
 DEPORTIVOS 0.00 195,629.12 0.00 195,629.12 HERRAMIENTAS, ACCESORIOS Y  
 HERRAMIENTAS MENORES 0.00 62,123.48 0.00 62,123.48 **HERRAMIENTAS MENORES**  
**0.00 62,123.48 0.00 62,123.48** PROPIOS HERRAMIENTAS MENORES 0.00 62,123.48  
 0.00 62,123.48 RECAUD PROPIA HERRAMIENTAS MENORES 0.00 62,123.48 0.00  
 62,123.48 SERVICIOS GENERALES 0.00 24,430,253.24 1,470.00 24,428,783.24  
 SERVICIOS BASICOS 0.00 11,837,250.48 180.00 11,837,070.48 **ENERGIA ELECTRICA**  
**0.00 11,533,127.31 180.00 11,532,947.31** PROPIOS ENERGIA ELECTRICA 0.00  
 3,134,840.00 0.00 3,134,840.00 RECAUD P ENERGIA ELECTRICA 0.00 3,134,840.00 0.00  
 3,134,840.00 APORT. FED. ENERGIA ELECTRICA 0.00 8,398,287.31 180.00 8,398,107.31  
 ALUMBRADO PUB APORT FED FORTALECIMIENTO 0.00 8,398,287.31 180.00  
 8,398,107.31 **GAS 0.00 226,260.96 0.00 226,260.96** PROPIOS GAS 0.00 226,260.96  
 0.00 226,260.96 RECAUD P GAS 0.00 226,260.96 0.00 226,260.96 **TELEFONIA**  
**TRADICIONAL 0.00 6,576.98 0.00 6,576.98** PROPIOS TELEFONIA TRADICIONAL 0.00  
 6,576.98 0.00 6,576.98 RECAUD P TELEFONIA TRADICIONAL 0.00 6,576.98 0.00  
 6,576.98 **SERVICIO DE ACCESO A LA INTERNET 0.00 50,285.23 0.00 50,285.23**  
 PROPIOS SERVICIO DE ACCESO A INTERNET 0.00 50,285.23 0.00 50,285.23  
 P SERVICIO DE ACCESO A INTERNET 0.00 50,285.23 0.00 50,285.23 **SERVICIO**  
**POSTAL Y TELEGRAFICO 0.00 21,000.00 0.00 21,000.00** PROPIOS SERVICIO POSTAL  
 Y TELEGRAFICO 0.00 21,000.00 0.00 21,000.00 RECAUD P SERVICIOS POSTAL Y  
 TELEGRAFICO 0.00 21,000.00 0.00 21,000.00 SERV PROFESIONALES, CIENTIFICOS  
 TECNICOS Y OTROS S 0.00 489,052.94 0.00 489,052.94 **SERVICIOS PROFESIONALES,**  
**CIENTIFICOS, TECNICOS Y O 0.00 20,000.00 0.00 20,000.00** RECAUD P SERVICIOS  
 PROFESIONALES 0.00 20,000.00 0.00 20,000.00 **CURSOS DE CAPACITACION 0.00**  
**469,052.94 0.00 469,052.94** PROPIOS CURSOS DE CAPACITACION 0.00 469,052.94  
 0.00 469,052.94 RECAUD P CURSOS DE CAPACITACION 0.00 469,052.94 0.00 469,052.94  
 SERVICIOS FINANCIEROS, BANCARIOS Y COMERCIALES 0.00 1,305,631.99 0.00  
 1,305,631.99 **Seguros de responsabilidad patrimonial y fianzas 0.00 22,994.10 0.00**  
**22,994.10** PROPIOS SEGUROS DE RESPONSABILIDAD Y FIANZAS 0.00 22,994.10 0.00  
 22,994.10 RECAUD P SEGUROS DE RESPONSABILIDAD Y FIANZAS 0.00 22,994.10  
 0.00 22,994.10 **SEGURO DE BIENES PATRIMONIALES 0.00 512,216.00 0.00 512,216.00**  
 PROPIOS SEGURO DE BIENES PATRIMONIALES 0.00 512,216.00 0.00 512,216.00  
 RECAUD P SEGUROS DE BIENES PATRIMONIALES 0.00 512,216.00 0.00 512,216.00  
**FLETES Y MANIOBRAS 0.00 504,642.44 0.00 504,642.44** PROPIOS FLETES Y  
 MANIOBRAS 0.00 504,642.44 0.00 504,642.44 RECAUD P FLETES Y MANIOBRAS 0.00  
 504,642.44 0.00 504,642.44 **SERVICIOS FINANCIEROS, BANCARIOS Y COMERCIALES**  
**INT 0.00 265,779.45 0.00 265,779.45** PROPIOS SERVICIOS FINANCIEROS, BANCARIOS  
 Y COMERCIO 0.00 265,779.45 0.00 265,779.45 RECAUD P SERVICIOS FINANCIEROS,  
 BANCARIOS Y COMERCIO 0.00 265,779.45 0.00 265,779.45 SERV DE INST  
 REPARACION, MANTENIMIENTO Y CONSERVAC 0.00 8,339,318.68 1,290.00  
 8,338,028.68 **CONSERVACION Y MANTENIMIENTO MENOR DE INMUEBLES 0.00**  
**4,107,236.44 0.00 4,107,236.44** PROPIOS CONSERVACION Y MANTENIMIENTO MENOR  
 DE INMU 0.00 4,107,236.44 0.00 4,107,236.44 RECAUD P CONSERVACION Y MTO  
 MENOR DE INMUEBLES 0.00 4,107,236.44 0.00 4,107,236.44 **INST, REP, MTO DE**  
**MOBILIARIO Y EQUIPO DE ADMON, E 0.00 10,324.00 0.00 10,324.00** PROPIOS  
 REPARACION, MTO DE MOBILIARIO Y EQUIPO DE 0.00 10,324.00 0.00 10,324.00  
 RECAUD P REPARACION, MTO DE MOBILIARIO Y EQUIPO AD 0.00 10,324.00 0.00  
 10,324.00 **INST. REP. Y MTO. DE EQUIPO DE COMPUTO Y TEC. DE 0.00 98,398.02**  
**1,290.00 97,108.02** PROPIOS INS REP Y MTO DE EQ DE COMPUTO 0.00 98,398.02  
 1,290.00 97,108.02 RECAUD P INS. REP MTO. DE EQUIPO COMPUTO 0.00 98,398.02  
 1,290.00 97,108.02 **REPARACION Y MANTENIMIENTO DE EQUIPO DE TRANSPORTE**  
**0.00 3,976,794.59 0.00 3,976,794.59** PROPIOS REPARACION Y MTO. DE EQUIPO DE  
 TRANSPORTE 0.00 3,976,794.59 0.00 3,976,794.59 RECAUD P REPARACION Y MTO

Degollado  
 2021-2024  
 HACIENDA  
 MUNICIPAL  
 MUNICIPIO DE DEGOLLADO  
 PARTE DE LA  
 AYUNTAMIENTO  
 DE JALISCO

000012

DE EQUIPO DE TRANSPORTE 0.00 3,976,794.59 0.00 3,976,794.59 **INSTAL REPARACION MTTTO DE MAQ, EQUIPOS Y HERRAMIENTAS 0.00 146,565.63 0.00 146,565.63** PROPIOS INST REP MTTTO DE MAQ OTROS EQUIPOS Y HERRA 0.00 146,565.63 0.00 146,565.63 RECAUD P INST REP MTTTO DE MAQ Y OTROS EQUIPOS 0.00 146,565.63 0.00 146,565.63 SERVICIO DE TRASLADO Y VIATICOS 0.00 119,243.18 0.00 119,243.18 **VIATICOS EN EL PAÍS 0.00 111,301.58 0.00 111,301.58** PROPIOS VIATICOS EN EL PAÍS 0.00 350.01 0.00 350.01 RECAUD P VIATICOS EN EL PAÍS 0.00 350.01 0.00 350.01 RECAUD P VIATICOS PRESIDENTE MPAL 0.00 5,922.00 0.00 5,922.00 RECAUD P VIATICOS SECRETARIA GENERAL 0.00 5,902.99 0.00 5,902.99 RECAUD P VIATICOS HACIENDA MPAL 0.00 19,757.78 0.00 19,757.78 RECAUD P VIATICOS OFICIALIA 0.00 3,185.03 0.00 3,185.03 RECAUD P VIATICOS REGISTRO CIVIL 0.00 1,667.00 0.00 1,667.00 RECAUD P VIATICOS DES SOCIAL 0.00 2,561.00 0.00 2,561.00 RECAUD P VIATICOS OBRAS PUB 0.00 901.00 0.00 901.00 RECAUD P VIATICOS COMUNICACION SOCIAL 0.00 22,751.85 0.00 22,751.85 RECAUD P VIATICOS DESARROLLO RURAL 0.00 6,763.19 0.00 6,763.19 RECAUD P VIATICOS URBANIZACION 0.00 61.00 0.00 61.00 RECAUD P VIATICOS SEG PUB 0.00 2,232.00 0.00 2,232.00 RECAUD P VIATICOS INSTITUTO DE LA MUJER 0.00 6,716.56 0.00 6,716.56 RECAUD P VIATICOS CULTURA 0.00 388.00 0.00 388.00 RECAUD P VIATICOS PODER JOVEN 0.00 2,467.00 0.00 2,467.00 RECAUD P VIATICOS TRANSPARENCIA 0.00 27.00 0.00 27.00 RECAUD P VIATICOS REGIDORES 0.00 14,724.34 0.00 14,724.34 RECAUD P VIATICOS PROTECCION CIVIL 0.00 2,419.80 0.00 2,419.80 RECAUD P VIATICOS DEPORTES 0.00 2,382.00 0.00 2,382.00 RECAUD P VIATICOS SINDICO MPAL 0.00 5,826.02 0.00 5,826.02 RECAUD P VIATICOS ECOLOGIA 0.00 1,359.00 0.00 1,359.00 RECAUD P VIATICOS CONTRALORIA GENERAL 0.00 2,471.01 0.00 2,471.01 RECAUD P VIATICOS RASTRO MUNICIPAL 0.00 466.00 0.00 466.00 **OTROS SERVICIOS DE TRASLADO Y HOSPEDAJE 0.00 7,941.60 0.00 7,941.60** PROPIOS OTROS SERV DE TRASLADO Y HOSPEDAJE 0.00 7,941.60 0.00 7,941.60 RECAUD SERV DE TRASLADO Y HOSPEDAJE 0.00 7,941.60 0.00 7,941.60 SERVICIOS OFICIALES 0.00 2,164,210.14 0.00 2,164,210.14 **GASTOS DE ORDEN SOCIAL Y CULTURAL 0.00 2,164,210.14 0.00 2,164,210.14** PROPIOS GASTOS DE ORDEN SOCIAL Y CULTURAL 0.00 431,943.45 0.00 431,943.45 RECAUD P GASTOS DE ORDEN SOCIAL Y CULTURAL 0.00 431,943.45 0.00 431,943.45 EVENTO DEL DIA DEL NIÑO 0.00 94,351.77 0.00 94,351.77 EVENTO DIA DE LAS MADRES 0.00 93,078.40 0.00 93,078.40 EVENTO DIA DEL MAESTRO 0.00 150,800.00 0.00 150,800.00 CERTAMEN Y FIESTAS PATRIAS 0.00 311,572.00 0.00 311,572.00 INFORME DE GOBIERNO 0.00 169,708.00 0.00 169,708.00 FIESTAS PATRONALES 0.00 153,142.00 0.00 153,142.00 EVENTO DE CANCER DE MAMA 0.00 5,289.60 0.00 5,289.60 DIA DE MUERTOS Y DESFILE DE CATRINAS 0.00 53,457.14 0.00 53,457.14 DESFILE 20 DE NOVIEMBRE 0.00 37,468.00 0.00 37,468.00 POSADA PRESIDENCIA 0.00 102,065.09 0.00 102,065.09 DIA DE LA MUJER 0.00 1,330.00 0.00 1,330.00 DIA DE REYES 0.00 47,812.88 0.00 47,812.88 DESFILE DEL DIA DE LA PRIMAVERA 0.00 12,538.26 0.00 12,538.26 EVENTO DONACION DE CAMION DE BOMBEROS 0.00 384,320.00 0.00 384,320.00 EVENTO COMITES DE PARTICIPACION CIUDADANA 0.00 70,739.55 0.00 70,739.55 EVENTO FORO INTERNACIONAL DE DESARROLLO LOCAL 0.00 41,644.00 0.00 41,644.00 EVENTO DEL DIA DE JUVENTUD 0.00 2,950.00 0.00 2,950.00 OTROS SERVICIOS GENERALES 0.00 175,545.83 0.00 175,545.83 **SERVICIOS FUNERARIOS Y DE CEMENTERIO 0.00 81,684.00 0.00 81,684.00** PROPIOS SERVICIOS FUNERARIOS Y DE CEMENTERIO 0.00 81,684.00 0.00 81,684.00 RECAUD P SERV FUNERARIOS Y DE CEMENTERIO 0.00 81,684.00 0.00 81,684.00 **IMPUESTOS Y DERECHOS 0.00 93,861.83 0.00 93,861.83** PROPIOS IMPUESTOS Y DERECHOS 0.00 57,374.83 0.00 57,374.83 RECUD P IMPUESTOS Y DERECHOS 0.00 57,374.83 0.00 57,374.83 APORT A FIDEICOMISO DE TURISMO POR 3% SOBRE HOSPED 0.00 36,487.00 0.00 36,487.00 RECAUD PROP DESCU APORTACION A FIDEICOMISO TURISMO 0.00 36,487.00 0.00 36,487.00 TRANSFERENCIAS, ASIGNACIONES, SUBSIDIOS Y OTRAS AY 0.00 13,402,380.37 3,000.00 13,399,380.37 SUBSIDIOS Y SUBVENCIONES 0.00 3,600,000.00 0.00 3,600,000.00 SUBSIDIOS 0.00 3,600,000.00 0.00 3,600,000.00 **SUBSIDIOS A LA**

Degollado  
 2021-2024  
 HACIENDA  
 MUNICIPAL  
 ESTE DOCUMENTO ES PARTE DE LA  
 DETALLADA DEL AÑO DE  
 DE DEGOLLADO.

00013

**PRESTACION DE SERVICIOS 0.00 3,600,000.00 0.00 3,600,000.00** PROPIOS SUBS A LA  
 PRESTACION DE SERVICIOS PUBLICOS 0.00 3,600,000.00 0.00 3,600,000.00 RECAU P  
 SUBSIDIO P PRESTACION DE SERVICIOS PUBLICO 0.00 3,600,000.00 0.00 3,600,000.00  
 AYUDAS SOCIALES 0.00 8,623,949.77 3,000.00 8,620,949.77 AYUDAS SOCIALES A  
 PERSONAS 0.00 5,500,707.87 0.00 5,500,707.87 **AYUDAS SOCIALES A PERSONAS**  
**0.00 5,500,707.87 0.00 5,500,707.87** PROPIOS AYUDAS SOCIALES A PERSONAS 0.00  
 264,187.37 0.00 264,187.37 RECAUD P AYUDAS SOCIALES A PERSONAS DE ESCASOS  
 RE 0.00 264,187.37 0.00 264,187.37 BONIFICACIONES AGUA POTABLE 0.00  
 2,179,377.48 0.00 2,179,377.48 PROG JALISCO CRECE AYUDAS A COMERCIANTES 0.00  
 2,857,143.00 0.00 2,857,143.00 PROGRAMA PFTPG 2022 MODALIDAD II 0.00 200,000.02  
 0.00 200,000.02 AYUDAS SOCIALES A INSTITUCIONES 0.00 3,123,241.90 3,000.00  
 3,120,241.90 **AYUDAS SOCIALES A INSTITUCIONES DE ENSEÑANZA 0.00**  
**2,318,792.08 0.00 2,318,792.08** APOYO PARA DIA DEL NIÑO 0.00 48,804.00 0.00  
 48,804.00 PROG DE MOCHILAS CON UTILES 2022 0.00 2,269,988.08 0.00 2,269,988.08  
**PROPIOS AYUDAS A INSTITUCIONES DE ENSEÑANZA 0.00 630,062.17 0.00 630,062.17**  
 RECAUD P AYUDAS A INSTITUCIONES DE ENSEÑANZA 0.00 630,062.17 0.00  
 630,062.17 **PROPIOS AYUDAS SOCIALES A INST. SIN FINES DE LUCRO 0.00**  
**174,387.65 3,000.00 171,387.65** RECAUD P AYUDAS SOCIALES A INST SIN FINES DE  
 LUCRO 0.00 174,387.65 3,000.00 171,387.65 PENSIONES Y JUBILACIONES 0.00  
 1,178,430.60 0.00 1,178,430.60 PENSIONES 0.00 1,178,430.60 0.00 1,178,430.60  
**PENSIONES 0.00 1,178,430.60 0.00 1,178,430.60** PENSIONES 0.00 1,178,430.60 0.00  
 1,178,430.60 RECAUD PROPIA PENSIONADOS 0.00 1,178,430.60 0.00 1,178,430.60  
 OTROS GASTOS Y PERDIDAS EXTRAORDINARIAS 0.00 8.83 0.00 8.83 OTROS  
 GASTOS 0.00 8.83 0.00 8.83 **OTROS GASTOS VARIOS 0.00 8.83 0.00 8.83** OTROS  
 GASTOS VARIOS 0.00 8.83 0.00 8.83 RECAUD PROPIA OTROS GASTOS VARIOS 0.00  
 8.83 0.00 8.83



**ING. ALEJANDRO GARCIA**  
**NAVARRO**  
**PRESIDENTE MUNICIPAL**



**LCP. RAMON HURTADO CARDENAS**  
**ENCARGADO DE LA HACIENDA**  
**PUBLICA**

Degollado  
 2021-2024  
**HACIENDA MUNICIPAL**  
 ESTE DOCUMENTO ES PARTE DE LA CUENTA DETALLADA DEL AJUSTAMIENTO DE DEGOLLADO, JALISCO

000014




Bajo protesta de decir verdad declaramos que los Estados Financieros y sus Notas son razonablemente correctos y responsabilidad del emisor.

**CUENTA PÚBLICA - MUNICIPIO DEGOLLADO**  
**CONCILIACIÓN ENTRE LOS INGRESOS PRESUPUESTARIOS Y CONTABLES**  
**DEL 1 DE ENERO AL 31 DE DICIEMBRE DE 2022**

CONCEPTO	IMPORTE
<b>1. Total de ingresos presupuestarios</b>	<b>120,221,941.76</b>
<b>2. Ingresos contables no presupuestarios</b>	<b>1,766,164.14</b>
2.1 Ingresos financieros	0.00
2.2 Incremento por variaciones de inventarios	0.00
2.3 Disminución del exceso de estimación por pérdida o deterioro u obsolescencia	0.00
2.4 Disminución del exceso de provisiones	0.00
2.5 Otros ingresos y beneficios varios	323,587.54
2.6 Otros ingresos contables no presupuestarios	1,442,576.60
<b>3. Ingresos presupuestarios no contables</b>	<b>1,766,164.14</b>
3.1 Aprovechamientos patrimoniales	0.00
3.2 Ingresos derivados de financiamientos	323,587.54
3.3 Otros ingresos presupuestarios no contables	1,442,576.60
<b>4. Total de ingresos contables</b>	<b>120,221,941.76</b>

Bajo protesta de decir verdad declaramos que los estados financieros y sus notas, son razonablemente correctos y son responsabilidad del emisor.

  
**ING. ALEJANDRO GARCIA NAVARRO**  
 PRESIDENTE MUNICIPAL

  
**LCP. RAMON HURTADO CARDENAS**  
 ENCARGADO DE LA HACIENDA PUBLICA


**Degollado**  
 2021-2024  
 HACIENDA MUNICIPAL  
 A S E J 2 0 2 2 - 1 7 - 0 7 - 0 3 - 2 0 2 3 - 1





**CUENTA PÚBLICA - MUNICIPIO DEGOLLADO**  
**CONCILIACIÓN ENTRE LOS EGRESOS PRESUPUESTARIOS Y LOS GASTOS CONTABLES**  
**DEL 1 DE ENERO AL 31 DE DICIEMBRE DE 2022**

CONCEPTO	IMPORTE
<b>1. Total de egresos presupuestarios</b>	<b>127,055,776.59</b>
<b>2. Egresos presupuestarios no contables</b>	<b>37,516,621.91</b>
2.1 Materias primas y materiales de producción y comercialización	0.00
2.2 Materiales y suministros	0.00
2.3 Mobiliario y equipo de administración	284,474.04
2.4 Mobiliario y equipo educacional y recreativo	65,328.59
2.5 Equipo e instrumental médico y de laboratorio	0.00
2.6 Vehículos y equipo de transporte	162,000.00
2.7 Equipo de defensa y seguridad	0.00
2.8 Maquinaria, otros equipos y herramientas	122,304.51
2.9 Activos biológicos	0.00
2.10 Bienes inmuebles	0.00
2.11 Activos intangibles	0.00
2.12 Obras públicas en bienes de dominio público	36,882,505.94
2.13 Obras públicas en bienes propios	0.00
2.14 Acciones y participaciones de capital	0.00
2.15 Compra de títulos y valores	0.00
2.16 Concesión de préstamos	0.00
2.17 Inversiones en fideicomisos, mandatos y otros análogos	0.00
2.18 Provisiones para contingencias y otras erogaciones especiales	0.00
2.19 Amortización de la deuda pública	0.00
2.20 Adeudos de ejercicios fiscales anteriores (ADEFAS)	0.00
2.21 Otros egresos presupuestales no contables	8.83
<b>3. Gastos contables no presupuestales</b>	<b>8.83</b>
3.1 Estimaciones, depreciaciones, deterioros, obsolescencias y amortizaciones	0.00
3.2 Provisiones	0.00
3.3 Disminución de inventarios	0.00
3.4 Aumento por insuficiencia de estimaciones por pérdida o deterioro u obsolescencias	0.00
3.5 Aumento por insuficiencia de provisiones	0.00
3.6 Otros gastos	8.83
3.7 Otros gastos contables no presupuestales	0.00
<b>4. Total de gastos contables</b>	<b>89,539,163.51</b>



000016

Bajo protesta de decir verdad declaramos que los estados financieros y sus notas, son razonablemente correctos y son responsabilidad del emisor.

ING. ALEJANDRO GARCIA NAVARRO  
 PRESIDENTE MUNICIPAL

LCP. RAMON HURTADO CARDENAS  
 ENCARGADO DE LA HACIENDA PUBLICA





**CUENTA PÚBLICA - MUNICIPIO DEGOLLADO**  
**NOTAS A LOS ESTADOS FINANCIEROS**  
**DE MEMORIA**  
**(CUENTAS DE ORDEN)**  
**DEL 1 DE ENERO AL 31 DE DICIEMBRE DE 2022**

Notas de Memoria (Cuentas de orden) Cuentas de Orden contable.. Las cuentas de orden presupuestal representan los momentos contables del ejercicio 2022 en el cual se refleja el importe de las operaciones que afectan a la Ley de Ingresos y el presupuesto de Egresos del ejercicio presupuestario del ejercicio. 8100 LEY DE INGRESOS 8110 LEY DE INGRESOS ESTIMADA 8120 LEY DE INGRESOS POR EJECUTAR 8130 MODIFICACIONES A LA LEY DE INGRESOS ESTIMADA 8140 LEY DE INGRESOS DEVENGADA 8150 LEY DE INGRESOS RECAUDADA 8200 PRESUPUESTO DE EGRESOS 8210 PRESUPUESTO DE EGRESOS APROBADO 8220 PRESUPUESTO DE EGRESOS POR EJERCER 8230 MODIFICACIONES AL PRESUPUESTO DE EGRESOS APROBADO 8240 PRESUPUESTO DE EGRESOS COMPROMETIDO 8250 PRESUPUESTO DE EGRESOS DEVENGADO 8260 PRESUPUESTO DE EGRESOS EJERCIDO 8270 PRESUPUESTO DE EGRESOS PAGADO.



**ING. ALEJANDRO GARCIA**  
**NAVARRO**

**PRESIDENTE MUNICIPAL**



**LCP. RAMON HURTADO CARDENAS**  
**ENCARGADO DE LA HACIENDA**  
**PUBLICA**



Bajo protesta de decir verdad declaramos que los Estados Financieros y sus Notas son razonablemente correctos y responsabilidad del emisor.

000017

**CUENTA PÚBLICA - MUNICIPIO DEGOLLADO**  
**NOTAS A LOS ESTADOS FINANCIEROS**  
**DE GESTIÓN ADMINISTRATIVA**  
**DEL 1 DE ENERO AL 31 DE DICIEMBRE DE 2022**

Panorama Economico y Financiero Durante 2022, El municipio de Degollado es gobernado por u ayuntamiento de elecion popular directa. la competencia otorgada al gobierno municipal se ejerce por el ayuntamiento de manera exclusiva y no existe una autoridad intermedia alguna entre este y el gobierno del estado. Para el despacho de los asuntos administrativos y para auxiliar en sus funciones al ayuntamiento, el municipio cuenta con dependencias y entidades, mismas que integran la administracion. La hacienda municipal se forma con los impuestos, derechos, productos y aprovechamientos que anualmente proponga el ayuntamiento y apruebe el congreso del estado; los ingresos que establezcan las leyes fiscales a su favor y en todo caso con: I las contribuciones sobre la propiedad inmobiliaria, incluyendo tasas adicionales que establezca el congreso, de su fraccionamiento, division, consolidacion, traslacion y mejora, asi como las que tengan por base el cambio del valor de los bienes. II las participaciones federales que sean cubiertas por la federacion al municipio con arreglo a las bases, montos y plazos que anualmente se determinen por el congreso; y III los ingresos derivados de la prestacion de servicios publicos a su cargo. ademas de los ingresos que forman parte de la hacienda municipal se perciben las aportaciones federales para fines especificos, que a traves de los diferentes fondos establezcan el presupuesto de egresos de la federacion, la ley de coordinacion fiscal y convenios respectivos. El patrimonio municipal se integra por: I los bienes d dominio publico del municipio II los bienes de dominio privado del municipio III los capitales, impuestos, e hipoteca y demas creditos en favor del municipio, asi como las donaciones y legados que se reciban; y IV las cuentas en administracion, con limitaciones establecidas en la ley. Los servicios publicos que son compromiso del municipio son los que a continuacion se señalan: I agua potable, drenaje, alcantarillado, tratamiento y disposicion de aguas residuales. II alumbrado publico III limpia y recoleccion, traslado, tratamiento y disposicion final. IV mwrcados y centrales de abastos V rastros y servicios complementarios VI Estacionamientos municipales VII cementerios VIII calles, parques y jardines y su equipamiento IX seguridad publica X proteccion civil y bomberos; y XI los demas que el congreso de estado determine en atencion a las condiciones territoriales y socioeconomicas del municipio, asi como a su capacidad administrativa y financiera. El ejercicio fiscal del municipio abarca del 1 de enero al 31 de diciembre de cada año. las obligaciones fiscales federales y estatales a su cargo, en su caracter de persona moral con fines no lucrativos, son los siguientes: Federales \* retener y enterar el isr por concepto de sueldos y salarios, honorarios y arrendamiento. \* presentar dclaracione informativas sobre las percepciones pagadas por concepto de remuneraciones al trabajo personal subordinado y honorarios asimilados \* timbrar comprobantes por concepto de pagos de sueldos y honorarios asimilados a salarios. Estatales \* retener y enterar el impuesto del 3% por pagos a personas fisicas que presten servicios profesionales independientes. Bases de preparacion de los estados financieros Los estados financieros y presupuestarios son elaborados con base en la

Degollado  
2021-2024  
**HACIENDA MUNICIPAL**  
ESTABLECIMIENTO ES PARTE DE LA  
SECRETARÍA DE ECONOMÍA DEL AYUNTAMIENTO  
DE DEGOLLADO, JALISCO

0018

informacion que arroja el sistema de informacion COMPAQi el cual procesa los datos a los que se da entrada en cada centro de registro. afectando en tiempo real y simultanea, contabilidad y presupuesto. los estados financieros al 31 de diciembre del 2022, fueron estructurados con base a las disposiciones de la ley general de contabilidad gubernamental y acuerdos emitidos por el CONAC, sin embargo no se ha aplicado ciertos lineamientos, como es el caso de las depreciaciones de los bienes propiedad del municipio, el separar la obra capitalizable de la que no lo es, el registro completo del patrimonio. El marco conceptual de la contabilidad y los postulados basicos adoptados por el municipio, corresponden a lo establecido en la ley general de contabilidad gubernamental y diversos acuerdos del CONAC, siendo dichos postulados, los que se definen a continuacion: 1) SUSTANCIA ECONOMICA Es el reconocimiento confiable de las transacciones, transformaciones internas y otros eventos, que afectan economicamente al ente publico y delimitan la operacion del sistema de contabilidad gubernamental. 2) ENTES PUBLICOS Los poderes ejecutivo, legislativo y judicial de la federacion y de las entidades federativas; los entes autonomos de la federacion y de las entidades federativas; los ayuntamientos de los municipios; los organos politico - administrativos de las demarcaciones territoriales del distrito federal; y las entidades de la administracion publica paraestatal, ya sean federales, estatales o municipales. 3) EXISTENCIA PERMANENTE La actividad del ente publico se establece por tiempo indefinido, salvo disposicion legal en la que se se especifique lo contrario. 4) REVELACION SUFICIENTE Los estados y la informacion financiera deben mostrar amplia y claramente la situacion financiera y los resultados del ente publico. 5) IMPORTANCIA RELATIVA La informacion debe mostrar los aspectos importantes de la entidad que fueron reconocidos contablemente. 6) REGISTRO E INTEGRACION PRESUPUESTARIA La informacion presupuestaria de los entes publicos se integra en la contabilidad en los mismos terminos que se presentan en la ley de ingresos y en el decreto del presupuesto de egresos, de acuerdo a la naturaleza economica que le corresponda. el registro presupuestario del ingreso y egreso en los entes publicos se debe reflejar en la contabilidad, considerando sus efectos patrimoniales y su vinculacion con las etapas presupuestarias correspondientes. 7) CONSOLIDACION DE LA INFORMACION FINANCIERA Los estados financieros de los entes publicos deberan presentar de manera consolidada la situacion financiera, los resultados de operacion, el flujo de efectivo o los cambios en la situacion financiera y las variaciones a la hacienda publica, como si se tratara de un solo ente publico. 8) DEVENGO CONTABLE Los registros contables de los entes publicos se llevaran con base acumulativa. el ingreso devengado, es el momento contable que se realiza cuando existe juridicamente el derecho de cobro de impuestos, derechos, productos, aprovechamientos y otros ingresos por parte de los entes publicos. el gasto devengado, es el momento contable que refleja el reconocimiento de una obligacion de pago a favor de terceros por la recepcion de conformidad de bienes y servicios y obra publica contratados: asi como de las obligaciones que derivan de tratados, leyes, decretos resoluciones y sentencias definitivas. 9) VALUACION Todos los eventos que afecten economicamente al ente publico deberan ser cuantificados en terminos monetarios y se registraran al costo historico o al valor economico mas objetivo registrandose en moneda nacional. 10) DUALIDAD

Decretado  
2024  
HACIENDA  
MUNICIPAL  
ESTE DOCUMENTO ES PARTE DE LA  
CUENTA OFICIAL DEL AYUNTAMIENTO  
DE DEGOLLADO, JALISCO

070019

ECONOMICA El ente publico debe reconocer en la contabilidad la representacion de las transacciones y algun otro evento que afecte su situacion financiera, su composicion por los recursos asignados para el logro de sus fines y por sus fuentes, conforme a los derechos y obligaciones. 11) CONSISTENCIA Ante la existencia de operaciones similares en un ente publico, debe corresponder un mismo tratamiento contable, el cual debe permanecer a traves del tiempo, en tanto no cambie la esencia economica de las operaciones. De conformidad con el marco conceptual de la contabilidad, la supletoriedad en su aplicacion y de la normatividad que de este derive, sera; a) la normatividad emitida por las unidades administrativas o instancias competentes en materia de contabilidad gubernamental; b) las normas internacionales de contabilidad para el sector publico emitidas por la junta de normas internacionales de contabilidad del sector publico (IPSASBIFAC) c) las normas de informacion financiera del consejo mexicano para la investigacion y desarrollo de normas de informacion financiera (CINIF) Los entes publicos deberan informar, antes de su aplicacion, al secretario tecnico del CONANC, a efecto de que se analice, se proponga y, en su oportunidad se enita la normatividad correspondiente. Politicas de contabilidad significativas EL municipio no tiene inversiones en acciones de compañías subsidiarias Posicion en moneda extranjera y proteccion por riesgo cambiario el municipio no realiza operaciones en moneda extranjera. Reporte analitico del activo no esta registrada contablemente la depreciacion de los bienes muebles inmuebles capitalizados, ni la amortizacion de los activos intangibles, en virtud de que no se ha efectuado la conciliacion fisica contable de dichos bienes y a que no se les ha asignado vida util estimada. Reporte de la recaudacion los ingresos del ejercicio se reflejan en el estado de actividades. Informacion sobre la deuda y el reporte analitico. La informacion correspondiente se revela en las notas de desglose relativas al pasivo. Proceso de mejora las politicas de control interno estan diseñadas para evitar el detrimento del patrimonio municipal en la operacion de la administracion publica municipal, en un marco de austeridad. Informacion por segmentos No aplica Eventos posteriores al cierre no aplica Partes relacionadas la autoridad municipal no tiene partes relacionadas que pudieran ejercer influencia significativa sobre la forma de ediciones financieras y operativas

2021-2024  
HACIENDA MUNICIPAL  
ESTE DOCUMENTO ES PARTE DE LA CUENTA DETALLADA DEL AYUNTAMIENTO DE DEGOLLADO, JALISCO



**ING. ALEJANDRO GARCIA NAVARRO**  
**PRESIDENTE MUNICIPAL**


**LCP. RAMON HURTADO CARDENAS**  
**ENCARGADO DE LA HACIENDA PUBLICA**



00020



Bajo protesta de decir verdad declaramos que los Estados Financieros y sus Notas son razonablemente correctos y responsabilidad del emisor.



000021

**CUENTA PÚBLICA - MUNICIPIO DEGOLLADO**  
**ESTADO ANALÍTICO DEL ACTIVO**  
**DEL 1 DE ENERO AL 31 DE DICIEMBRE DE 2022**

CONCEPTO	SALDO		CARGO DEL PERIODO		ABONO DEL PERIODO		SALDO FINAL		VARIACIÓN DEL PERIODO	
	INICIAL		PERIODO		PERIODO		FINAL		PERIODO	
<b>Activo</b>	211,452,750.41		183,067,781.61		147,520,281.98		247,000,250.04		35,547,499.63	
<b>Activo circulante</b>	2,836,059.29		144,950,830.75		146,919,944.20		866,945.84		-1,969,113.45	
Efectivo y equivalentes	2,188,067.91		132,280,632.43		133,714,190.25		754,510.09		-1,433,557.82	
Derechos a recibir efectivo o equivalentes	644,501.38		12,670,198.32		13,205,753.95		108,945.75		-535,555.63	
Derechos a recibir bienes o servicios	3,490.00		0.00		0.00		3,490.00		0.00	
Inventarios	0.00		0.00		0.00		0.00		0.00	
Almacenes	0.00		0.00		0.00		0.00		0.00	
Estimación por pérdida o deterioro de activos circulantes	0.00		0.00		0.00		0.00		0.00	
Otros activos circulantes	0.00		0.00		0.00		0.00		0.00	
<b>Activo no circulante</b>	208,616,691.12		38,116,950.86		600,337.78		246,133,304.20		37,516,613.08	
Inversiones financieras a largo plazo	0.00		0.00		0.00		0.00		0.00	
Derechos a recibir efectivo o equivalentes a largo plazo	0.00		0.00		0.00		0.00		0.00	
Bienes inmuebles, infraestructura y construcciones en proceso	202,944,504.07		37,481,261.72		598,755.78		239,827,010.01		36,882,505.94	
Bienes muebles	5,649,613.45		635,689.14		1,582.00		6,283,720.59		634,107.14	
Activos intangibles	22,573.60		0.00		0.00		22,573.60		0.00	
Depreciación, deterioro y amortización acumulada de bienes	0.00		0.00		0.00		0.00		0.00	
Activos diferidos	0.00		0.00		0.00		0.00		0.00	
Estimación por pérdida o deterioro de activos no circulantes	0.00		0.00		0.00		0.00		0.00	
Otros activos no circulantes	0.00		0.00		0.00		0.00		0.00	

Bajo protesta de decir verdad declaramos que los estados financieros y sus notas son razonablemente correctos y son responsabilidad del emisor.



*Ramon Hurtado Cardenas*

ING. ALEJANDRO GARCIA NAVARRO

PRESIDENTE MUNICIPAL

LCP. RAMON HURTADO CARDENAS


ENCARGADO DE LA HACIENDA PUBLICA



000022  
 Degollado  
 2021-2024  
**HACIENDA MUNICIPAL**  
 ESTE DOCUMENTO ES AUTENTICO  
 CUENTA DEPARTAMENTAL DE EGRESOS  
 DE PRESUPUESTO FISCAL

**CUENTA PÚBLICA - MUNICIPIO DEGOLLADO**  
**ESTADO DE ACTIVIDADES**  
**DEL 1 DE ENERO AL 31 DE DICIEMBRE DE 2022**

CTA.	CONCEPTO	2022	2021
40000	<b>INGRESOS Y OTROS BENEFICIOS</b>		
41000	<b>INGRESOS DE GESTIÓN</b>	<b>32,449,560.54</b>	<b>13,223,644.33</b>
41100	<b>IMPUESTOS</b>	<b>8,291,670.28</b>	<b>5,808,875.38</b>
41110	Impuestos sobre los ingresos	21,100.00	0.00
41110-1	Impuestos sobre espectáculos públicos	21,100.00	0.00
41120	Impuestos sobre el patrimonio	8,270,570.28	5,808,875.38
41120-1	Impuesto predial	4,616,701.46	4,127,947.01
41120-2	Impuestos sobre transmisiones patrimoniales	3,487,131.41	1,664,520.55
41120-3	Impuestos sobre negocios jurídicos	166,737.41	16,407.82
41130	Impuestos sobre la producción, el consumo y las transacciones	0.00	0.00
41140	Impuestos al comercio exterior	0.00	0.00
41150	Impuestos sobre nóminas y asimilables	0.00	0.00
41160	Impuestos ecológicos	0.00	0.00
41170	Accesorios de impuestos	0.00	0.00
41170-1	Recargos	0.00	0.00
41170-2	Actualizaciones	0.00	0.00
41170-3	Multas	0.00	0.00
41170-4	Gastos de ejecución	0.00	0.00
41170-5	Otros no especificados	0.00	0.00
41180	Impuestos no comprendidos en la ley de ingresos vigente, causados en ejercicios fiscales anteriores pendientes de liquidar o pago	0.00	0.00
41180-1	Impuestos no comprendidos en la ley de ingresos vigente, causados en ejercicios fiscales anteriores pendientes de liquidar o pago	0.00	0.00
41190	Otros impuestos	0.00	0.00
41190-1	Otros impuestos	0.00	0.00
41200	<b>CUOTAS Y APORTACIONES DE SEGURIDAD SOCIAL</b>	<b>0.00</b>	<b>0.00</b>
41210	Aportaciones para fondos de vivienda	0.00	0.00
41220	Cuotas para la seguridad social	0.00	0.00
41230	Cuotas de ahorro para el retiro	0.00	0.00
41240	Accesorios de cuotas y aportaciones de seguridad social	0.00	0.00
41290	Otras cuotas y aportaciones para la seguridad social	0.00	0.00
41300	<b>CONTRIBUCIONES DE MEJORAS</b>	<b>0.00</b>	<b>0.00</b>
41310	Contribuciones de mejoras por obras públicas	0.00	0.00
41310-1	Contribuciones de mejoras por obras públicas	0.00	0.00
41320	Contribuciones de mejoras no comprendidas en la ley de ing. vigente, causadas en ejercicios fiscales anteriores pendientes de liq. o pago	0.00	0.00
41320-1	Contribuciones de mejoras no comprendidas en la ley de ing. vigente, causadas en ejercicios fiscales anteriores pendientes de liq. o pago	0.00	0.00
41400	<b>DERECHOS</b>	<b>13,738,932.46</b>	<b>1,679,063.43</b>
41410	Derechos por el uso, goce, aprovechamiento o explotación de bienes de dominio público	0.00	0.00
41410-1	Derechos por el uso del piso	0.00	0.00
41410-2	Derechos por el uso de los estacionamientos	0.00	0.00
41410-3	Derechos de uso de cementerios y panteones municipales	0.00	0.00
41410-4	Derechos de concesiones y demás inmuebles de propiedad municipal	0.00	0.00
41420	Derechos a los hidrocarburos (derogada)	0.00	0.00
41430	Derechos por prestación de servicios	11,500,609.22	1,024,043.53
41430-1	Derechos de licencias y permisos de giros	0.00	0.00
41430-2	Derechos de licencias y permisos de anuncios	0.00	0.00
41430-3	Derechos de licencias de construcción, reconstrucción, reparación o demolición de obras	0.00	0.00
41430-4	Derechos de regularizaciones de los registros de obra	0.00	0.00
41430-5	Derechos de alineamiento, designación de número oficial e inspección	0.00	0.00
41430-6	Derechos de licencias de cambio de régimen de propiedad y urbanización	0.00	0.00
41430-7	Derechos de servicios de obra	0.00	10,661.20
41430-8	Derechos de servicios de sanidad	30,236.00	35,445.00
41430-9	Derechos de servicio de limpieza, recolección, traslado, tratamiento y disposición final de residuos	0.00	7,400.00
41430-10	Derechos de agua potable, drenaje, alcantarillado, tratamiento y disposición final de aguas residuales	10,601,818.29	0.00
41430-11	Derechos del rastro	652,312.04	578,501.00
41430-12	Derechos del registro civil	58,215.00	113,987.88
41430-13	Derechos de las certificaciones	14,906.00	45,753.20
41430-14	Derechos de los servicios de catastro	143,121.89	232,295.25
41440	Accesorios de derecho	0.00	0.00
41440-1	Recargos	0.00	0.00
41440-2	Actualizaciones	0.00	0.00
41440-3	Multas	0.00	0.00
41440-4	Gastos de ejecución	0.00	0.00
41440-5	Otros no especificados	0.00	0.00
41450	Derechos no comprendidos en la ley de ingresos vigente, causados en ejercicios fiscales anteriores pendientes de liquidación o pago	0.00	0.00
41450-1	Derechos no comprendidos en la ley de ingresos vigente, causados en ejercicios fiscales anteriores pendientes de liquidación o pago	0.00	0.00
41490	Otros derechos	2,238,323.24	655,019.90
41490-1	Otros derechos	2,238,323.24	655,019.90
41500	<b>PRODUCTOS</b>	<b>6,897,134.68</b>	<b>2,942,251.40</b>
41510	<b>Productos</b>	<b>6,897,134.68</b>	<b>2,942,251.40</b>
41510-1	Uso, goce, aprovechamiento o explotación de bienes de dominio privado	5,245,632.29	1,625,729.80
41510-2	Productos diversos	1,651,502.39	1,316,521.60
41520	Enajenación de bienes muebles no sujetos a ser inventariados (derogada)	0.00	0.00
41530	Accesorios de productos (derogada)	0.00	0.00
41540	Productos no comprendidos en la ley de ingresos vigente, causados en ejercicios fiscales anteriores pendientes de liquidación o pago	0.00	0.00
41540-1	Productos no comprendidos en la ley de ingresos vigente, causados en ejercicios fiscales anteriores pendientes de liquidación o pago	0.00	0.00
41590	Otros productos que generan ingresos corrientes (derogada)	0.00	0.00
41600	<b>APROVECHAMIENTOS</b>	<b>3,521,823.12</b>	<b>2,793,454.12</b>
41610	Incentivos derivados de la colaboración fiscal (derogada)	0.00	0.00
41620	Multas	470,371.16	130,905.50
41620-1	Multas	470,371.16	130,905.50
41630	Indemnizaciones	0.00	169,148.62
41630-1	Indemnizaciones	0.00	169,148.62
41640	Reintegros	0.00	0.00
41640-1	Reintegros	0.00	0.00
41650	Aprovechamientos provenientes de obras públicas	3,051,451.96	2,493,400.00
41640-1	Aprovechamientos provenientes de obras públicas	3,051,451.96	2,493,400.00
41660	Aprovechamientos no comprendidos en la ley de ing. vigente, causados en ejercicios fiscales anteriores pendientes de liquidación o pago	0.00	0.00
41640-1	Aprovechamientos no comprendidos en la ley de ing. vigente, causados en ejercicios fiscales anteriores pendientes de liquidación o pago	0.00	0.00
41670	Aprovechamientos por aportaciones y cooperaciones (derogada)	0.00	0.00
41680	Accesorios de aprovechamiento	0.00	0.00
41680-1	Recargos	0.00	0.00
41680-2	Actualizaciones	0.00	0.00
41680-3	Multas	0.00	0.00
41680-4	Gastos de ejecución	0.00	0.00
41680-5	Otros no especificados	0.00	0.00




10023



**CUENTA PÚBLICA - MUNICIPIO DEGOLLADO**  
**ESTADO DE ACTIVIDADES**  
**DEL 1 DE ENERO AL 31 DE DICIEMBRE DE 2022**


CTA.	CONCEPTO	2022	2021
41690	Otros aprovechamientos	0.00	0.00
41690-1	Otros aprovechamientos	0.00	0.00
41700	<b>INGRESOS POR VENTAS DE BIENES Y PRESTACIÓN DE SERVICIOS</b>	<b>0.00</b>	<b>0.00</b>
41710	Ingresos por venta de bienes y prestación de servicios de instituciones públicas de seguridad social	0.00	0.00
41710-1	Ingresos por venta de bienes y prestación de servicios de instituciones públicas de seguridad social	0.00	0.00
41720	Ingresos por venta de bienes y prestación de servicios de empresas productivas del estado	0.00	0.00
41730	Ingresos por venta de bienes y prestación de servicios de entidades paraestatales y fideicomisos no empresariales y no financieros	0.00	0.00
41730-1	Ingresos por venta de bienes y prestación de servicios de entidades paraestatales y fideicomisos no empresariales y no financieros	0.00	0.00
41740	Ingresos por venta de bienes y prestación de servicios de entidades paraestatales empresariales no financieras con participación estatal mayoritaria	0.00	0.00
41750	Ing. por vta. de bienes y prestación de servicios de entidades paraestatales empresariales financieras monetarias con participación estatal mayoritaria	0.00	0.00
41760	Ing. por vta. de bienes y prestación de servicios de entidades paraestatales empresariales financ. no monetarias con participación estatal mayoritaria	0.00	0.00
41770	Ingresos por venta de bienes y prestación de servicios de fideicomisos financieros públicos con participación estatal mayoritaria	0.00	0.00
41770-1	Ingresos por venta de bienes y prestación de servicios de fideicomisos financieros públicos con participación estatal mayoritaria	0.00	0.00
41780	Ingresos por venta de bienes y prestación de servicios de los poderes legislativo y judicial, y de los órganos autónomos	0.00	0.00
41900	<b>ING. NO COM. EN LAS FRAC. DE LA LEY DE ING. CAUSADOS EN EJERC. FISC. ANTERIORES PENDIENTES DE LIQ. O PAGO (DEROGADO)</b>	<b>0.00</b>	<b>0.00</b>
41910	Impuestos no comprendidos en las frac. de la ley de ingresos causados en ejercicios fiscales anteriores pendientes de liquidación o pago (derogada)	0.00	0.00
41920	Contrib. de mejor, derech., produc. y aprovecha. no comprend. en las frac. de la ley de Ing. causad. en ejerc. fisc. ante. pend. de liq. o pago (derogada)	0.00	0.00
42000	<b>PART. APORT. CONV. INCEN. DERIV. DE LA COLAB. FISC. FONDOS DISTINTOS DE APORT. TRANSF. ASIG. SUB Y SUBVE. Y PENS. Y JUB.</b>	<b>87,448,793.68</b>	<b>73,665,824.45</b>
42100	<b>PARTIC. APORT. CONVENIOS, INCENTIVOS DERIVADOS DE LA COLABORACIÓN FISCAL Y FONDOS DISTINTOS DE APORTACIONES.</b>	<b>87,448,793.68</b>	<b>73,665,824.45</b>
42110	Participaciones	47,476,917.60	42,505,946.81
42110-1	Fondo general de participaciones (federal)	46,831,085.20	41,902,152.61
42110-2	Fondo de fomento municipal (federal)	0.00	0.00
42110-3	Fondo de fiscalización y recaudación (federal)	0.00	0.00
42110-4	Fondo de compensación (federal)	0.00	0.00
42110-5	Fondo de extracción de hidrocarburos (federal)	0.00	0.00
42110-6	Impuesto especial sobre producción y servicios (federal)	0.00	0.00
42110-7	0.136% de la recaudación federal participable (federal)	0.00	0.00
42110-8	3.17% sobre extracción de petróleo (federal)	0.00	0.00
42110-9	Gasolinas y diésel (federal)	0.00	0.00
42110-10	Fondo del impuesto sobre la renta (federal)	0.00	0.00
42110-11	Fondo de estabilización de los ingresos de las entidades federativas (federal)	0.00	0.00
42110-12	Participaciones del estado	645,832.40	603,794.20
42120	Aportaciones	32,259,542.62	28,729,176.57
42120-1	Fondo de aportaciones para la infraestructura social municipal	16,419,772.89	14,591,274.07
42120-2	Fondo de aportaciones para el fortalecimiento municipal	15,839,769.73	14,137,902.50
42130	Convenios	7,712,333.46	2,430,701.07
42130-1	Convenios de protección social en salud	0.00	0.00
42130-2	Convenios de descentralizados	0.00	0.00
42130-3	Convenio de reasignación	0.00	0.00
42130-456	Otros convenios y subsidios	7,712,333.46	2,430,701.07
42140	Incentivos derivados de la colaboración fiscal	0.00	0.00
42140-1	Tenencia o uso de vehículos	0.00	0.00
42140-2	Fondo de compensación ISAN	0.00	0.00
42140-3	Impuesto sobre automóviles nuevos	0.00	0.00
42140-4	Fondo de compensación de repesos-intermedios	0.00	0.00
42140-5	Otros incentivos económicos	0.00	0.00
42150	Fondos distintos de aportaciones	0.00	0.00
42150-1	Fondo para entidades federativas y municipios productores de hidrocarburos	0.00	0.00
42150-2	Fondo minero	0.00	0.00
42200	<b>TRANSFERENCIAS, ASIGNACIONES, SUBSIDIOS Y SUBVENCIONES, PENSIONES Y JUBILACIONES</b>	<b>0.00</b>	<b>0.00</b>
42210	Transferencias y asignaciones	0.00	0.00
42210-12	Transferencias y asignaciones	0.00	0.00
42220	Transferencias del sector público (derogada)	0.00	0.00
42230	Subsidios y subvenciones	0.00	0.00
42230-12	Subsidios y subvenciones	0.00	0.00
42240	Ayudas sociales (derogada)	0.00	0.00
42250	Pensiones y jubilaciones	0.00	0.00
42250-1	Pensiones y jubilaciones	0.00	0.00
42260	Transferencias del exterior (derogada)	0.00	0.00
42270	Transferencias del fondo mexicano del petróleo para la estabilización y el desarrollo	0.00	0.00
42270-1	Transferencias del fondo mexicano del petróleo para la estabilización y el desarrollo	0.00	0.00
43000	<b>OTROS INGRESOS Y BENEFICIOS</b>	<b>323,587.54</b>	<b>35,218.83</b>
43100	<b>INGRESOS FINANCIEROS</b>	<b>0.00</b>	<b>0.00</b>
43110	Intereses ganados de títulos, valores y demás instrumentos financieros	0.00	0.00
43190	Otros ingresos financieros	0.00	0.00
43200	<b>INCREMENTO POR VARIACIÓN DE INVENTARIOS</b>	<b>0.00</b>	<b>0.00</b>
43210	Incremento por variación de inventarios de mercancías para venta	0.00	0.00
43220	Incremento por variación de inventarios de mercancías terminadas	0.00	0.00
43230	Incremento por variación de inventarios de mercancías en proceso de elaboración	0.00	0.00
43240	Incremento por variación de inventarios de materias primas, materiales y suministros para producción	0.00	0.00
43250	Incremento por variación de almacén de mercancías primas, materiales y suministros de consumo	0.00	0.00
43300	<b>DISMINUCIÓN DEL EXCESO DE ESTIMACIONES POR PÉRDIDA O DETERIORO U OBSOLESCENCIA</b>	<b>0.00</b>	<b>0.00</b>
43310	Disminución del Exceso de Estimaciones por Pérdida o Deterioro u Obsolescencia	0.00	0.00
43400	<b>DISMINUCIÓN DEL EXCESO DE PROVISIONES</b>	<b>0.00</b>	<b>0.00</b>
43410	Disminución del exceso de provisiones	0.00	0.00
43900	<b>OTROS INGRESOS Y BENEFICIOS VARIOS</b>	<b>323,587.54</b>	<b>35,218.83</b>
43910	Otros ingresos de ejercicios anteriores (derogada)	0.00	0.00
43920	Bonificaciones y descuentos obtenidos	0.00	0.00
43930	Diferencias por tipo de cambio a favor	0.00	0.00
43940	Diferencias de cotizaciones a favor en valores negociables	0.00	0.00
43950	Resultado por posición monetaria	0.00	0.00
43960	Utilidades por participación patrimonial	0.00	0.00
43970	Diferencias por reestructuración de deuda pública a favor	0.00	0.00
43990	Otros ingresos y beneficios varios	323,587.54	35,218.83
	<b>TOTAL DE INGRESOS</b>	<b>120,221,941.76</b>	<b>86,924,687.61</b>
50000	<b>GASTOS Y OTRAS PÉRDIDAS</b>		
51000	<b>GASTOS DE FUNCIONAMIENTO</b>	<b>76,139,774.31</b>	<b>64,794,685.12</b>
51100	<b>SERVICIOS PERSONALES</b>	<b>37,989,331.72</b>	<b>32,012,945.99</b>
51110	Remuneraciones al personal de carácter permanente	23,765,183.77	21,552,954.49
51110-1	Dietas	0.00	0.00
51110-2	Haberes	0.00	0.00
51110-3	Sueldos base al personal permanente	23,765,183.77	21,552,954.49
51110-4	Remuneraciones por adscripción laboral en el extranjero	0.00	0.00
51120	Remuneraciones al personal de carácter transitorio	8,930,878.71	5,177,989.30

  
**DEGOLLADO**  
**MUNICIPIO**  
**2021-2024**  
**MACIENDA**  
**MAYORIAL**  
**ESTE DOCUMENTO ES PARTE DE LA**  
**CUENTA DE TRÁFICO DEL GOBIERNO MUNICIPAL**  
**DE DEGOLLADO, JALISCO**

01-0024

**CUENTA PÚBLICA - MUNICIPIO DEGOLLADO**  
**ESTADO DE ACTIVIDADES**  
**DEL 1 DE ENERO AL 31 DE DICIEMBRE DE 2022**


CTA.	CONCEPTO	2022	2021
51120-1	Honorarios asimilables a salarios	0.00	0.00
51120-2	Sueldos base al personal eventual	8,930,878.71	5,177,989.30
51120-3	Retribuciones por servicios de carácter social	0.00	0.00
51120-4	Retribución a los representantes de los trabajadores y de los patronos en la Junta de Conciliación y Arbitraje	0.00	0.00
51130	Remuneraciones adicionales y especiales	5,030,049.44	4,601,894.33
51130-1	Primos por años de servicios efectivos prestados	0.00	0.00
51130-2	Primas de vacaciones, dominical y gratificación de fin de año	4,757,268.11	3,684,542.26
51130-3	Horas extraordinarias	0.00	0.00
51130-4	Compensaciones	272,781.33	917,352.07
51130-5	Sobrehaberes	0.00	0.00
51130-6	Asignaciones de técnico, de mando, por comisión, de vuelo y de técnico especial	0.00	0.00
51130-7	Honorarios especiales	0.00	0.00
51130-8	Participaciones por vigilancia en el cumplimiento de la leyes y custodia de valores	0.00	0.00
51140	Seguridad social	0.00	0.00
51140-1	Aportaciones de seguridad social	0.00	0.00
51140-2	Aportaciones a fondos de vivienda	0.00	0.00
51140-3	Aportaciones al sistema para el retiro	0.00	0.00
51140-4	Aportaciones para seguras	0.00	0.00
51150	Otras prestaciones sociales y económicas	263,219.80	680,107.87
51150-1	Cuotas para el fondo de ahorro y fondo de trabajo	0.00	0.00
51150-2	Indemnizaciones	263,219.80	680,107.87
51150-3	Prestaciones y haberes de retiro	0.00	0.00
51150-4	Prestaciones contractuales	0.00	0.00
51150-5	Apoyos a la capacitación de los servidores públicos	0.00	0.00
51150-6	Otras prestaciones sociales y económicas	0.00	0.00
51160	Pago de estímulos a servidores públicos	0.00	0.00
51160-1	Estímulos	0.00	0.00
51160-2	Recompensas	0.00	0.00
51200	<b>MATERIALES Y SUMINISTROS</b>	<b>13,721,659.35</b>	<b>12,571,858.73</b>
51210	Materiales de administración, emisión de documentos y artículos oficiales	1,055,530.17	729,342.53
51210-1	Materiales, útiles y equipos menores de oficina	601,268.68	368,347.27
51210-2	Materiales y útiles de impresión y reproducción	194,008.36	0.00
51210-3	Material estadístico y geográfico	0.00	0.00
51210-4	Materiales, útiles y equipos menores de tecnologías de la información y comunicaciones	0.00	0.00
51210-5	Material impreso e información digital	0.00	0.00
51210-6	Material de limpieza	108,973.62	140,353.84
51210-7	Materiales y útiles de enseñanza	0.00	0.00
51210-8	Materiales para el registro e identificación de bienes y personas	151,279.51	220,641.42
51220	Alimentos y utensilios	330,206.75	513,035.59
51220-1	Productos alimenticios para personas	0.00	0.00
51220-2	Productos alimenticios para animales	0.00	0.00
51220-3	Utensilios para el servicio de alimentación	0.00	0.00
51230	Materias primas y materiales de producción y comercialización	0.00	0.00
51230-1	Productos alimenticios, agropecuarios y forestales adquiridos como materia prima	0.00	0.00
51230-2	Insufos textiles adquiridos como materia prima	0.00	0.00
51230-3	Productos de papel, cartón e impresos adquiridos como materia prima	0.00	0.00
51230-4	Combustibles, lubricantes, aditivos, carbón y sus derivados adquiridos como materia prima	0.00	0.00
51230-5	Productos químicos, farmacéuticos y de laboratorio adquiridos como materia prima	0.00	0.00
51230-6	Productos metálicos y a base de minerales no metálicos adquiridos como materia prima	0.00	0.00
51230-7	Productos de cuero, piel, plástico y hule adquiridos como materia prima	0.00	0.00
51230-8	Mercancías adquiridas para su comercialización	0.00	0.00
51230-9	Otros productos adquiridos como materia prima	0.00	0.00
51240	Materiales y artículos de construcción y de reparación	621,285.60	846,601.35
51240-1	Productos minerales no metálicos	0.00	0.00
51240-2	Cemento y productos de concreto	0.00	0.00
51240-3	Cal, yeso y productos de yeso	0.00	0.00
51240-4	Madera y productos de madera	0.00	0.00
51240-5	Vidrio y productos de vidrio	0.00	0.00
51240-6	Material eléctrico y electrónico	621,285.60	846,601.35
51240-7	Artículos metálicos para la construcción	0.00	0.00
51240-8	Materiales complementarios	0.00	0.00
51240-9	Otros materiales y artículos de construcción y reparación	0.00	0.00
51250	Productos químicos, farmacéuticos y de laboratorio	1,321,938.68	1,156,754.50
51250-1	Productos químicos básicos	0.00	0.00
51250-2	Fertilizantes, pesticidas y otros agroquímicos	116,398.80	73,897.74
51250-3	Medicinas y productos farmacéuticos	1,205,539.88	1,082,856.76
51250-4	Materiales, accesorios y suministros médicos	0.00	0.00
51250-5	Materiales, accesorios y suministros de laboratorio	0.00	0.00
51250-6	Fibras sintéticas, hules plásticos y derivados	0.00	0.00
51250-7	Otros productos químicos	0.00	0.00
51260	Combustibles, lubricantes y aditivos	10,054,309.64	8,737,299.23
51260-1	Combustibles, lubricantes y aditivos	10,054,309.64	8,737,299.23
51260-2	Carbón y sus derivados	0.00	0.00
51270	Vestuario, blancos, prendas de protección y artículos deportivos	276,285.03	379,424.70
51270-1	Vestuario y uniformes	80,635.91	253,461.52
51270-2	Prendas de seguridad y protección personal	0.00	0.00
51270-3	Artículos deportivos	195,629.12	125,963.18
51270-4	Productos textiles	0.00	0.00
51270-5	Blancos y otros productos textiles, excepto prendas de vestir	0.00	0.00
51280	Materiales y suministros para seguridad	0.00	0.00
51280-1	Sustancias y materiales explosivos	0.00	0.00
51280-2	Materiales de seguridad pública	0.00	0.00
51280-3	Prendas de protección para seguridad pública y nacional	0.00	0.00
51290	Herramientas, refacciones y accesorios menores	62,123.48	209,400.83
51290-1	Herramientas menores	62,123.48	209,400.83
51290-2	Refacciones y accesorios menores de edificios	0.00	0.00
51290-3	Refacciones y accesorios menores de mobiliaria y equipo de administración, educacional y recreativo	0.00	0.00
51290-4	Refacciones y accesorios menores de equipo de cómputo y tecnologías de la información	0.00	0.00
51290-5	Refacciones y accesorios menores de equipo e instrumental médico y de laboratorio	0.00	0.00
51290-6	Refacciones y accesorios menores de equipo de transporte	0.00	0.00
51290-7	Refacciones y accesorios menores de equipo de defensa y seguridad	0.00	0.00
51290-8	Refacciones y accesorios menores de maquinaria y otros equipos	0.00	0.00
51290-9	Refacciones y accesorios menores otros bienes muebles	0.00	0.00
51300	<b>SERVICIOS GENERALES</b>	<b>24,428,783.24</b>	<b>20,209,880.40</b>

  
**2021-2024**  
**M. C. J. E. P. B. A.**  
**M. D. E. P. B. A.**  
**ESTE DOCUMENTO ES PARTE DE LA CUENTA DE GASTOS DEL MUNICIPIO DE DEGOLLADO, JALISCO**

**2021-2024**

**CUENTA PÚBLICA - MUNICIPIO DEGOLLADO**  
**ESTADO DE ACTIVIDADES**  
**DEL 1 DE ENERO AL 31 DE DICIEMBRE DE 2022**


CTA.	CONCEPTO	2022	2021
51310	<b>Servicios básicos</b>	11,837,070.48	6,810,409.07
51310-1	Energía eléctrica	11,532,947.31	6,473,093.00
51310-2	Gas	226,260.96	231,285.69
51310-3	Agua	0.00	0.00
51310-4	Telefonía tradicional	6,576.98	67,469.37
51310-5	Telefonía celular	0.00	0.00
51310-6	Servicios de telecomunicaciones y satélites	0.00	0.00
51310-7	Servicios de acceso de internet, redes y procesamiento de información	50,285.23	37,840.01
51310-8	Servicios postales y telegráficos	21,000.00	721.00
51310-9	Servicios integrales y otros servicios	0.00	0.00
51320	<b>Servicios de arrendamiento</b>	0.00	5,250.00
51320-1	Arrendamiento de terrenos	0.00	0.00
51320-2	Arrendamiento de edificios	0.00	0.00
51320-3	Arrendamiento de mobiliario y equipo de administración, educacional y recreativo	0.00	5,250.00
51320-4	Arrendamiento de equipo e instrumental médico y de laboratorio	0.00	0.00
51320-5	Arrendamiento de equipo de transporte	0.00	0.00
51320-6	Arrendamiento de maquinaria, otros equipos y herramientas	0.00	0.00
51320-7	Arrendamiento de activos intangibles	0.00	0.00
51320-8	Arrendamiento financiero	0.00	0.00
51320-9	Otras arrendamientos	0.00	0.00
51330	<b>Servicios profesionales, científicos, técnicos y otros servicios</b>	489,052.94	117,080.00
51330-1	Servicios legales, de contabilidad, auditoría y relacionados	0.00	93,880.00
51330-2	Servicios de diseño, arquitectura, ingeniería y actividades relacionadas	0.00	0.00
51330-3	Servicios de consultoría administrativa, procesos, técnica y en tecnologías de la información	20,000.00	0.00
51330-4	Servicios de capacitación	469,052.94	23,200.00
51330-5	Servicios de investigación científica y desarrollo	0.00	0.00
51330-6	Servicios de apoyo administrativo, traducción, fotocopiado e impresión	0.00	0.00
51330-7	Servicios de protección y seguridad	0.00	0.00
51330-8	Servicios de vigilancia	0.00	0.00
51330-9	Servicios profesionales, científicos y técnicos integrales	0.00	0.00
51340	<b>Servicios financieros, bancarios y comerciales</b>	1,305,631.99	684,756.18
51340-1	Servicios financieros y bancarios	0.00	47,057.99
51340-2	Servicios de cobranza, investigación crediticia y similar	0.00	0.00
51340-3	Servicios de recaudación, traslado y custodia de valores	0.00	0.00
51340-4	Seguros de responsabilidad patrimonial y fianzas	22,994.10	45,292.20
51340-5	Seguro de bienes patrimoniales	512,216.00	387,665.99
51340-6	Almacenaje, envase y embalaje	0.00	0.00
51340-7	Fletes y maniobras	504,642.44	204,740.00
51340-8	Comisiones por ventas	0.00	0.00
51340-9	Servicios financieros, bancarios y comerciales integrales	265,779.45	0.00
51350	<b>Servicios de instalación, reparación, mantenimiento y conservación</b>	8,338,028.68	11,357,634.17
51350-1	Conservación y mantenimiento menor de inmuebles	4,107,236.44	5,477,715.48
51350-2	Instalación, reparación y mantenimiento de mobiliario y equipo de administración, educacional y recreativo	10,324.00	150.00
51350-3	Instalación, reparación y mantenimiento de equipo de cómputo y tecnología de la información	97,108.02	130,389.71
51350-4	Instalación, reparación y mantenimiento de equipo e instrumental médico y de laboratorio	0.00	0.00
51350-5	Reparación y mantenimiento de equipo de transporte	3,976,794.59	5,692,139.11
51350-6	Reparación y mantenimiento de equipo de defensa y seguridad	0.00	0.00
51350-7	Instalación, reparación y mantenimiento de maquinaria, otros equipos y herramienta	146,565.83	57,239.87
51350-8	Servicios de limpieza y manejo de desechos	0.00	0.00
51350-9	Servicios de jardinería y fumigación	0.00	0.00
51360	<b>Servicios de comunicación social y publicidad</b>	0.00	168,765.27
51360-1	Difusión por radio, televisión y otros medios de mensajes sobre programas y actividades gubernamentales	0.00	168,670.27
51360-2	Difusión por radio, televisión y otros medios de mensajes comerciales para promover la venta de bienes o servicios	0.00	0.00
51360-3	Servicios de creatividad, preproducción y producción de publicidad, excepto internet	0.00	0.00
51360-4	Servicios de revelado de fotografías	0.00	95.00
51360-5	Servicios de la industria fílmica, del sonido y del video	0.00	0.00
51360-6	Servicio de creación y difusión de contenido exclusivamente a través de internet	0.00	0.00
51360-7	Otros servicios de información	0.00	0.00
51370	<b>Servicios de traslado y viáticos</b>	119,243.18	50,398.45
51370-1	Pasajes aéreos	0.00	0.00
51370-2	Pasajes terrestres	0.00	0.00
51370-3	Pasajes marítimos, lacustres y fluviales	0.00	0.00
51370-4	Autotransporte	0.00	0.00
51370-5	Viáticos en el país	111,301.58	50,398.45
51370-6	Viáticos en el extranjero	0.00	0.00
51370-7	Gastos de instalación y traslado de menaje	0.00	0.00
51370-8	Servicios integrales de traslado y viáticos	0.00	0.00
51370-9	Otros servicios de traslado y hospedaje	7,941.60	0.00
51380	<b>Servicios oficiales</b>	2,164,210.14	546,280.62
51380-1	Gastos de ceremonial	0.00	350.00
51380-2	Gastos de orden social y cultural	2,164,210.14	545,930.62
51380-3	Congresos y convenciones	0.00	0.00
51380-4	Exposiciones	0.00	0.00
51380-5	Gastos de representación	0.00	0.00
51390	<b>Otros servicios generales</b>	175,545.83	469,306.64
51390-1	Servicios funerarios y de cementerios	81,684.00	9,860.00
51390-2	Impuestos y derechos	0.00	80,466.77
51390-3	Impuestos y derechos de importación	93,861.83	0.00
51390-4	Sentencias y resoluciones por autoridad competente	0.00	0.00
51390-5	Penas, multas, accesorios y actualizaciones	0.00	0.00
51390-6	Otros gastos por responsabilidades	0.00	0.00
51390-7	Utilidades	0.00	0.00
51390-8	Impuesto sobre nómina y otros que se deriven de una relación laboral	0.00	0.00
51390-9	Otros servicios generales	0.00	378,979.87
52000	<b>TRANSFERENCIAS, ASIGNACIONES, SUBSIDIOS Y OTRAS AYUDAS</b>	13,399,380.37	5,833,938.04
52100	<b>TRANSFERENCIAS INTERNAS Y ASIGNACIONES AL SECTOR PÚBLICO</b>	0.00	0.00
52110	<b>Asignaciones al sector público</b>	0.00	0.00
52110-1	Asignaciones presupuestarias al Poder Ejecutivo	0.00	0.00
52110-2	Asignaciones presupuestarias al Poder Legislativo	0.00	0.00
52110-3	Asignaciones presupuestarias al Poder Judicial	0.00	0.00
52110-4	Asignaciones presupuestarias a Órganos Autónomos	0.00	0.00
52110-5	Transferencias internas otorgadas a entidades paraestatales no empresariales y no financieras	0.00	0.00
52110-6	Transferencias internas otorgadas a entidades paraestatales empresariales y no financieras	0.00	0.00
52110-7	Transferencias internas otorgadas a fideicomisos públicos empresariales y no financieros	0.00	0.00

  
**Degollado**  
**2021-2024**  
**MUNICIPIO**  
**ESTE DOCUMENTO FORMA PARTE DE LA CUENTA DETALLADA DEL ARRENDAMIENTO DE DEGOLLADO, JALISCO**

0-0026

**CUENTA PÚBLICA - MUNICIPIO DEGOLLADO**  
**ESTADO DE ACTIVIDADES**  
**DEL 1 DE ENERO AL 31 DE DICIEMBRE DE 2022**


CTA.	CONCEPTO	2022	2021
52110-8	Transferencias internas otorgadas a instituciones paraestatales públicas financieras	0.00	0.00
52110-9	Transferencias internas otorgadas a fideicomisos públicos financieros	0.00	0.00
52120	Transferencias Internas al sector público	0.00	0.00
52200	<b>TRANSFERENCIAS AL RESTO DEL SECTOR PÚBLICO</b>	<b>0.00</b>	<b>0.00</b>
52210	Transferencias a entidades paraestatales	0.00	0.00
52210-1	Transferencias otorgadas a entidades paraestatales no empresariales y no financieras	0.00	0.00
52210-2	Transferencias otorgadas para entidades paraestatales empresariales y no financieras	0.00	0.00
52210-3	Transferencias otorgadas para instituciones paraestatales públicas financieras	0.00	0.00
52220-12	Transferencias a entidades federativas y municipios	0.00	0.00
52300	<b>SUBSIDIOS Y SUBVENCIONES</b>	<b>3,600,000.00</b>	<b>3,702,605.89</b>
52310	Subsidios	3,600,000.00	3,702,605.89
52310-1	Subsidios a la producción	0.00	0.00
52310-2	Subsidios a la distribución	0.00	0.00
52310-3	Subsidios a la inversión	0.00	0.00
52310-4	Subsidios a la prestación de servicios públicos	3,600,000.00	3,702,605.89
52310-5	Subsidios para cubrir diferenciales de tasas de interés	0.00	0.00
52310-6	Subsidios a la vivienda	0.00	0.00
52310-7	Subsidios a entidades federativas y municipios	0.00	0.00
52310-8	Otros subsidios	0.00	0.00
52320	Subvenciones	0.00	0.00
52320-1	Subvenciones al consumo	0.00	0.00
52400	<b>AYUDAS SOCIALES</b>	<b>8,620,949.77</b>	<b>1,115,690.11</b>
52410	Ayudas sociales a personas	5,500,707.87	328,475.79
52410-1	Ayudas sociales a personas	5,500,707.87	328,475.79
52420	Becas	0.00	0.00
52420-1	Becas y otras ayudas para programas de capacitación	0.00	0.00
52430	Ayudas sociales a instituciones	3,120,241.90	787,214.32
52430-1	Ayudas sociales a instituciones de enseñanza	2,948,854.25	341,029.49
52430-2	Ayudas sociales a actividades científicas o académicas	0.00	0.00
52430-3	Ayudas sociales a instituciones sin fines de lucro	171,387.65	446,184.83
52430-4	Ayudas sociales a cooperativas	0.00	0.00
52430-5	Ayudas sociales a entidades de interés público	0.00	0.00
52440	Ayudas sociales por desastres naturales y otros siniestros	0.00	0.00
52440-1	Ayudas por desastres naturales y otros siniestros	0.00	0.00
52500	<b>PENSIONES Y JUBILACIONES</b>	<b>1,178,430.60</b>	<b>1,015,642.04</b>
52510	Pensiones	1,178,430.60	1,015,642.04
52510-1	Pensiones	1,178,430.60	1,015,642.04
52520	Jubilaciones	0.00	0.00
52520-1	Jubilaciones	0.00	0.00
52590	Otras pensiones y jubilaciones	0.00	0.00
52590-1	Otras pensiones y jubilaciones	0.00	0.00
52600	<b>TRANSFERENCIAS A FIDEICOMISOS, MANDATOS Y CONTRATOS ANÁLOGOS</b>	<b>0.00</b>	<b>0.00</b>
52610	Transferencias a fideicomisos, mandatos y contratos análogos al gobierno	0.00	0.00
52610-1	Transferencias a fideicomisos del Poder Ejecutivo	0.00	0.00
52610-2	Transferencias a fideicomisos del Poder Legislativo	0.00	0.00
52610-3	Transferencias a fideicomisos del Poder Judicial	0.00	0.00
52620	Transferencias a fideicomisos, mandatos y contratos análogos a entidades paraestatales	0.00	0.00
52610-1	Transferencias a fideicomisos públicos de entidades paraestatales no empresariales y no financieras	0.00	0.00
52610-2	Transferencias a fideicomisos públicos de entidades paraestatales empresariales y no financieras	0.00	0.00
52610-3	Transferencias a fideicomisos de instituciones públicas financieras	0.00	0.00
52610-4	Otras transferencias a fideicomisos	0.00	0.00
52700	<b>TRANSFERENCIAS A LA SEGURIDAD SOCIAL</b>	<b>0.00</b>	<b>0.00</b>
52710	Transferencias por obligaciones de ley	0.00	0.00
52710-1	Transferencias por obligación de ley	0.00	0.00
52800	<b>DONATIVOS</b>	<b>0.00</b>	<b>0.00</b>
52810	Donativos a instituciones sin fines de lucro	0.00	0.00
52810-1	Donativos a instituciones sin fines de lucro	0.00	0.00
52820	Donativos a entidades federativas y municipios	0.00	0.00
52820-1	Donativos a entidades federativas	0.00	0.00
52830	Donativos a fideicomisos, mandatos y contratos análogos privados	0.00	0.00
52830-1	Donativos a fideicomisos privados	0.00	0.00
52840	Donativos a fideicomisos, mandatos y contratos análogos estatales	0.00	0.00
52840-1	Donativos a fideicomisos estatales	0.00	0.00
52850	Donativos internacional	0.00	0.00
52850-1	Donativos internacional	0.00	0.00
52900	<b>TRANSFERENCIAS AL EXTERIOR</b>	<b>0.00</b>	<b>0.00</b>
52910	Transferencias al exterior a gobiernos extranjeros y organismos internacionales	0.00	0.00
52910-1	Transferencias para gobiernos extranjeros	0.00	0.00
52910-2	Transferencias para organismos internacionales	0.00	0.00
52920	Transferencias al sector privado externo	0.00	0.00
52920-1	Transferencias para el sector privado externo	0.00	0.00
53000	<b>PARTICIPACIONES Y APORTACIONES</b>	<b>0.00</b>	<b>0.00</b>
53100	<b>PARTICIPACIONES</b>	<b>0.00</b>	<b>0.00</b>
53110	Participaciones de la federación a entidades federativas y municipios	0.00	0.00
53110-1	Fondo general de participaciones	0.00	0.00
53110-2	Otros conceptos participables de la Federación a entidades federativas	0.00	0.00
53110-3	Fondo de fomento municipal	0.00	0.00
53120	Participaciones de las entidades federativas a los municipios	0.00	0.00
53120-1	Participaciones de los estados federativos a los municipios	0.00	0.00
53120-2	Otros conceptos participables de la Federación a municipios	0.00	0.00
53120-3	Convenios de colaboración administrativa	0.00	0.00
53200	<b>APORTACIONES</b>	<b>0.00</b>	<b>0.00</b>
53210	Aportaciones de la federación a entidades federativas y municipios	0.00	0.00
53210-1	Aportaciones de la Federación a los estados federativos	0.00	0.00
53210-2	Aportaciones de la Federación a municipios	0.00	0.00
53210-3	Aportaciones previstas en leyes y decretos al sistema de protección social	0.00	0.00
53210-4	Aportaciones previstas en leyes y decretos compensatorios a entidades federativas y municipios	0.00	0.00
53220	Aportaciones de las entidades federativas a los municipios	0.00	0.00
53220-1	Aportaciones de las entidades federativas a los municipios	0.00	0.00
53300	<b>CONVENIOS</b>	<b>0.00</b>	<b>0.00</b>
53310	Convenios de reasignación	0.00	0.00
53310-1	Convenios de reasignación	0.00	0.00
53320	Convenios de descentralización y otros	0.00	0.00
53320-1	Convenios de descentralización	0.00	0.00

  
**Degollado**  
**2021-2024**  
**MAYORÍA**  
**MUNICIPAL**  
 ESTE DOCUMENTO ES PARTE DE LA  
 CUENTA DETALLADA DEL ANÁLISIS DE  
 DE DEGOLLADO JUNISCO

010027

**CUENTA PÚBLICA - MUNICIPIO DEGOLLADO**  
**ESTADO DE ACTIVIDADES**  
 DEL 1 DE ENERO AL 31 DE DICIEMBRE DE 2022

CTA.	CONCEPTO	2022	2021	2020
53320-2	Otros convenios		0.00	0.00
54000	INTERESES, COMISIONES Y OTROS GASTOS DE LA DEUDA PÚBLICA	0.00		0.00
54100	INTERESES DE LA DEUDA PÚBLICA	0.00	0.00	
54110	Intereses de la deuda pública interna		0.00	0.00
54110-1	Intereses de la deuda interna con instituciones de crédito		0.00	0.00
54110-2	Intereses derivados de la colocación de títulos y valores		0.00	0.00
54110-3	Intereses por arrendamientos financieros nacionales		0.00	0.00
54120	Intereses de la deuda pública externa		0.00	0.00
54120-1	Intereses de la deuda externa con instituciones de crédito		0.00	0.00
54120-2	Intereses de la deuda con organismos financieros internacionales		0.00	0.00
54120-3	Intereses de la deuda bilateral		0.00	0.00
54120-4	Intereses derivados de la colocación de títulos y valores en el exterior		0.00	0.00
54120-5	Intereses por arrendamientos financieros internacionales		0.00	0.00
54200	COMISIONES DE LA DEUDA PÚBLICA	0.00	0.00	
54210	Comisiones de la deuda pública interna		0.00	0.00
54210-1	Comisiones de la deuda pública interna		0.00	0.00
54220	Comisiones de la deuda pública externa		0.00	0.00
54220-1	Comisiones de la deuda pública externa		0.00	0.00
54300	GASTOS DE LA DEUDA PÚBLICA	0.00	0.00	
54310	Gastos de la deuda pública interna		0.00	0.00
54310-1	Gastos de la deuda pública interna		0.00	0.00
54320	Gastos de la deuda pública externa		0.00	0.00
54320-1	Gastos de la deuda pública externa		0.00	0.00
54400	COSTO POR COBERTURAS	0.00	0.00	
54410	Costo por coberturas		0.00	0.00
54410-1	Costo por coberturas		0.00	0.00
54500	APOYOS FINANCIEROS	0.00	0.00	
54510	Apoyos financieros a Intermediarios		0.00	0.00
54510-1	Apoyos financieros a Intermediarios		0.00	0.00
54520	Apoyos financieros a ahorradores y deudores del sistema financiero nacional		0.00	0.00
54520-1	Apoyos financieros a ahorradores y deudores del sistema financiero nacional		0.00	0.00
55000	OTROS GASTOS Y PÉRDIDAS EXTRAORDINARIAS	8.83	0.00	
55100	ESTIMACIONES, DEPRECIACIONES, DETERIOROS, OBSOLESCENCIA Y AMORTIZACIONES	0.00	0.00	
55110	Estimaciones por pérdida o deterioro de activos circulantes		0.00	0.00
55120	Estimaciones por pérdida o deterioro de activo no circulante		0.00	0.00
55130	Depreciación de bienes inmuebles		0.00	0.00
55140	Depreciación de infraestructura		0.00	0.00
55150	Depreciación de bienes muebles		0.00	0.00
55160	Deterioro de los activos biológicos		0.00	0.00
55170	Amortización de activos intangibles		0.00	0.00
55180	Disminución de bienes por pérdida, obsolescencia y deterioro		0.00	0.00
55200	PROVISIONES	0.00	0.00	
55210	Provisiones de pasivos a corto plazo		0.00	0.00
55220	Provisiones de pasivos a largo plazo		0.00	0.00
55300	DISMINUCIÓN DE INVENTARIOS	0.00	0.00	
55310	Disminución de inventarios de mercancías para venta		0.00	0.00
55320	Disminución de inventarios de mercancías terminadas		0.00	0.00
55330	Disminución de inventarios de mercancías en proceso de elaboración		0.00	0.00
55340	Disminución de inventarios de materias primas, materiales y suministros para producción		0.00	0.00
55350	Disminución de almacén de materiales y suministros de consumo		0.00	0.00
55400	AUMENTO POR INSUFICIENCIA DE ESTIMACIONES POR PÉRDIDA O DETERIORO U OBSOLESCENCIA	0.00	0.00	
55410	Aumento por insuficiencia de estimaciones por pérdida o deterioro u obsolescencia		0.00	0.00
55500	AUMENTO POR INSUFICIENCIA DE PROVISIONES	0.00	0.00	
55510	Aumento por insuficiencia de provisiones		0.00	0.00
55900	OTROS GASTOS	8.83	0.00	
55910	Gastos de ejercicios anteriores		0.00	0.00
55920	Pérdidas por responsabilidades		0.00	0.00
55930	Bonificaciones y descuentos otorgados		0.00	0.00
55940	Diferencias por tipo de cambio negativas		0.00	0.00
55950	Diferencias de cotizaciones negativas en valores negociables		0.00	0.00
55960	Resultado por posición monetaria		0.00	0.00
55970	Pérdidas por participación patrimonial		0.00	0.00
55980	Diferencias por reestructuración de deuda pública negativas		0.00	0.00
55990	Otros gastos varios		8.83	0.00
56000	INVERSIÓN PÚBLICA	0.00	0.00	
56100	INVERSIÓN PÚBLICA NO CAPITALIZABLE	0.00	0.00	
56110	Construcción en bienes no capitalizables		0.00	0.00
<b>TOTAL DE GASTOS Y OTRAS PERDIDAS</b>		<b>89,539,163.51</b>	<b>70,628,623.16</b>	
<b>RESULTADO DEL EJERCICIO (AHORRO/DESAHORRO)</b>		<b>30,682,778.25</b>	<b>16,296,064.45</b>	

  
 Degollado  
 2021-2024  
**HACIENDA MUNICIPAL**  
 ESTE DOCUMENTO ES PARTE DE LA CUENTA DETALLADA DEL AYUNTAMIENTO DE DEGOLLADO, JALISCO


000028

Bajo protesta de decir verdad declaramos que los estados financieros y sus notas, son razonablemente correctos y son responsabilidad del emisor.

SELLO


  
 ING. ALEJANDRO GARCIA NAVARRO  
 PRESIDENTE MUNICIPAL



  
 LCP. RAMON HURTADO CARDENAS  
 ENCARGADO DE LA HACIENDA PÚBLICA  
 Degollado  
 2021-2024  
 HACIENDA MUNICIPAL

**CUENTA PÚBLICA - MUNICIPIO DEGOLLADO**  
**ESTADO ANALÍTICO DE INGRESOS**  
**DEL 1 DE ENERO AL 31 DE DICIEMBRE DE 2022**

RUBRO DE INGRESOS	INGRESO					DIFERENCIA
	ESTIMADO	AMPLIACIÓN Y REDUCCIÓN	MODIFICADO	DEVENGADO	RECAUDADO	
<b>Impuestos</b>	<b>5,193,494.00</b>	<b>3,098,176.28</b>	<b>8,291,670.28</b>	<b>8,291,670.28</b>	<b>8,291,670.28</b>	<b>3,098,176.28</b>
Impuestos sobre los ingresos	25,000.00	-3,900.00	21,100.00	21,100.00	21,100.00	-3,900.00
Impuestos sobre patrimonio	4,939,573.00	3,330,997.28	8,270,570.28	8,270,570.28	8,270,570.28	3,330,997.28
Impuestos sobre la producción, el consumo y las transacciones	0.00	0.00	0.00	0.00	0.00	0.00
Impuestos al comercio exterior	0.00	0.00	0.00	0.00	0.00	0.00
Impuestos sobre nóminas y asimilables	0.00	0.00	0.00	0.00	0.00	0.00
Impuestos ecológicos	0.00	0.00	0.00	0.00	0.00	0.00
Accesorios	228,921.00	-228,921.00	0.00	0.00	0.00	-228,921.00
Otros impuestos	0.00	0.00	0.00	0.00	0.00	0.00
Impuestos no comprendidos en la ley de ingresos vigente, causados en ejercicios fiscales anteriores pendientes de liquidar o pago	0.00	0.00	0.00	0.00	0.00	0.00
<b>Cuotas y aportaciones de seguridad social</b>	<b>0.00</b>	<b>0.00</b>	<b>0.00</b>	<b>0.00</b>	<b>0.00</b>	<b>0.00</b>
Aportaciones para fondos de vivienda	0.00	0.00	0.00	0.00	0.00	0.00
Cuotas para la seguridad social	0.00	0.00	0.00	0.00	0.00	0.00
Cuotas de ahorro para el retiro	0.00	0.00	0.00	0.00	0.00	0.00
Otras cuotas y aportaciones para la seguridad social	0.00	0.00	0.00	0.00	0.00	0.00
Accesorios de cuotas y aportaciones de seguridad social	0.00	0.00	0.00	0.00	0.00	0.00
<b>Contribuciones de mejora</b>	<b>0.00</b>	<b>0.00</b>	<b>0.00</b>	<b>0.00</b>	<b>0.00</b>	<b>0.00</b>
Contribuciones de mejoras por obras públicas	0.00	0.00	0.00	0.00	0.00	0.00
Contribuciones de mejoras no comprendidas en la ley de ingresos vigente, causadas en ejercicios fiscales anteriores pendientes de liquidación o pago	0.00	0.00	0.00	0.00	0.00	0.00
<b>Derechos</b>	<b>13,144,633.00</b>	<b>594,299.46</b>	<b>13,738,932.46</b>	<b>13,738,932.46</b>	<b>13,738,932.46</b>	<b>594,299.46</b>
Derechos por el uso, goce, aprovechamiento o explotación de bienes de dominio público	1,567,030.00	-1,567,030.00	0.00	0.00	0.00	-1,567,030.00
Derecho a los hidrocarburos (derogado)	0.00	0.00	0.00	0.00	0.00	0.00
Derechos por prestación de servicios	11,575,965.00	-75,355.78	11,500,609.22	11,500,609.22	11,500,609.22	-75,355.78
Otros derechos	0.00	2,238,323.24	2,238,323.24	2,238,323.24	2,238,323.24	2,238,323.24
Accesorios	1,638.00	-1,638.00	0.00	0.00	0.00	-1,638.00
Derechos no comprendidos en la ley de ingresos vigente, causados en ejercicios fiscales anteriores pendientes de liquidación o pago	0.00	0.00	0.00	0.00	0.00	0.00
<b>Productos</b>	<b>1,162,027.00</b>	<b>5,735,107.68</b>	<b>6,897,134.68</b>	<b>6,897,134.68</b>	<b>6,897,134.68</b>	<b>5,735,107.68</b>
Productos	1,162,027.00	5,735,107.68	6,897,134.68	6,897,134.68	6,897,134.68	5,735,107.68
Productos de capital (derogado)	0.00	0.00	0.00	0.00	0.00	0.00
Productos no comprendidos en la ley de ingresos vigente, causados en ejercicios fiscales anteriores pendientes de liquidación o pago	0.00	0.00	0.00	0.00	0.00	0.00
<b>Aprovechamientos</b>	<b>3,709,116.00</b>	<b>-187,292.88</b>	<b>3,521,823.12</b>	<b>3,521,823.12</b>	<b>3,521,823.12</b>	<b>-187,292.88</b>
Aprovechamientos	165,736.00	3,356,087.12	3,521,823.12	3,521,823.12	3,521,823.12	3,356,087.12
Aprovechamientos patrimoniales	3,543,380.00	-3,543,380.00	0.00	0.00	0.00	-3,543,380.00
Accesorios de aprovechamientos	0.00	0.00	0.00	0.00	0.00	0.00
Aprovechamientos no comprendidos en la ley de ingresos vigente, causados en ejercicios fiscales anteriores pendientes de liquidación o pago	0.00	0.00	0.00	0.00	0.00	0.00
<b>Ingresos por venta de bienes, prestación de servicios y otros ingresos</b>	<b>0.00</b>	<b>0.00</b>	<b>0.00</b>	<b>0.00</b>	<b>0.00</b>	<b>0.00</b>
Ingresos por venta de bienes y prestación de servicios de instituciones públicas de seguridad social	0.00	0.00	0.00	0.00	0.00	0.00
Ingresos por venta de bienes y prestación de servicios de empresas productivas del estado	0.00	0.00	0.00	0.00	0.00	0.00
Ingresos por venta de bienes y prestación de servicios de entidades paraestatales y fideicomisos no empresariales y no financieros	0.00	0.00	0.00	0.00	0.00	0.00
Ingresos por venta de bienes y prestación de servicios de entidades paraestatales empresariales y no financieros con participación estatal mayoritaria	0.00	0.00	0.00	0.00	0.00	0.00
Ingresos por venta de bienes y prestación de servicios de entidades paraestatales empresariales financieras monetarias con participación estatal mayoritaria	0.00	0.00	0.00	0.00	0.00	0.00
Ingresos por venta de bienes y prestación de servicios de entidades paraestatales empresariales financieras no monetarias con participación estatal mayoritaria	0.00	0.00	0.00	0.00	0.00	0.00
Ingresos por venta de bienes y prestación de servicios de fideicomisos financieros públicos con participación estatal mayoritaria	0.00	0.00	0.00	0.00	0.00	0.00
Ingresos por venta de bienes y prestación de servicios de los poderes legislativo y judicial, y de los órganos autónomos	0.00	0.00	0.00	0.00	0.00	0.00
Otros ingresos	0.00	0.00	0.00	0.00	0.00	0.00
<b>Participaciones, aportaciones, convenios, incentivos derivados de la colaboración fiscal y fondos distintos</b>	<b>83,674,639.00</b>	<b>3,774,154.68</b>	<b>87,448,793.68</b>	<b>87,448,793.68</b>	<b>87,448,793.68</b>	<b>3,774,154.68</b>
Participaciones	52,582,099.00	-5,105,181.40	47,476,917.60	47,476,917.60	47,476,917.60	-5,105,181.40
Aportaciones	31,092,540.00	1,167,002.62	32,259,542.62	32,259,542.62	32,259,542.62	1,167,002.62
Convenios	0.00	7,712,333.46	7,712,333.46	7,712,333.46	7,712,333.46	7,712,333.46
Incentivos derivados de la colaboración fiscal	0.00	0.00	0.00	0.00	0.00	0.00
Fondos distintos de aportaciones	0.00	0.00	0.00	0.00	0.00	0.00
<b>Transferencias, asignaciones, subsidios y subvenciones, y pensiones y jubilaciones</b>	<b>0.00</b>	<b>0.00</b>	<b>0.00</b>	<b>0.00</b>	<b>0.00</b>	<b>0.00</b>
Transferencias y asignaciones	0.00	0.00	0.00	0.00	0.00	0.00
Transferencias al resto del sector público (derogado)	0.00	0.00	0.00	0.00	0.00	0.00
Subsidios y subvenciones	0.00	0.00	0.00	0.00	0.00	0.00
Ayudas sociales (derogado)	0.00	0.00	0.00	0.00	0.00	0.00
Pensiones y jubilaciones	0.00	0.00	0.00	0.00	0.00	0.00
Transferencias a fideicomisos, mandatos y análogos (derogado)	0.00	0.00	0.00	0.00	0.00	0.00
Transferencias del fondo mexicano del petróleo para la estabilización y el desarrollo	0.00	0.00	0.00	0.00	0.00	0.00
<b>Ingresos derivados de financiamiento</b>	<b>0.00</b>	<b>323,587.54</b>	<b>323,587.54</b>	<b>323,587.54</b>	<b>323,587.54</b>	<b>323,587.54</b>
Endeudamiento interno	0.00	0.00	0.00	0.00	0.00	0.00
Endeudamiento externo	0.00	0.00	0.00	0.00	0.00	0.00
Financiamiento interno	0.00	323,587.54	323,587.54	323,587.54	323,587.54	323,587.54
<b>TOTAL</b>	<b>106,883,909.00</b>	<b>13,338,032.76</b>	<b>120,221,941.76</b>	<b>120,221,941.76</b>	<b>120,221,941.76</b>	<b>13,338,032.76</b>



Bajo protesta de decir verdad declaramos que los estados financieros y sus notas, son razonablemente correctos y son responsabilidad del emisor.


ING. ALEJANDRO GARCÍA NAVARRO  
PRESIDENTE MUNICIPAL

LCP. RAMÓN HURTADO CARDENAS  
ENCARGADO DE LA HACIENDA PÚBLICA



**CUENTA PÚBLICA - MUNICIPIO DEGOLLADO**  
**ESTADO ANALÍTICO DE INGRESOS POR FUENTE DE FINANCIAMIENTO**  
**DEL 1 DE ENERO AL 31 DE DICIEMBRE DE 2022**

RUBRO DE INGRESOS	INGRESOS					DIFERENCIA
	ESTIMADO	AMPLIACIONES Y REDUCCIONES	MODIFICADO	DEVENGADO	RECAUDADO	
<b>Ingresos del municipio</b>	<b>106,883,909.00</b>	<b>13,014,445.22</b>	<b>119,898,354.22</b>	<b>119,898,354.22</b>	<b>119,898,354.22</b>	<b>13,014,445.22</b>
Impuestos	5,193,494.00	3,098,176.28	8,291,670.28	8,291,670.28	8,291,670.28	3,098,176.28
Cuotas y aportaciones de seguridad social	0.00	0.00	0.00	0.00	0.00	0.00
Contribuciones de mejoras	0.00	0.00	0.00	0.00	0.00	0.00
Derechos	13,144,633.00	594,299.46	13,738,932.46	13,738,932.46	13,738,932.46	594,299.46
Productos	1,162,027.00	5,735,107.68	6,897,134.68	6,897,134.68	6,897,134.68	5,735,107.68
Aprovechamientos	3,709,116.00	-187,292.88	3,521,823.12	3,521,823.12	3,521,823.12	-187,292.88
Participaciones, aportaciones, convenios, incentivos derivados de la colaboración fiscal y fondos distintos de aportaciones	83,674,639.00	3,774,154.68	87,448,793.68	87,448,793.68	87,448,793.68	3,774,154.68
Transferencias, asignaciones, subsidios y subvenciones, y pensiones y jubilaciones	0.00	0.00	0.00	0.00	0.00	0.00
<b>Ingresos de los entes públicos del sector paramunicipal, así como de las empresas productivas del municipio</b>	<b>0.00</b>	<b>0.00</b>	<b>0.00</b>	<b>0.00</b>	<b>0.00</b>	<b>0.00</b>
Cuotas y aportaciones de seguridad social	0.00	0.00	0.00	0.00	0.00	0.00
Productos	0.00	0.00	0.00	0.00	0.00	0.00
Ingresos por ventas de bienes, prestación de servicios y otros ingresos	0.00	0.00	0.00	0.00	0.00	0.00
Transferencias, asignaciones, subsidios y subvenciones, y pensiones y jubilaciones	0.00	0.00	0.00	0.00	0.00	0.00
<b>Ingresos derivados de financiamiento</b>	<b>0.00</b>	<b>323,587.54</b>	<b>323,587.54</b>	<b>323,587.54</b>	<b>323,587.54</b>	<b>323,587.54</b>
Ingresos derivados de financiamientos	0.00	323,587.54	323,587.54	323,587.54	323,587.54	323,587.54
<b>TOTAL</b>	<b>106,883,909.00</b>	<b>13,338,032.76</b>	<b>120,221,941.76</b>	<b>120,221,941.76</b>	<b>120,221,941.76</b>	<b>13,338,032.76</b>


  
**ING. ALEJANDRO GARCIA NAVARRO**  
 PRESIDENTE MUNICIPAL

Bajo protesta de decir verdad declaramos que los estados financieros y sus notas, son razonablemente correctos y son responsabilidad del emisor.


  
**LCP. RAMON HURTADO CARDENAS**  
 ENCARGADO DE LA HACIENDA PÚBLICA



000030

**CUENTA PÚBLICA - MUNICIPIO DEGOLLADO**  
**ESTADO ANALÍTICO DE INGRESOS DETALLADO - LDF**  
 DEL 1 DE ENERO AL 31 DE DICIEMBRE DE 2022

RUBRO DE INGRESOS	INGRESO					DIFERENCIA
	ESTIMADO	AMPLIACIÓN Y REDUCCIÓN	MODIFICADO	DEVENGADO	RECAUDADO	
<b>INGRESOS DE LIBRE DISPOSICIÓN</b>						
Impuestos	5,193,494.00	3,098,176.28	8,291,670.28	8,291,670.28	8,291,670.28	3,098,176.28
Cuotas y aportaciones de seguridad social	0.00	0.00	0.00	0.00	0.00	0.00
Contribuciones de mejoras	0.00	0.00	0.00	0.00	0.00	0.00
Derechos	13,144,633.00	594,299.46	13,738,932.46	13,738,932.46	13,738,932.46	594,299.46
Productos	1,162,027.00	5,735,107.68	6,897,134.68	6,897,134.68	6,897,134.68	5,735,107.68
Aprovechamientos	3,709,116.00	-187,292.88	3,521,823.12	3,521,823.12	3,521,823.12	-187,292.88
Ingresos por ventas de bienes y servicios	0.00	0.00	0.00	0.00	0.00	0.00
Participaciones	51,840,720.00	-5,105,181.40	46,735,538.60	46,831,085.20	46,831,085.20	-5,009,634.80
Fondo general de participaciones	51,840,720.00	-5,105,181.40	46,735,538.60	46,831,085.20	46,831,085.20	-5,009,634.80
Fondo de fomento municipal	0.00	0.00	0.00	0.00	0.00	0.00
Fondo de fiscalización y recaudación	0.00	0.00	0.00	0.00	0.00	0.00
Fondo de compensación	0.00	0.00	0.00	0.00	0.00	0.00
Fondo de extracción de hidrocarburos	0.00	0.00	0.00	0.00	0.00	0.00
Impuesto especial sobre producción y servicios	0.00	0.00	0.00	0.00	0.00	0.00
0.136% de la recaudación federal participable	0.00	0.00	0.00	0.00	0.00	0.00
3.17% sobre extracción del petróleo	0.00	0.00	0.00	0.00	0.00	0.00
Gasolinas y diésel	0.00	0.00	0.00	0.00	0.00	0.00
Fondo de impuesto sobre la renta	0.00	0.00	0.00	0.00	0.00	0.00
Fondo de estabilización de los ingresos de las entidades federativas	0.00	0.00	0.00	0.00	0.00	0.00
Incentivos derivados de la colaboración fiscal	0.00	0.00	0.00	0.00	0.00	0.00
Tenencia o uso de vehículos	0.00	0.00	0.00	0.00	0.00	0.00
Fondo de compensación ISAN	0.00	0.00	0.00	0.00	0.00	0.00
Impuesto sobre automóviles nuevos	0.00	0.00	0.00	0.00	0.00	0.00
Fondo de compensación de repecos-intermedios	0.00	0.00	0.00	0.00	0.00	0.00
Otros incentivos económicos	0.00	0.00	0.00	0.00	0.00	0.00
Transferencias	0.00	0.00	0.00	0.00	0.00	0.00
Convenios	0.00	0.00	0.00	0.00	0.00	0.00
Otros convenios y subsidios	0.00	0.00	0.00	0.00	0.00	0.00
Otros ingresos de libre disposición	741,379.00	0.00	741,379.00	645,832.40	645,832.40	-95,546.60
Participaciones en ingresos locales	741,379.00	0.00	741,379.00	645,832.40	645,832.40	-95,546.60
Otros ingresos de libre disposición	0.00	0.00	0.00	0.00	0.00	0.00
<b>Total de ingresos de libre disposición</b>	<b>75,791,369.00</b>	<b>4,135,109.14</b>	<b>79,926,478.14</b>	<b>79,926,478.14</b>	<b>79,926,478.14</b>	<b>4,135,109.14</b>
						<b>Ingresos excedentes de ingresos de libre disposición</b>
						<b>4,135,109.14</b>
<b>TRANSFERENCIAS FEDERALES ETIQUETADAS</b>						
Aportaciones	31,092,540.00	1,167,002.62	32,259,542.62	32,259,542.62	32,259,542.62	1,167,002.62
Fondo de aportaciones para la nómina educativa y gasto operativo	0.00	0.00	0.00	0.00	0.00	0.00
Fondo de aportaciones para los servicios de salud	0.00	0.00	0.00	0.00	0.00	0.00
Fondo de aportaciones para la infraestructura social	16,531,176.00	1,167,002.62	17,698,178.62	16,419,772.89	16,419,772.89	-111,403.11
Fondo de aportaciones para el fortalecimiento de los municipios y de las demarcaciones territoriales del distrito federal	14,561,364.00	0.00	14,561,364.00	15,839,769.73	15,839,769.73	1,278,405.73
Fondo de aportaciones múltiples	0.00	0.00	0.00	0.00	0.00	0.00
Fondo de aportaciones para la educación tecnológica y de adultos	0.00	0.00	0.00	0.00	0.00	0.00
Fondo de aportaciones para la seguridad pública de los estados y del distrito federal	0.00	0.00	0.00	0.00	0.00	0.00
Fondo de aportaciones para el fortalecimiento de las entidades federativas	0.00	0.00	0.00	0.00	0.00	0.00
Convenios	0.00	7,712,333.46	7,712,333.46	7,712,333.46	7,712,333.46	7,712,333.46
Convenios de protección social en salud	0.00	0.00	0.00	0.00	0.00	0.00
Convenios de descentralización	0.00	0.00	0.00	0.00	0.00	0.00
Convenios de reasignación	0.00	0.00	0.00	0.00	0.00	0.00
Otros convenios y subsidios	0.00	7,712,333.46	7,712,333.46	7,712,333.46	7,712,333.46	7,712,333.46
Fondos distintos de aportaciones	0.00	0.00	0.00	0.00	0.00	0.00
Fondo para entidades federativas y municipios productores de hidrocarburos	0.00	0.00	0.00	0.00	0.00	0.00
Fondo minero	0.00	0.00	0.00	0.00	0.00	0.00
Transferencias, subsidios y subvenciones, y pensiones y jubilaciones	0.00	0.00	0.00	0.00	0.00	0.00
Otras transferencias federales etiquetadas	0.00	0.00	0.00	0.00	0.00	0.00
<b>Total de transferencias federales etiquetadas</b>	<b>31,092,540.00</b>	<b>8,879,336.08</b>	<b>39,971,876.08</b>	<b>39,971,876.08</b>	<b>39,971,876.08</b>	<b>8,879,336.08</b>
<b>INGRESOS DERIVADOS DE FINANCIAMIENTO</b>						
Ingresos derivados de financiamiento	0.00	323,587.54	323,587.54	323,587.54	323,587.54	323,587.54
<b>Total de ingresos</b>	<b>106,883,909.00</b>	<b>13,338,032.76</b>	<b>120,221,941.76</b>	<b>120,221,941.76</b>	<b>120,221,941.76</b>	<b>13,338,032.76</b>
<b>DATOS INFORMATIVOS</b>						
Ingresos derivados de financiamientos con fuente de pago de ingresos de libre disposición	0.00	323,587.54	323,587.54	323,587.54	323,587.54	323,587.54
Ingresos derivados de financiamientos con fuente de pago de transferencias federales etiquetadas	0.00	0.00	0.00	0.00	0.00	0.00
<b>Ingresos derivados de financiamiento</b>	<b>0.00</b>	<b>323,587.54</b>	<b>323,587.54</b>	<b>323,587.54</b>	<b>323,587.54</b>	<b>323,587.54</b>

Bajo protesta de decir verdad declaramos que los estados financieros y sus notas, son razonablemente correctos y son responsabilidad del emisor.

ING. ALEJANDRO GARCIA NAVARRO  
PRESIDENTE MUNICIPAL

LCP. RAMON HURTADO CARDENAS  
ENCARGADO DE LA HACIENDA PUBLICA





**CUENTA PÚBLICA - MUNICIPIO DEGOLLADO**  
**ESTADO ANALÍTICO DEL EJERCICIO DEL PRESUPUESTO DE EGRESOS**  
**CLASIFICACIÓN POR OBJETO DEL GASTO (CAPÍTULO Y CONCEPTO)**

CONCEPTO	EGRESOS					SUB EJERCICIO
	APROBADO	AMPLIACIONES/ (REDUCCIONES)	MODIFICADO	DEVENGADO	PAGADO	
<b>Servicios personales</b>	<b>37,412,148.00</b>	<b>577,183.72</b>	<b>37,989,331.72</b>	<b>37,989,331.72</b>	<b>37,989,331.72</b>	<b>0.00</b>
Remuneraciones al personal de carácter permanente	24,327,876.00	-562,692.23	23,765,183.77	23,765,183.77	23,765,183.77	0.00
Remuneraciones al personal de carácter transitorio	6,180,720.00	2,750,158.71	8,930,878.71	8,930,878.71	8,930,878.71	0.00
Remuneraciones adicionales especiales	5,240,952.00	-210,902.56	5,030,049.44	5,030,049.44	5,030,049.44	0.00
Seguridad social	1,540,000.00	-1,540,000.00	0.00	0.00	0.00	0.00
Otras prestaciones sociales y económicas	122,600.00	140,619.80	263,219.80	263,219.80	263,219.80	0.00
Previsiones	0.00	0.00	0.00	0.00	0.00	0.00
Pago de estímulos a servidores públicos	0.00	0.00	0.00	0.00	0.00	0.00
<b>Materiales y suministros</b>	<b>15,888,393.00</b>	<b>-2,166,733.65</b>	<b>13,721,659.35</b>	<b>13,721,659.35</b>	<b>13,721,659.35</b>	<b>0.00</b>
Materiales de administración, emisión de documentos y artículos oficiales	835,141.00	220,389.17	1,055,530.17	1,055,530.17	1,055,530.17	0.00
Alimentos y utensilios	539,160.00	-208,953.25	330,206.75	330,206.75	330,206.75	0.00
Materias primas y materiales de producción y comercialización	0.00	0.00	0.00	0.00	0.00	0.00
Materiales y artículos de construcción y de reparación	2,214,100.00	-1,592,814.40	621,285.60	621,285.60	621,285.60	0.00
Productos químicos, farmacéuticos y de laboratorio	200,496.00	1,121,442.68	1,321,938.68	1,321,938.68	1,321,938.68	0.00
Combustibles, lubricantes y aditivos	11,039,820.00	-985,510.36	10,054,309.64	10,054,309.64	10,054,309.64	0.00
Vestuario, blancos, prendas de protección y artículos deportivos	389,650.00	-113,384.97	276,265.03	276,265.03	276,265.03	0.00
Materiales y suministros de seguridad	310,000.00	-310,000.00	0.00	0.00	0.00	0.00
Herramientas, refacciones y accesorios menores	360,026.00	-297,902.52	62,123.48	62,123.48	62,123.48	0.00
<b>Servicios generales</b>	<b>28,817,902.00</b>	<b>-4,389,109.93</b>	<b>24,428,792.07</b>	<b>24,428,792.07</b>	<b>24,428,792.07</b>	<b>0.00</b>
Servicios básicos	12,328,394.00	-491,323.52	11,837,070.48	11,837,070.48	11,837,070.48	0.00
Servicios de arrendamiento	15,600.00	-15,600.00	0.00	0.00	0.00	0.00
Servicios profesionales, científicos, técnicos y otros servicios	726,820.00	-237,767.06	489,052.94	489,052.94	489,052.94	0.00
Servicios financieros, bancarios y comerciales	903,760.00	401,871.99	1,305,631.99	1,305,631.99	1,305,631.99	0.00
Servicios de instalación, reparación, mantenimiento y conservación	12,402,328.00	-4,064,299.32	8,338,028.68	8,338,028.68	8,338,028.68	0.00
Servicios de comunicación social y publicidad	208,000.00	-208,000.00	0.00	0.00	0.00	0.00
Servicios de traslado y viáticos	150,000.00	-30,756.82	119,243.18	119,243.18	119,243.18	0.00
Servicios oficiales	1,730,000.00	434,210.14	2,164,210.14	2,164,210.14	2,164,210.14	0.00
Otros servicios generales	353,000.00	-177,445.34	175,554.66	175,554.66	175,554.66	0.00
<b>Transferencias, asignaciones, subsidios y otras ayudas</b>	<b>8,234,290.00</b>	<b>5,165,090.37</b>	<b>13,399,380.37</b>	<b>13,399,380.37</b>	<b>13,399,380.37</b>	<b>0.00</b>
Transferencias internas y asignaciones al sector público	3,600,000.00	-3,600,000.00	0.00	0.00	0.00	0.00
Transferencias al resto del sector público	0.00	0.00	0.00	0.00	0.00	0.00
Subsidios y subvenciones	0.00	3,600,000.00	3,600,000.00	3,600,000.00	3,600,000.00	0.00
Ayudas sociales	3,394,100.00	5,226,849.77	8,620,949.77	8,620,949.77	8,620,949.77	0.00
Pensiones y jubilaciones	1,240,190.00	-61,759.40	1,178,430.60	1,178,430.60	1,178,430.60	0.00
Transferencias a fideicomisos, mandatos y otros análogos	0.00	0.00	0.00	0.00	0.00	0.00
Transferencias a la seguridad social	0.00	0.00	0.00	0.00	0.00	0.00
Donativos	0.00	0.00	0.00	0.00	0.00	0.00
Transferencias al exterior	0.00	0.00	0.00	0.00	0.00	0.00
<b>Bienes muebles, inmuebles e intangibles</b>	<b>0.00</b>	<b>634,107.14</b>	<b>634,107.14</b>	<b>634,107.14</b>	<b>634,107.14</b>	<b>0.00</b>
Mobiliario y equipo de administración	0.00	284,474.04	284,474.04	284,474.04	284,474.04	0.00
Mobiliario y equipo educacional y recreativo	0.00	65,328.59	65,328.59	65,328.59	65,328.59	0.00
Equipo instrumental médico y de laboratorio	0.00	0.00	0.00	0.00	0.00	0.00
Vehículos y equipo de transporte	0.00	162,000.00	162,000.00	162,000.00	162,000.00	0.00
Equipo de defensa y seguridad	0.00	0.00	0.00	0.00	0.00	0.00
Maquinaria, otros equipos y herramientas	0.00	122,304.51	122,304.51	122,304.51	122,304.51	0.00
Activos biológicos	0.00	0.00	0.00	0.00	0.00	0.00
Bienes inmuebles	0.00	0.00	0.00	0.00	0.00	0.00
Activos intangibles	0.00	0.00	0.00	0.00	0.00	0.00
<b>Inversión pública</b>	<b>16,531,176.00</b>	<b>20,351,329.94</b>	<b>36,882,505.94</b>	<b>36,882,505.94</b>	<b>36,882,505.94</b>	<b>0.00</b>
Obra pública en bienes de dominio público	0.00	36,882,505.94	36,882,505.94	36,882,505.94	36,882,505.94	0.00
Obra pública en bienes de dominio propios	16,531,176.00	-16,531,176.00	0.00	0.00	0.00	0.00
Proyectos productivos y acciones de fomento	0.00	0.00	0.00	0.00	0.00	0.00
Inversiones financieras y otras provisiones	0.00	0.00	0.00	0.00	0.00	0.00
Inversiones para el fomento de actividades productivas	0.00	0.00	0.00	0.00	0.00	0.00
Acciones y participaciones de capital	0.00	0.00	0.00	0.00	0.00	0.00
Compra de títulos y valores	0.00	0.00	0.00	0.00	0.00	0.00
Concesión de préstamos	0.00	0.00	0.00	0.00	0.00	0.00
Inversiones en fideicomisos, mandatos y otros análogos	0.00	0.00	0.00	0.00	0.00	0.00
Otras inversiones financieras	0.00	0.00	0.00	0.00	0.00	0.00
Provisiones para contingencias y otras erogaciones especiales	0.00	0.00	0.00	0.00	0.00	0.00
<b>Participaciones y aportaciones</b>	<b>0.00</b>	<b>0.00</b>	<b>0.00</b>	<b>0.00</b>	<b>0.00</b>	<b>0.00</b>
Participaciones	0.00	0.00	0.00	0.00	0.00	0.00
Aportaciones	0.00	0.00	0.00	0.00	0.00	0.00
Convenios	0.00	0.00	0.00	0.00	0.00	0.00
<b>Deuda pública</b>	<b>0.00</b>	<b>0.00</b>	<b>0.00</b>	<b>0.00</b>	<b>0.00</b>	<b>0.00</b>
Amortización de la deuda pública	0.00	0.00	0.00	0.00	0.00	0.00
Intereses de la deuda pública	0.00	0.00	0.00	0.00	0.00	0.00
Comisiones de la deuda pública	0.00	0.00	0.00	0.00	0.00	0.00
Gastos de la deuda pública	0.00	0.00	0.00	0.00	0.00	0.00
Costo por coberturas	0.00	0.00	0.00	0.00	0.00	0.00
Apoyos financieros	0.00	0.00	0.00	0.00	0.00	0.00
Adeudos de ejercicios anteriores (adefas)	0.00	0.00	0.00	0.00	0.00	0.00
<b>TOTAL DEL GASTO</b>	<b>106,883,909.00</b>	<b>20,171,867.59</b>	<b>127,055,776.59</b>	<b>127,055,776.59</b>	<b>127,055,776.59</b>	<b>0.00</b>

Bajo protesta de decir verdad declaramos que los estados financieros y sus notas, son razonablemente correctos y son responsabilidad del emisor.

ING. ALEJANDRO GARCIA NAVARRO  
PRESIDENTE MUNICIPAL

LCP. RAMON HURTADO CARDENAS  
ENCARGADO DE LA HACIENDA PUBLICA



**Degollado**  
2021-2024  
HACIENDA PÚBLICA

**CUENTA PÚBLICA - MUNICIPIO DEGOLLADO**  
**ESTADO ANALÍTICO DEL EJERCICIO DEL PRESUPUESTO DE EGRESOS DETALLADO - LDF**  
**DEL 1 DE ENERO AL 31 DE DICIEMBRE DE 2022**

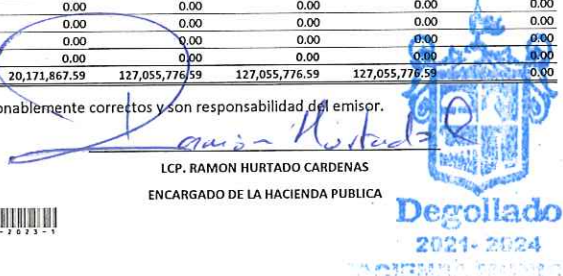
CONCEPTO	EGRESOS					SUB EJERCICIO
	APROBADO	AMPLIACIONES/ (REDUCCIONES)	MODIFICADO	DEVENGADO	PAGADO	
<b>I GASTO NO ETIQUETADO</b>						
<b>A Servicios personales</b>	37,412,148.00	577,183.72	37,989,331.72	37,989,331.72	37,989,331.72	0.00
Remuneraciones al personal de carácter permanente	24,327,876.00	-562,692.23	23,765,183.77	23,765,183.77	23,765,183.77	0.00
Remuneraciones al personal de carácter transitorio	6,180,270.00	2,750,158.71	8,930,428.71	8,930,428.71	8,930,428.71	0.00
Remuneraciones adicionales especiales	5,240,952.00	-210,902.56	5,030,049.44	5,030,049.44	5,030,049.44	0.00
Seguridad social	1,540,000.00	-1,540,000.00	0.00	0.00	0.00	0.00
Otras prestaciones sociales y económicas	122,600.00	140,619.80	263,219.80	263,219.80	263,219.80	0.00
Previsiones	0.00	0.00	0.00	0.00	0.00	0.00
Pago de estímulos a servidores públicos	0.00	0.00	0.00	0.00	0.00	0.00
<b>B Materiales y suministros</b>	15,888,393.00	-2,166,733.65	13,721,659.35	13,721,659.35	13,721,659.35	0.00
Materiales de administración, emisión de documentos y artículos oficiales	835,141.00	220,389.17	1,055,530.17	1,055,530.17	1,055,530.17	0.00
Alimentos y utensilios	939,160.00	-208,953.25	330,206.75	330,206.75	330,206.75	0.00
Materias primas y materiales de producción y comercialización	0.00	0.00	0.00	0.00	0.00	0.00
Materiales y artículos de construcción y de reparación	2,214,100.00	-1,592,814.40	621,285.60	621,285.60	621,285.60	0.00
Productos químicos, farmacéuticos y de laboratorio	200,496.00	1,321,442.68	1,321,938.68	1,321,938.68	1,321,938.68	0.00
Combustibles, lubricantes y aditivos	11,039,820.00	-985,510.36	10,054,309.64	10,054,309.64	10,054,309.64	0.00
Vestuario, blancos, prendas de protección y artículos deportivos	389,650.00	-113,384.97	276,265.03	276,265.03	276,265.03	0.00
Materiales y suministros de seguridad	310,000.00	-310,000.00	0.00	0.00	0.00	0.00
Herramientas, refacciones y accesorios menores	360,026.00	-297,902.52	62,123.48	62,123.48	62,123.48	0.00
<b>C Servicios generales</b>	28,817,902.00	-4,389,109.93	24,428,792.07	24,428,792.07	24,428,792.07	0.00
Servicios básicos	12,328,394.00	-491,323.52	11,837,070.48	11,837,070.48	11,837,070.48	0.00
Servicios de arrendamiento	15,600.00	-15,600.00	0.00	0.00	0.00	0.00
Servicios profesionales, científicos, técnicos y otros servicios	726,820.00	-237,767.06	489,052.94	489,052.94	489,052.94	0.00
Servicios financieros, bancarios y comerciales	903,760.00	401,871.99	1,305,631.99	1,305,631.99	1,305,631.99	0.00
Servicios de instalación, reparación, mantenimiento y conservación	12,402,328.00	-4,064,299.32	8,338,028.68	8,338,028.68	8,338,028.68	0.00
Servicios de comunicación social y publicidad	208,000.00	-208,000.00	0.00	0.00	0.00	0.00
Servicios de traslado y viáticos	150,000.00	-30,756.82	119,243.18	119,243.18	119,243.18	0.00
Servicios oficiales	1,730,000.00	434,210.14	2,164,210.14	2,164,210.14	2,164,210.14	0.00
Otros servicios generales	353,000.00	-177,445.34	175,554.66	175,554.66	175,554.66	0.00
<b>D Transferencias, asignaciones, subsidios y otras ayudas</b>	8,234,290.00	5,165,090.37	13,399,380.37	13,399,380.37	13,399,380.37	0.00
Transferencias internas y asignaciones al sector público	3,600,000.00	-3,600,000.00	0.00	0.00	0.00	0.00
Transferencias al resto del sector público	0.00	0.00	0.00	0.00	0.00	0.00
Subsidios y subvenciones	0.00	3,600,000.00	3,600,000.00	3,600,000.00	3,600,000.00	0.00
Ayudas sociales	3,394,100.00	5,226,849.77	8,620,949.77	8,620,949.77	8,620,949.77	0.00
Pensiones y jubilaciones	1,249,190.00	-61,759.40	1,187,430.60	1,187,430.60	1,187,430.60	0.00
Transferencias a fideicomisos, mandatos y análogos	0.00	0.00	0.00	0.00	0.00	0.00
Transferencias a la seguridad social	0.00	0.00	0.00	0.00	0.00	0.00
Donativos	0.00	0.00	0.00	0.00	0.00	0.00
Transferencias al exterior	0.00	0.00	0.00	0.00	0.00	0.00
<b>E Bienes muebles, inmuebles e intangibles</b>	0.00	634,107.14	634,107.14	634,107.14	634,107.14	0.00
Mobiliario y equipo de administración	0.00	284,474.04	284,474.04	284,474.04	284,474.04	0.00
Mobiliario y equipo educacional y recreativo	0.00	65,328.59	65,328.59	65,328.59	65,328.59	0.00
Equipo instrumental médico y de laboratorio	0.00	0.00	0.00	0.00	0.00	0.00
Vehículos y equipo de transporte	0.00	162,000.00	162,000.00	162,000.00	162,000.00	0.00
Equipo de defensa y seguridad	0.00	0.00	0.00	0.00	0.00	0.00
Maquinaria, otros equipos y herramientas	0.00	122,304.51	122,304.51	122,304.51	122,304.51	0.00
Activos biológicos	0.00	0.00	0.00	0.00	0.00	0.00
Bienes inmuebles	0.00	0.00	0.00	0.00	0.00	0.00
Activos intangibles	0.00	0.00	0.00	0.00	0.00	0.00
<b>F Inversión pública</b>	16,531,176.00	20,351,329.94	36,882,505.94	36,882,505.94	36,882,505.94	0.00
Obra pública en bienes de dominio público	0.00	36,882,505.94	36,882,505.94	36,882,505.94	36,882,505.94	0.00
Obra pública en bienes de dominio propios	16,531,176.00	-16,531,176.00	0.00	0.00	0.00	0.00
Proyectos productivos y acciones de fomento	0.00	0.00	0.00	0.00	0.00	0.00
<b>G Inversiones financieras y otras provisiones</b>	0.00	0.00	0.00	0.00	0.00	0.00
Inversiones para el fomento de actividades productivas	0.00	0.00	0.00	0.00	0.00	0.00
Acciones y participaciones de capital	0.00	0.00	0.00	0.00	0.00	0.00
Compra de títulos y valores	0.00	0.00	0.00	0.00	0.00	0.00
Concesión de préstamos	0.00	0.00	0.00	0.00	0.00	0.00
Inversiones en fideicomisos, mandatos y otros análogos	0.00	0.00	0.00	0.00	0.00	0.00
Otras inversiones financieras	0.00	0.00	0.00	0.00	0.00	0.00
Provisiones para contingencias y otras erogaciones especiales	0.00	0.00	0.00	0.00	0.00	0.00
<b>H Participaciones y aportaciones</b>	0.00	0.00	0.00	0.00	0.00	0.00
Participaciones	0.00	0.00	0.00	0.00	0.00	0.00
Aportaciones	0.00	0.00	0.00	0.00	0.00	0.00
Convenios	0.00	0.00	0.00	0.00	0.00	0.00
<b>I Deuda pública</b>	0.00	0.00	0.00	0.00	0.00	0.00
Amortización de la deuda pública	0.00	0.00	0.00	0.00	0.00	0.00
Intereses de la deuda pública	0.00	0.00	0.00	0.00	0.00	0.00
Comisiones de la deuda pública	0.00	0.00	0.00	0.00	0.00	0.00
Gastos de la deuda pública	0.00	0.00	0.00	0.00	0.00	0.00
Costo por coberturas	0.00	0.00	0.00	0.00	0.00	0.00
Apoyos financieros	0.00	0.00	0.00	0.00	0.00	0.00
Adeudos de ejercicios fiscales anteriores (ADEFAS)	0.00	0.00	0.00	0.00	0.00	0.00
<b>TOTAL DEL GASTO NO ETIQUETADO</b>	<b>105,883,809.00</b>	<b>20,171,867.59</b>	<b>127,055,776.59</b>	<b>127,055,776.59</b>	<b>127,055,776.59</b>	<b>0.00</b>
<b>II GASTO ETIQUETADO</b>						
<b>A Servicios personales</b>	0.00	0.00	0.00	0.00	0.00	0.00
Remuneraciones al personal de carácter permanente	0.00	0.00	0.00	0.00	0.00	0.00
Remuneraciones al personal de carácter transitorio	0.00	0.00	0.00	0.00	0.00	0.00
Remuneraciones adicionales especiales	0.00	0.00	0.00	0.00	0.00	0.00
Seguridad social	0.00	0.00	0.00	0.00	0.00	0.00
Otras prestaciones sociales y económicas	0.00	0.00	0.00	0.00	0.00	0.00
Previsiones	0.00	0.00	0.00	0.00	0.00	0.00
Pago de estímulos a servidores públicos	0.00	0.00	0.00	0.00	0.00	0.00
<b>B Materiales y suministros</b>	0.00	0.00	0.00	0.00	0.00	0.00
Materiales de administración, emisión de documentos y artículos oficiales	0.00	0.00	0.00	0.00	0.00	0.00
Alimentos y utensilios	0.00	0.00	0.00	0.00	0.00	0.00
Materias primas y materiales de producción y comercialización	0.00	0.00	0.00	0.00	0.00	0.00
Materiales y artículos de construcción y de reparación	0.00	0.00	0.00	0.00	0.00	0.00
Productos químicos, farmacéuticos y de laboratorio	0.00	0.00	0.00	0.00	0.00	0.00
Combustibles, lubricantes y aditivos	0.00	0.00	0.00	0.00	0.00	0.00
Vestuario, blancos, prendas de protección y artículos deportivos	0.00	0.00	0.00	0.00	0.00	0.00
Materiales y suministros de seguridad	0.00	0.00	0.00	0.00	0.00	0.00
Herramientas, refacciones y accesorios menores	0.00	0.00	0.00	0.00	0.00	0.00
<b>C Servicios generales</b>	0.00	0.00	0.00	0.00	0.00	0.00
Servicios básicos	0.00	0.00	0.00	0.00	0.00	0.00
Servicios de arrendamiento	0.00	0.00	0.00	0.00	0.00	0.00
Servicios profesionales, científicos, técnicos y otros servicios	0.00	0.00	0.00	0.00	0.00	0.00
Servicios financieros, bancarios y comerciales	0.00	0.00	0.00	0.00	0.00	0.00

**CUENTA PÚBLICA - MUNICIPIO DEGOLLADO**  
**ESTADO ANALÍTICO DEL EJERCICIO DEL PRESUPUESTO DE EGRESOS DETALLADO - LDF**  
**DEL 1 DE ENERO AL 31 DE DICIEMBRE DE 2022**

	EGRESOS					
Servicios de instalación, reparación, mantenimiento y conservación	0.00	0.00	0.00	0.00	0.00	0.00
Servicios de comunicación social y publicidad	0.00	0.00	0.00	0.00	0.00	0.00
Servicios de traslado y viáticos	0.00	0.00	0.00	0.00	0.00	0.00
Servicios oficiales	0.00	0.00	0.00	0.00	0.00	0.00
Otros servicios generales	0.00	0.00	0.00	0.00	0.00	0.00
<b>D Transferencias, asignaciones, subsidios y otras ayudas</b>	<b>0.00</b>	<b>0.00</b>	<b>0.00</b>	<b>0.00</b>	<b>0.00</b>	<b>0.00</b>
Transferencias internas y asignaciones al sector público	0.00	0.00	0.00	0.00	0.00	0.00
Transferencias al resto del sector público	0.00	0.00	0.00	0.00	0.00	0.00
Subsidios y subvenciones	0.00	0.00	0.00	0.00	0.00	0.00
Ayudas sociales	0.00	0.00	0.00	0.00	0.00	0.00
Pensiones y jubilaciones	0.00	0.00	0.00	0.00	0.00	0.00
Transferencias a fideicomisos, mandatos y análogos	0.00	0.00	0.00	0.00	0.00	0.00
Transferencias a la seguridad social	0.00	0.00	0.00	0.00	0.00	0.00
Donativos	0.00	0.00	0.00	0.00	0.00	0.00
Transferencias al exterior	0.00	0.00	0.00	0.00	0.00	0.00
<b>E Bienes muebles, inmuebles e intangibles</b>	<b>0.00</b>	<b>0.00</b>	<b>0.00</b>	<b>0.00</b>	<b>0.00</b>	<b>0.00</b>
Mobiliario y equipo de administración	0.00	0.00	0.00	0.00	0.00	0.00
Mobiliario y equipo educacional y recreativo	0.00	0.00	0.00	0.00	0.00	0.00
Equipo instrumental médico y de laboratorio	0.00	0.00	0.00	0.00	0.00	0.00
Vehículos y equipo de transporte	0.00	0.00	0.00	0.00	0.00	0.00
Equipo de defensa y seguridad	0.00	0.00	0.00	0.00	0.00	0.00
Maquinaria, otros equipos y herramientas	0.00	0.00	0.00	0.00	0.00	0.00
Activos biológicos	0.00	0.00	0.00	0.00	0.00	0.00
Bienes inmuebles	0.00	0.00	0.00	0.00	0.00	0.00
Activos intangibles	0.00	0.00	0.00	0.00	0.00	0.00
<b>F Inversión pública</b>	<b>0.00</b>	<b>0.00</b>	<b>0.00</b>	<b>0.00</b>	<b>0.00</b>	<b>0.00</b>
Obra pública en bienes de dominio público	0.00	0.00	0.00	0.00	0.00	0.00
Obra pública en bienes de dominio propios	0.00	0.00	0.00	0.00	0.00	0.00
Proyectos productivos y acciones de fomento	0.00	0.00	0.00	0.00	0.00	0.00
<b>G Inversiones financieras y otras provisiones</b>	<b>0.00</b>	<b>0.00</b>	<b>0.00</b>	<b>0.00</b>	<b>0.00</b>	<b>0.00</b>
Inversiones para el fomento de actividades productivas	0.00	0.00	0.00	0.00	0.00	0.00
Acciones y participaciones de capital	0.00	0.00	0.00	0.00	0.00	0.00
Compra de títulos y valores	0.00	0.00	0.00	0.00	0.00	0.00
Concesión de préstamos	0.00	0.00	0.00	0.00	0.00	0.00
Inversiones en fideicomisos, mandatos y otros análogos	0.00	0.00	0.00	0.00	0.00	0.00
Otras inversiones financieras	0.00	0.00	0.00	0.00	0.00	0.00
Provisiones para contingencias y otras erogaciones especiales	0.00	0.00	0.00	0.00	0.00	0.00
<b>H Participaciones y aportaciones</b>	<b>0.00</b>	<b>0.00</b>	<b>0.00</b>	<b>0.00</b>	<b>0.00</b>	<b>0.00</b>
Participaciones	0.00	0.00	0.00	0.00	0.00	0.00
Aportaciones	0.00	0.00	0.00	0.00	0.00	0.00
Convenios	0.00	0.00	0.00	0.00	0.00	0.00
<b>I Deuda pública</b>	<b>0.00</b>	<b>0.00</b>	<b>0.00</b>	<b>0.00</b>	<b>0.00</b>	<b>0.00</b>
Amortización de la deuda pública	0.00	0.00	0.00	0.00	0.00	0.00
Intereses de la deuda pública	0.00	0.00	0.00	0.00	0.00	0.00
Comisiones de la deuda pública	0.00	0.00	0.00	0.00	0.00	0.00
Gastos de la deuda pública	0.00	0.00	0.00	0.00	0.00	0.00
Costo por coberturas	0.00	0.00	0.00	0.00	0.00	0.00
Apoyos financieros	0.00	0.00	0.00	0.00	0.00	0.00
Adeudos de ejercicios fiscales anteriores (ADEFAS)	0.00	0.00	0.00	0.00	0.00	0.00
<b>TOTAL DEL GASTO ETIQUETADO</b>	<b>0.00</b>	<b>0.00</b>	<b>0.00</b>	<b>0.00</b>	<b>0.00</b>	<b>0.00</b>
<b>TOTAL DE EGRESOS</b>	<b>106,883,909.00</b>	<b>20,171,867.59</b>	<b>127,055,776.59</b>	<b>127,055,776.59</b>	<b>127,055,776.59</b>	<b>0.00</b>

  
**Degollado**  
**2021-2024**  
**HACIENDA MUNICIPAL**  
 ESTE DOCUMENTO ES PARTE DE LA CUENTA DETALLADA DEL AYUDANTIAJUDADO DE DEGOLLADO, JALISCO

  
**RESIDENCIA MUNICIPAL**  
**DEGOLLADO, JALISCO**  
**ING. ALBIANDRO GARCIA NAVARRO**  
**PRESIDENTE MUNICIPAL**

  
**LCP. RAMON HURTADO CARDENAS**  
**ENCARGADO DE LA HACIENDA PUBLICA**  
**Degollado**  
**2021-2024**  
**HACIENDA MUNICIPAL**



000034

Bajo protesta de decir verdad declaramos que los estados financieros y sus notas, son razonablemente correctos y son responsabilidad del emisor.

**CUENTA PÚBLICA - MUNICIPIO DEGOLLADO**  
**ESTADO E INFORME ANALÍTICO DE LA DEUDA PÚBLICA Y OTROS PASIVOS**  
**DEL 1 DE ENERO AL 31 DE DICIEMBRE DE 2022**

Denominación de la deuda pública y otros pasivos	Saldo al 1° de enero de 2022	Disposiciones del periodo	Amortizaciones del periodo	Revaluaciones, reclasificaciones y otros ajustes	Saldo del periodo	Pago de intereses del periodo	Pago de comisiones y demás costos asociados durante el periodo
<b>Deuda Pública</b>							
Corto Plazo	0.00	0.00	0.00	0.00	0.00	0.00	0.00
Instituciones de Crédito	0.00	0.00	0.00	0.00	0.00	0.00	0.00
Títulos y Valores	0.00	0.00	0.00	0.00	0.00	0.00	0.00
Arrendamiento Financiero	0.00	0.00	0.00	0.00	0.00	0.00	0.00
Largo Plazo	0.00	0.00	0.00	0.00	0.00	0.00	0.00
Instituciones de Crédito	0.00	0.00	0.00	0.00	0.00	0.00	0.00
Títulos y Valores	0.00	0.00	0.00	0.00	0.00	0.00	0.00
Arrendamiento Financiero	0.00	0.00	0.00	0.00	0.00	0.00	0.00
<b>Otros Pasivos</b>	<b>3,264,687.16</b>				<b>8,129,408.54</b>		
<b>Total de la Deuda Pública y Otros Pasivos</b>	<b>3,264,687.16</b>	<b>0.00</b>	<b>0.00</b>	<b>0.00</b>	<b>8,129,408.54</b>	<b>0.00</b>	<b>0.00</b>

Denominación de la deuda pública y otros pasivos	Saldo al 1° de enero de 2022	Disposiciones del periodo	Amortizaciones del periodo	Revaluaciones, reclasificaciones y otros ajustes	Saldo del periodo	Pago de intereses del periodo	Pago de comisiones y demás costos asociados durante el periodo
<b>Deuda Contingente</b>							
1.-					0.00		
2.-					0.00		
3.-					0.00		
4.-					0.00		
5.-					0.00		
<b>SUMA</b>	<b>0.00</b>	<b>0.00</b>	<b>0.00</b>	<b>0.00</b>	<b>0.00</b>	<b>0.00</b>	<b>0.00</b>
<b>Valor de Instrumentos Bonos Cupón Cero</b>							
1.-					0.00		
2.-					0.00		
3.-					0.00		
4.-					0.00		
5.-					0.00		
<b>SUMA</b>	<b>0.00</b>	<b>0.00</b>	<b>0.00</b>	<b>0.00</b>	<b>0.00</b>	<b>0.00</b>	<b>0.00</b>

Obligaciones a corto plazo	Monto contratado	Plazo pactado	Tasa de interés	Comisiones y costos relacionados	Tasa afectiva
<b>Obligaciones a Corto Plazo</b>					
1.-					
2.-					
3.-					
4.-					
5.-					
<b>SUMA</b>	<b>0.00</b>	<b>0.00</b>	<b>0.00</b>	<b>0.00</b>	<b>0.00</b>

Bajo protesta de decir verdad declaramos que los Estados Financieros y sus Notas son razonablemente correctos y responsabilidad del emisor.





**ING. ALEJANDRO GARCIA NAVARRO**  
 PRESIDENTE-MUNICIPAL

**LCP. RAMON HURTADO CARDENAS**  
 ENCARGADO DE LA HACIENDA PUBLICA


  
 A5EJ2022-17-07-03-2023-1



**CUENTA PÚBLICA - MUNICIPIO DEGOLLADO  
INFORMATIVA DE PROVEEDORES  
DEL 1 DE ENERO AL 31 DE DICIEMBRE DE 2022**

N°	PROVEEDOR Y/O PRESTADOR	R.F.C.	DOMICILIO	CUIDAD	CODIGO POSTAL	FUENTE DE FINANCIAMIENTO	ORIGEN DEL RECURSO POR CUENTA BANCARIA	FORMA DE PAGO	DESCRIPCIÓN DEL GASTO	IMPORTE	FECHA DE LA FACTURA	FOLIO DE FACTURA
1	ESTACIÓN DE SERVICIO ROJEMAR SA DE CV	ESR020913BW7	CONOCIDO DEGOLLADO	DEGOLLADO	47980	25	117902018	TRANSFERENCIA	COMBUSTIBLE DE VEHICULOS MUNICIPALES	136281.19	30/11/2022	F-2162
2	ESTACIÓN DE SERVICIO ROJEMAR SA DE CV	ESR020913BW7	CONOCIDO DEGOLLADO	DEGOLLADO	47980	25	117902018	TRANSFERENCIA	COMBUSTIBLE DE VEHICULOS MUNICIPALES	138370.59	13/11/2022	F-2185
3	ESTACIÓN DE SERVICIO ROJEMAR SA DE CV	ESR020913BW7	CONOCIDO DEGOLLADO	DEGOLLADO	47980	25	117902018	TRANSFERENCIA	COMBUSTIBLE DE VEHICULOS MUNICIPALES	77980.07	04/12/2022	F-2176
4	ESTACIÓN DE SERVICIO ROJEMAR SA DE CV	ESR020913BW7	CONOCIDO DEGOLLADO	DEGOLLADO	47980	25	117902018	TRANSFERENCIA	COMBUSTIBLE DE VEHICULOS MUNICIPALES	136745.96	27/11/2022	F-2113
5	ESTACIÓN DE SERVICIO ROJEMAR SA DE CV	ESR020913BW7	CONOCIDO DEGOLLADO	DEGOLLADO	47980	25	117902018	TRANSFERENCIA	COMBUSTIBLE DE VEHICULOS MUNICIPALES	126421.23	18/12/2022	F-2214
6	ESTACIÓN DE SERVICIO ROJEMAR SA DE CV	ESR020913BW7	CONOCIDO DEGOLLADO	DEGOLLADO	47980	25	117902018	TRANSFERENCIA	COMBUSTIBLE DE VEHICULOS MUNICIPALES	86866.18	20/12/2022	F-2222
7	ESTACIÓN DE SERVICIO ROJEMAR SA DE CV	ESR020913BW7	CONOCIDO DEGOLLADO	DEGOLLADO	47980	25	117902018	TRANSFERENCIA	COMBUSTIBLE DE VEHICULOS MUNICIPALES	155563	22/12/2022	F-2223
8	SERVICIO LOS ENCINOS SA DE CV	SEN810324DX8	CARRETERA IRAPUATO GUADALAJARA KM 130	DEGOLLADO	47980	25	117902018	TRANSFERENCIA	COMBUSTIBLE PARA VEHICULOS MUNICIPALES	153470.76	30/11/2022	F-2805
9	SERVICIO LOS ENCINOS SA DE CV	SEN810324DX8	CARRETERA IRAPUATO GUADALAJARA KM 130	DEGOLLADO	47980	25	117902018	TRANSFERENCIA	COMBUSTIBLE PARA VEHICULOS MUNICIPALES	151508.91	20/12/2022	F-2873
10	CLAUDIA GUADALUPE GARCIA CASTRO	GACC8606044X4	CONOCIDO	DEGOLLADO	47980	11	119181725	TRANSFERENCIA	COMPRA DE PINTURA PARA MANTENIMIENTO DE INMUEBLES	59383.98	20/11/2022	F-454
11	FERNANDO QUEZADA GARCIA	QUF750525QW5	CONOCIDO DEGOLLADO	DEGOLLADO	47980	11	170490067	TRANSFERENCIA	PARA VEHICULOS MUNICIPALES	21000.01	16/11/2022	F-4787
12	INSTITUTO SUPERIOR AUTONOMO DE OCCIDENTE	ISA730903BB7	AV TEPEYAC 4800	ZAPOPAN	45050	11	170490067	TRANSFERENCIA	PAGO DE BECAS A ALUMNOS DE UNIVA	22035.42	02/12/2022	F-142749
13	HUMBERTO QUEZADA ROMERO	QURH740304TN8	CONOCIDO DEGOLLADO	DEGOLLADO	47980	11	117901844	TRANSFERENCIA	MATERIAL PARA CONSTRUCCION DE RED DE DRENAJE JUAN RUIFO	19590.11	28/11/2022	F-3751
14	MARIA ALEJANDRA LOPEZ GONZALEZ	LOGA7809014D6	CONOCIDO DEGOLLADO	DEGOLLADO	47980	11	119181725	TRANSFERENCIA	PAGO DE SERVICIOS DE EXAMENES TOXICOLOGICOS A ELEMENTOS D	13966.4	08/12/2022	F-1300
15	CETSA ILUMINACION SA DE CV	CILG11115RE3	CONOCIDO	GUADALAJARA	44190	11	119181725	TRANSFERENCIA	MATERIAL PARA MANTENIMIENTO DE ALUMBRADO	17260.8	17/11/2022	F-2724
16	NUEVA WALMART DE MEXICO	NWNM9709244W4	CONOCIDO	LA PIEDAD	59374	11	119181725	TRANSFERENCIA	COMPRA DE EQUIPOS DE TECNOLOGIA Y SONIDO PARA CULTURA	19564	20/12/2022	F-15760
17	NUEVA WALMART DE MEXICO	NWNM9709244W4	CONOCIDO	LA PIEDAD	59374	11	119181725	TRANSFERENCIA	COMPRA DE EQUIPOS DE TECNOLOGIA Y SONIDO PARA CULTURA	19564	20/12/2022	F-15760

**CUENTA PÚBLICA - MUNICIPIO DEGOLLADO  
INFORMATIVA DE PROVEDORES  
DEL 1 DE ENERO AL 31 DE DICIEMBRE DE 2022**

N°	PROVEEDOR Y/O PRESTADOR	R.F.C.	DOMICILIO	CIUDAD	CODIGO POSTAL	FUENTE DE FINANCIAMIENTO	ORIGEN DEL RECURSO POR CUENTA BANCARIA	FORMA DE PAGO	DESCRIPCIÓN DEL GASTO	IMPORTE	FECHA DE LA FACTURA	FOLIO DE FACTURA
18	AIMEE ALEJANDRA GONZALEZ RAMIREZ	GORA9306041 A8	CONOCIDO DEGOLLADO	DEGOLLADO	47980	25	117901844	TRANSFERENCIA	COMPRA DE MATERIAL PARA PAVIMENTACION EN CALLE AVILA CAM	58539.6	01/12/2022	F-3490
19	AIMEE ALEJANDRA GONZALEZ RAMIREZ	GORA9306041 A8	CONOCIDO DEGOLLADO	DEGOLLADO	47980	25	117901844	TRANSFERENCIA	MATERIAL PARA CONSTRUCCION DE DRENAJE EN CALLE AVILA CAMACHO	19600	01/12/2022	F-3492
20	AIMEE ALEJANDRA GONZALEZ RAMIREZ	GORA9306041 A8	CONOCIDO DEGOLLADO	DEGOLLADO	47980	25	119174559	TRANSFERENCIA	MATERIAL PARA CONSTRUCCION DE EMPEDRADO CALLE JUAN RULFO	839153.28	29/11/2022	F-3428
21	AIMEE ALEJANDRA GONZALEZ RAMIREZ	GORA9306041 A8	CONOCIDO DEGOLLADO	DEGOLLADO	47980	25	119174559	TRANSFERENCIA	MATERIAL PARA CONSTRUCCION DE EMPEDRADO CALLE JUAN RULFO	194469.36	29/11/2022	F-3429
22	AIMEE ALEJANDRA GONZALEZ RAMIREZ	GORA9306041 A8	CONOCIDO DEGOLLADO	DEGOLLADO	47980	25	119174559	TRANSFERENCIA	MATERIAL PARA PAVIMENTACION EN CAMINO A LOS FRESNOS 2DA ETAPA	92985.6	29/11/2022	F-3432
23	AIMEE ALEJANDRA GONZALEZ RAMIREZ	GORA9306041 A8	CONOCIDO DEGOLLADO	DEGOLLADO	47980	25	119174559	TRANSFERENCIA	MATERIAL PARA PAVIMENTACION EN CAMINO A LOS FRESNOS 2DA ETAPA	137515.11	29/11/2022	F-3430
24	AIMEE ALEJANDRA GONZALEZ RAMIREZ	GORA9306041 A8	CONOCIDO DEGOLLADO	DEGOLLADO	47980	25	119174559	TRANSFERENCIA	MATERIAL PARA PAVIMENTACION EN CAMINO A LOS FRESNOS 2DA ETAPA	22828.8	29/11/2022	F-3433
25	AIMEE ALEJANDRA GONZALEZ RAMIREZ	GORA9306041 A8	CONOCIDO DEGOLLADO	DEGOLLADO	47980	25	119174559	TRANSFERENCIA	MATERIAL PARA PAVIMENTACION EN CAMINO A LOS FRESNOS 2DA ETAPA	16605.4	29/11/2022	F-3434
26	RAFAEL BRAVO NAVARRO	BANR5807298 B6	CONOCIDO	SANTA ANA PACUECO	36910	11	117992333	TRANSFERENCIA	MANTENIMIENTO DE BOMBA DE AGUA POTABLE	38860	28/11/2022	F-961
27	RAFAEL BRAVO NAVARRO	BANR5807298 B6	CONOCIDO	SANTA ANA PACUECO	36910	11	117992333	TRANSFERENCIA	MANTENIMIENTO DE BOMBA DE AGUA POTABLE	40600	11/11/2022	F-956
28	AMERICA ALEJANDRA LOPEZ HERNANDEZ	LOHA9807319 I4	CONOCIDO	PENJAMO	36933	11	119181725	TRANSFERENCIA	MANTENIMIENTO DE VEHICULOS MUNICIPALES	28351.01	03/12/2022	F-6126
29	AMERICA ALEJANDRA LOPEZ HERNANDEZ	LOHA9807319 I4	CONOCIDO	PENJAMO	36933	11	117992149	TRANSFERENCIA	MANTENIMIENTO DE VEHICULOS MUNICIPALES	29970	12/12/2022	F-6137
30	HDI SEGUROS SA DE CV	HSE70121853 2	PASEO DE LOS INSURGENTES 1701	LEON	37558	11	170490067	TRANSFERENCIA	PAGO DE POLIZA DE SEGURO PATRULLA RANGER	32994.73	12/12/2022	F-9155449
31	ANDREA FERNANDEZ FUENTES	FEFA9606222 D4	CONOCIDO DEGOLLADO	DEGOLLADO	47980	11	119181725	TRANSFERENCIA	PAGO DE SERVICIO DE EVALUACION PSICOLOGICA A ELEMENTOS			
32	CONSTRUCTORA KEJORAL SA DE CV	CKE120226ML 1	CONOCIDO	GUADALAJARA	44558	11	170490067	TRANSFERENCIA	PAGO DE CONSTRUCCION Y EQUIPAMIENTO DE VIVERO MUNICIPAL	23500	21/12/2022	F-6080

**CUENTA PUBLICA - MUNICIPIO DEGOLLADO  
INFORMATIVA DE PROVEEDORES  
DEL 1 DE ENERO AL 31 DE DICIEMBRE DE 2022**

N°	PROVEEDOR Y/O PRESTADOR	R.F.C.	DOMICILIO	CIUDAD	CODIGO POSTAL	FUENTE DE FINANCIAMIENTO	ORIGEN DEL RECURSO POR CUENTA BANCARIA	FORMA DE PAGO	DESCRIPCIÓN DEL GASTO	IMPORTE	FECHA DE LA FACTURA	FOLIO DE FACTURA
33	FELIPE RODRIGUEZ VALADEZ	ROVF781116 M82	HUASCATO	DEGOLLADO	47980	25	117901844	TRANSFERENCIA	MATERIAL PARA EQUIPAMIENTO DE POZO EN LA PEÑA	308443.81	14/12/2022	F-89
34	FELIPE RODRIGUEZ VALADEZ	ROVF781116 M82	HUASCATO	DEGOLLADO	47980	25	117901844	TRANSFERENCIA	MATERIAL PARA EQUIPAMIENTO DE POZO EN LA PEÑA	153417.66	14/12/2022	F-87
35	FELIPE RODRIGUEZ VALADEZ	ROVF781116 M82	HUASCATO	DEGOLLADO	47980	25	117901844	TRANSFERENCIA	MATERIAL PARA EQUIPAMIENTO DE POZO EN LA PEÑA	171524.56	14/12/2022	F-88
36	FELIPE RODRIGUEZ VALADEZ	ROVF781116 M82	HUASCATO	DEGOLLADO	47980	25	117901844	TRANSFERENCIA	MATERIAL PARA EQUIPAMIENTO DE POZO EN LA PEÑA	22385.45	14/12/2022	F-85
37	FELIPE RODRIGUEZ VALADEZ	ROVF781116 M82	HUASCATO	DEGOLLADO	47980	11	117992335	TRANSFERENCIA	MATERIAL PARA EQUIPAMIENTO DE POZO EN LA PEÑA 2DA ETAPA	83304.04	14/12/2022	F-85
38	FELIPE RODRIGUEZ VALADEZ	ROVF781116 M82	HUASCATO	DEGOLLADO	47980	11	117992335	TRANSFERENCIA	MATERIAL PARA EQUIPAMIENTO DE POZO EN LA PEÑA 2DA ETAPA	32485.96	14/12/2022	F-84
39	FELIPE RODRIGUEZ VALADEZ	ROVF781116 M82	HUASCATO	DEGOLLADO	47980	11	117992335	TRANSFERENCIA	MATERIAL PARA EQUIPAMIENTO DE POZO EN LA PEÑA 2DA ETAPA	17410.9	14/12/2022	F-83
40	ISAUL RUIZ ANGEL	RUAI8901242 E7	CONOCIDO DEGOLLADO	DEGOLLADO	47980	25	117901844	TRANSFERENCIA	MATERIAL PARA CONSTRUCCION DE DRENAJE EN CALLE JUAN RULFO	39440	01/12/2022	F-D901
41	ISAUL RUIZ ANGEL	RUAI8901242 E7	CONOCIDO DEGOLLADO	DEGOLLADO	47980	25	117901844	TRANSFERENCIA	MATERIAL PARA CONSTRUCCION DE RED DE AGUA EN CALLE JUAN RULFO	21332.4	01/12/2022	F-CFCE
42	ISAUL RUIZ ANGEL	RUAI8901242 E7	CONOCIDO DEGOLLADO	DEGOLLADO	47980	25	117901844	TRANSFERENCIA	MATERIAL PARA CONSTRUCCION DE DRENAJE EN CALLE JUAN RULFO	42688	25/11/2022	F-2476
43	ISAUL RUIZ ANGEL	RUAI8901242 E7	CONOCIDO DEGOLLADO	DEGOLLADO	47980	11	119181725	TRANSFERENCIA	MATERIAL PARA DELIMITACION Y BARDEO CAMPO QUIRINO	64844	02/12/2022	F-A0DD
44	ROCIO ARACELI PEREZ RAMOS	PERR891029G T9	CONOCIDO DEGOLLADO	DEGOLLADO	47980	11	117992149	TRANSFERENCIA	REFACCIONES PARA MANTENIMIENTO DE VEHICULOS MUNICIPALES	20649.26	24/11/2022	F-6801
45	ROCIO ARACELI PEREZ RAMOS	PERR891029G T9	CONOCIDO DEGOLLADO	DEGOLLADO	47980	11	117992149	TRANSFERENCIA	REFACCIONES PARA MANTENIMIENTO DE VEHICULOS MUNICIPALES	13022.98	24/11/2022	F-2B90
46	URBANIZADORA AYENSE SA DE CV	UJAY0904011G 8	CARRETERA AYOTLÁN SANTA RITA KM. 3.5 COL. BAJIO	AYOTLAN	47930	25	117901844	TRANSFERENCIA	EQUIPAMIENTO DE POZO PROFUNDO EN RANCHO NUEVO	222145.86	15/12/2022	F-3667
47	URBANIZADORA AYENSE SA DE CV	UJAY0904011G 8	CARRETERA AYOTLÁN SANTA RITA KM 3.5 COL. BAJIO	AYOTLAN	47930	25	116060544	TRANSFERENCIA	EQUIPAMIENTO DE POZO PROFUNDO EN RANCHO NUEVO	52284.32	15/12/2022	F-3668

**CUENTA PÚBLICA - MUNICIPIO DEGOLLADO  
INFORMATIVA DE PROVEEDORES  
DEL 1 DE ENERO AL 31 DE DICIEMBRE DE 2022**

N°	PROVEEDOR Y/O PRESTADOR	R.F.C.	DOMICILIO	CUIDAD	CODIGO POSTAL	FUENTE DE FINANCIAMIENTO	ORIGEN DEL RECURSO POR CUENTA BANCARIA	FORMA DE PAGO	DESCRIPCIÓN DEL GASTO	IMPORTE	FECHA DE LA FACTURA	FOLIO DE FACTURA
48	ARDANKA SC	ARD201216Q A4	CONOCIDO GUADALAJARA	GUADALAJARA	44658	11	119181725	TRANSFERENCIA	SERVICIO Y CONSULTORIA ESPECIALIZADA EN MATERIA FISCAL	47497.82	20/12/2022	F-3288
49	FORLIGHTING DE MEXICO SA DE CV	FME050708KH 3	CAMINO A HDA DE LA CALERILLA 426	TEQUEPEYAN	45601	11	119181725	TRANSFERENCIA	PAGO DE MATERIAL DE CAMBIO DE LUMINARIAS DE ALUMBRADO PUBLICO	355131.89	23/12/2022	F-5008395
50	CONCRETOS LOPAR S DE RL DE CV	CLO211118PD 1	LA TINAJERA	DEGOLLADO	47997	25	117901844	TRANSFERENCIA	MATERIAL PARA CONSTRUCCION DE DRENAJE CALLE AVILA CAMACHO	28125.27	01/12/2022	F-289
51	CONCRETOS LOPAR S DE RL DE CV	CLO211118PD 1	LA TINAJERA	DEGOLLADO	47997	25	117901844	TRANSFERENCIA	MATERIAL PARA PAVIMENTACION EN CALLE AVILA CAMACHO	43648.2	16/12/2022	F-326
52	CONCRETOS LOPAR S DE RL DE CV	CLO211118PD 1	LA TINAJERA	DEGOLLADO	47997	25	117901844	TRANSFERENCIA	MATERIAL PARA PAVIMENTACION EN CALLE AVILA CAMACHO	73086	14/12/2022	F-313
53	CONCRETOS LOPAR S DE RL DE CV	CLO211118PD 1	LA TINAJERA	DEGOLLADO	47997	25	117901844	TRANSFERENCIA	MATERIAL PARA PAVIMENTACION EN CALLE AVILA CAMACHO	30400	14/12/2022	F-321
54	CONCRETOS LOPAR S DE RL DE CV	CLO211118PD 1	LA TINAJERA	DEGOLLADO	47997	25	117901844	TRANSFERENCIA	MATERIAL PARA PAVIMENTACION EN CALLE AVILA CAMACHO	331500	16/12/2022	F-327
55	CONCRETOS LOPAR S DE RL DE CV	CLO211118PD 1	LA TINAJERA	DEGOLLADO	47997	25	117901844	TRANSFERENCIA	MATERIAL PARA PAVIMENTACION EN CALLE AVILA CAMACHO	50402.29	14/12/2022	F-314
56	CONCRETOS LOPAR S DE RL DE CV	CLO211118PD 1	LA TINAJERA	DEGOLLADO	47997	25	117901844	TRANSFERENCIA	MATERIAL PARA PAVIMENTACION EN CALLE AVILA CAMACHO	46875.19	14/12/2022	F-318
57	CONCRETOS LOPAR S DE RL DE CV	CLO211118PD 1	LA TINAJERA	DEGOLLADO	47997	25	117901844	TRANSFERENCIA	MATERIAL PARA PAVIMENTACION EN CALLE AVILA CAMACHO	56404.8	14/12/2022	F-320
58	JUAN MANUEL AYALA ANGEL BARRIOS	AAAJ670723G 92	AV. ARTESANOS 329	DEGOLLADO	47980	11	119181725	TRANSFERENCIA	COMPRA DE PIEDRA PARA ESCULTURA DE GONZALO AYALA	34568	29/11/2022	F-69
59	VICTOR HUGO AGUILAR BARRIOS	AUBV7810308 M4	CONOCIDO	AYOTLAN	47930	25	117901844	TRANSFERENCIA	MATERIAL PARA EQUIPAMIENTO DE POZO EN RANCHO NUEVO	34104	01/12/2022	F-1493
60	JUAN GABRIEL QUEZADA TORRES	QUITJ760303H 81	CONOCIDO	AYOTLAN	47940	25	116060544	TRANSFERENCIA	EQUIPAMIENTO DE POZO PROFUNDO EN RANCHO NUEVO	74704	01/12/2022	F-2116
61	JUAN GABRIEL QUEZADA TORRES	QUITJ760303H 81	CONOCIDO	AYOTLAN	47940	25	116060544	TRANSFERENCIA	EQUIPAMIENTO DE POZO PROFUNDO EN RANCHO NUEVO	11863.32	15/12/2022	F-2120



**CUENTA PUBLICA - MUNICIPIO DEGOLLADO  
INFORMATIVA DE PROVEEDORES  
DEL 1 DE ENERO AL 31 DE DICIEMBRE DE 2022**

N°	PROVEEDOR Y/O PRESTADOR	R.F.C.	DOMICILIO	CIUDAD	CODIGO POSTAL	FUENTE DE FINANCIAMIENTO	ORIGEN DEL RECURSO POR CUENTA BANCARIA	FORMA DE PAGO	DESCRIPCIÓN DEL GASTO	IMPORTE	FECHA DE LA FACTURA	FOLIO DE FACTURA
62	JUANA CAMACHO DIAZ	CADJ691029IP4	EMILIANO ZAPATA S/N QUERETARO	QUERETARO	76220	25	116060544	TRANSFERENCIA	MATERIAL PARA CONSTRUCCION DE DRENAJE EN CALLE JUAN RULFO	24128	22/12/2022	F-12538
63	JUANA CAMACHO DIAZ	CADJ691029IP4	EMILIANO ZAPATA S/N QUERETARO	QUERETARO	76220	25	116060544	TRANSFERENCIA	MATERIAL PARA CONSTRUCCION DE DRENAJE EN CALLE JUAN RULFO	34800	22/12/2022	F-12537
64	JUANA CAMACHO DIAZ	CADJ691029IP4	EMILIANO ZAPATA S/N QUERETARO	QUERETARO	76220	25	116060544	TRANSFERENCIA	MATERIAL PARA CONSTRUCCION DE RED DE AGUA EN CALLE JUAN RULFO	34800	22/12/2022	F-12539
65	JUANA CAMACHO DIAZ	CADJ691029IP4	EMILIANO ZAPATA S/N QUERETARO	QUERETARO	76220	25	116060544	TRANSFERENCIA	MATERIAL PARA CONSTRUCCION DE RED DE AGUA EN CALLE JUAN RULFO	15590.4	22/12/2022	F-12536
66	LUIS ROBERTO DEL TORO GOMEZ	TOGL730128964	CONOCIDO	PENJAMO	36910	11	119181725	TRANSFERENCIA	PAGO DE MANTENIMIENTO DE MOTOCONFORMADORA	25589.6	01/12/2022	F-23



*[Handwritten signature]*  
**ING. ALEJANDRO GARCIA NAVARRO**  
 PRESIDENTE MUNICIPAL

**LCP. RAMON HURTADO CARDENAS**  
 ENCARGADO DE LA HACIENDA PUBLICA



Bajo protesta de decir verdad declaramos que los Estados Financieros y sus Notas son razonablemente correctos y responsabilidad del emisor.




Degollado  
2021-2024  
**HACIENDA MUNICIPAL**  
ESTE DOCUMENTO ES PARTE DE LA CUENTA DETALLADA DEL AYUNTAMIENTO DE DEGOLLADO, JALISCO

000040

**CUENTA PÚBLICA - MUNICIPIO DEGOLLADO  
 INFORME SOBRE PASIVOS CONTINGENTES  
 DEL 1 DE ENERO AL 31 DE DICIEMBRE DE 2022**

DESCRIPCIÓN	IMPORTE
NO HUBO PASIVOS CONTINGENTES	\$0.00
SUMA TOTAL	\$0.00



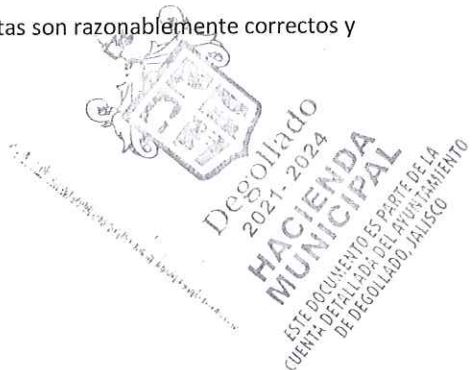

**ING. ALEJANDRO GARCIA NAVARRO  
 PRESIDENTE MUNICIPAL**




**LCP. RAMON HURTADO CARDENAS  
 ENCARGADO DE LA HACIENDA PUBLICA**

**SELLO**

Bajo protesta de decir verdad declaramos que los Estados Financieros y sus Notas son razonablemente correctos y responsabilidad del emisor.



000041


**CUENTA PUBLICA - MUNICIPIO DEGOLLADO**  
**ESTADO DE CAMBIOS EN LA SITUACIÓN FINANCIERA**  
**DEL 1 DE ENERO AL 31 DE DICIEMBRE DE 2022**  
**CONCEPTO**

	ORIGEN	APLICACIÓN
<b>Activo</b>	<b>1,969,113.45</b>	<b>37,516,613.08</b>
<b>Activo circulante</b>	<b>1,969,113.45</b>	<b>0.00</b>
Efectivo y equivalentes	1,433,557.82	0.00
Derechos a recibir efectivo o equivalentes	535,555.63	0.00
Derechos a recibir bienes o servicios	0.00	0.00
Inventarios	0.00	0.00
Almacenes	0.00	0.00
Estimación por pérdida o deterioro de activos circulantes	0.00	0.00
Otros activos circulantes	0.00	0.00
<b>Activo no circulante</b>	<b>0.00</b>	<b>37,516,613.08</b>
Inversiones financieras a largo plazo	0.00	0.00
Derechos a recibir efectivo o equivalentes a largo plazo	0.00	0.00
Bienes inmuebles, infraestructura y construcciones en proceso	0.00	36,882,505.94
Bienes muebles	0.00	634,107.14
Activos intangibles	0.00	0.00
Depreciación, deterioro y amortización acumulada de bienes	0.00	0.00
Activos diferidos	0.00	0.00
Estimación por pérdida o deterioro de activos no circulantes	0.00	0.00
Otros activos no circulantes	0.00	0.00
<b>Pasivo</b>	<b>7,435,150.22</b>	<b>2,570,428.84</b>
<b>Pasivo circulante</b>	<b>7,435,150.22</b>	<b>2,570,428.84</b>
Cuentas por pagar a corto plazo	7,435,150.22	0.00
Documentos por pagar a corto plazo	0.00	0.00
Porción a corto plazo de la deuda pública a largo plazo	0.00	0.00
Títulos y valores a corto plazo	0.00	0.00
Pasivos diferidos a corto plazo	0.00	2,570,428.84
Fondos y bienes de terceros en garantía y/o administración a corto plazo	0.00	0.00
Provisiones a corto plazo	0.00	0.00
Otros pasivos a corto plazo	0.00	0.00
<b>Pasivo no circulante</b>	<b>0.00</b>	<b>0.00</b>
Cuentas por pagar a largo plazo	0.00	0.00
Documentos por pagar a largo plazo	0.00	0.00
Deuda pública a largo plazo	0.00	0.00
Pasivos diferidos a largo plazo	0.00	0.00
Fondos y bienes de terceros en garantía y/o en administración a largo plazo	0.00	0.00
Provisiones a largo plazo	0.00	0.00
<b>Hacienda pública/patrimonio</b>	<b>30,682,778.25</b>	<b>0.00</b>
<b>Hacienda pública/patrimonio contribuido</b>	<b>0.00</b>	<b>0.00</b>
Aportaciones	0.00	0.00
Donaciones de capital	0.00	0.00
Actualización de la hacienda pública / patrimonio	0.00	0.00
<b>Hacienda pública/patrimonio generado</b>	<b>30,682,778.25</b>	<b>0.00</b>
Resultados del ejercicio (ahorro / desahorro)	14,386,713.80	0.00
Resultados de ejercicios anteriores	16,296,064.45	0.00
Revalúos	0.00	0.00
Reservas	0.00	0.00
Rectificaciones de resultados de ejercicios anteriores	0.00	0.00
<b>Exceso o insuficiencia en la actualización de la hacienda pública/patrimonio</b>	<b>0.00</b>	<b>0.00</b>
Resultado por posición monetaria	0.00	0.00
Resultado por tenencia de activos no monetarios	0.00	0.00

Bajo protesta de decir verdad declaramos que los estados financieros y sus notas, son razonablemente correctos y son responsabilidad del emisor.

ING. ALEJANDRO GARCIA NAVARRO  
 PRESIDENTE MUNICIPAL

LCP. RAMON HURTADO CARDENAS  
 ENCARGADO DE LA HACIENDA PUBLICA



**Degollado**  
 2021-2024

**CUENTA PÚBLICA - MUNICIPIO DEGOLLADO**  
**ESTADO ANALÍTICO DEL EJERCICIO DEL PRESUPUESTO DE EGRESOS**  
**CLASIFICACIÓN ECONÓMICA (POR TIPO DE GASTO)**  
**DEL 1 DE ENERO AL 31 DE DICIEMBRE DE 2022**

CONCEPTO	EGRESOS					SUBEJERCICIO
	APROBADO	AMPLIACIONES/ (REDUCCIONES)	MODIFICADO	DEVENGADO	PAGADO	
Gasto corriente	89,112,543.00	-751,810.09	88,360,732.91	88,360,732.91	88,360,732.91	0.00
Gasto de capital	16,531,176.00	20,985,437.08	37,516,613.08	37,516,613.08	37,516,613.08	0.00
Amortización de la deuda y disminución de pasivos	0.00	0.00	0.00	0.00	0.00	0.00
Pensiones y jubilaciones	1,240,190.00	-61,759.40	1,178,430.60	1,178,430.60	1,178,430.60	0.00
Participaciones	0.00	0.00	0.00	0.00	0.00	0.00
<b>TOTAL DEL GASTO</b>	<b>106,883,909.00</b>	<b>20,171,867.59</b>	<b>127,055,776.59</b>	<b>127,055,776.59</b>	<b>127,055,776.59</b>	<b>0.00</b>


Bajo protesta de decir verdad declaramos que los estados financieros y sus notas, son razonablemente correctos y son responsabilidad del emisor.

ING. ALEJANDRO GARCIA NAVARRO  
 PRESIDENTE MUNICIPAL

LCP. RAMON HURTADO CARDENAS  
 ENCARGADO DE LA HACIENDA PUBLICA



*Ramon Hurtado Cardenas*



000043





**CUENTA PÚBLICA - MUNICIPIO DEGOLLADO**  
**ESTADO ANALÍTICO DEL EJERCICIO DEL PRESUPUESTO DE EGRESOS DETALLADO - LDF**  
**CLASIFICACIÓN ADMINISTRATIVA**  
**DEL 1 DE ENERO AL 31 DE DICIEMBRE DE 2022**

CONCEPTO	EGRESOS					SUB EJERCICIO
	APROBADO	AMPLIACIONES/ (REDUCCIONES)	MODIFICADO	DEVENGADO	PAGADO	
I. GASTO NO ETIQUETADO						
TOTAL DEL GASTO	31,092,540.00	8,879,336.08	39,971,876.08	39,971,876.08	39,971,876.08	0.00
	105,883,909.00	20,171,867.59	127,055,776.59	127,055,776.59	127,055,776.59	0.00

Bajo protesta de decir verdad declaramos que los estados financieros y sus notas, son razonablemente correctos y son responsabilidad del emisor.



ING. ALEJANDRO GARCIA NAVARRO  
 PRESIDENTE MUNICIPAL



*Ramon Hurtado Cardenas*  
 LCP. RAMON HURTADO CARDENAS  
 ENCARGADO DE LA HACIENDA PUBLICA

**Degollado**  
 2021-2024



010046

**CUENTA PÚBLICA - MUNICIPIO DEGOLLADO**  
**ESTADO ANALÍTICO DEL EJERCICIO DEL PRESUPUESTO DE EGRESOS**  
**CLASIFICACIÓN FUNCIONAL (FINALIDAD Y FUNCIÓN)**  
**DEL 1 DE ENERO AL 31 DE DICIEMBRE DE 2022**

CONCEPTO	EGRESOS				SUB EJERCICIO
	APROBADO	AMPLIACIONES/ (REDUCCIONES)	MODIFICADO	DEVENGADO	
<b>Gobierno</b>	<b>82,118,443.00</b>	<b>-5,978,659.86</b>	<b>76,139,783.14</b>	<b>76,139,783.14</b>	<b>76,139,783.14</b>
Legislación	0.00	0.00	0.00	0.00	0.00
Justicia	0.00	0.00	0.00	0.00	0.00
Coordinación de la política de gobierno	0.00	0.00	0.00	0.00	0.00
Relaciones exteriores	0.00	0.00	0.00	0.00	0.00
Asuntos financieros y hacendarios	53,300,541.00	-1,589,549.93	51,710,991.07	51,710,991.07	51,710,991.07
Seguridad nacional	0.00	0.00	0.00	0.00	0.00
Asuntos de orden público y de seguridad interior	0.00	0.00	0.00	0.00	0.00
Otros servicios generales	28,817,902.00	-4,389,109.93	24,428,792.07	24,428,792.07	24,428,792.07
<b>Desarrollo social</b>	<b>8,234,290.00</b>	<b>5,165,090.37</b>	<b>13,399,380.37</b>	<b>13,399,380.37</b>	<b>13,399,380.37</b>
Protección ambiental	0.00	0.00	0.00	0.00	0.00
Vivienda y servicios a la comunidad	8,234,290.00	5,165,090.37	13,399,380.37	13,399,380.37	13,399,380.37
Salud	0.00	0.00	0.00	0.00	0.00
Recreación, cultura y otras manifestaciones sociales	0.00	0.00	0.00	0.00	0.00
Educación	0.00	0.00	0.00	0.00	0.00
Protección social	0.00	0.00	0.00	0.00	0.00
Otros asuntos sociales	0.00	0.00	0.00	0.00	0.00
<b>Desarrollo económico</b>	<b>16,531,176.00</b>	<b>20,985,437.08</b>	<b>37,516,613.08</b>	<b>37,516,613.08</b>	<b>37,516,613.08</b>
Asuntos económicos, comerciales y laborales en general	0.00	0.00	0.00	0.00	0.00
Agropecuaria, silvicultura, pesca y caza	0.00	0.00	0.00	0.00	0.00
Combustibles y energía	0.00	0.00	0.00	0.00	0.00
Minería, manufacturas y construcción	16,531,176.00	20,985,437.08	37,516,613.08	37,516,613.08	37,516,613.08
Transporte	0.00	0.00	0.00	0.00	0.00
Comunicaciones	0.00	0.00	0.00	0.00	0.00
Turismo	0.00	0.00	0.00	0.00	0.00
Ciencia, tecnología e innovación	0.00	0.00	0.00	0.00	0.00
Otras industrias y otros asuntos económicos	0.00	0.00	0.00	0.00	0.00
Otras no clasificadas en funciones anteriores	0.00	0.00	0.00	0.00	0.00
Transacciones de la deuda pública / costo financiero de la deuda	0.00	0.00	0.00	0.00	0.00
Transferencias, participaciones y aportaciones entre diferentes niveles y órdenes de gobierno	0.00	0.00	0.00	0.00	0.00
Saneamiento del sistema financiero	0.00	0.00	0.00	0.00	0.00
Adeudos de ejercicios fiscales anteriores	0.00	0.00	0.00	0.00	0.00
<b>TOTAL DEL GASTO</b>	<b>106,883,909.00</b>	<b>20,171,867.59</b>	<b>127,055,776.59</b>	<b>127,055,776.59</b>	<b>127,055,776.59</b>

Bajo protesta de decir verdad declaramos que los estados financieros y sus notas, son razonablemente correctos y son responsabilidad del emisor.

*Ramon Hurtado*  
 LCP. RAMON HURTADO CARDENAS  
 ENCARGADO DE LA HACIENDA PUBLICA



**CUENTA PÚBLICA - MUNICIPIO DEGOLLADO**  
**ESTADO ANALÍTICO DEL EJERCICIO DEL PRESUPUESTO DE EGRESOS DETALLADO - LDF**  
**CLASIFICACIÓN FUNCIONAL (FINALIDAD Y FUNCIÓN)**

DEL 1 DE ENERO AL 31 DE DICIEMBRE DE 2022

CONCEPTO	EGRESOS					SUB EJERCICIO
	APROBADO	AMPLIACIONES/ (REDUCCIONES)	MODIFICADO	DEVENGADO	PAGADO	
<b>I GASTO NO ETIQUETADO</b>						
<b>A Gobierno</b>	67,557,079.00	-7,257,065.59	60,300,013.41	60,300,013.41	60,300,013.41	0.00
Legislación	0.00	0.00	0.00	0.00	0.00	0.00
Justicia	0.00	0.00	0.00	0.00	0.00	0.00
Coordinación de la política de gobierno	0.00	0.00	0.00	0.00	0.00	0.00
Relaciones exteriores	0.00	0.00	0.00	0.00	0.00	0.00
Asuntos financieros y hacendarios	38,739,177.00	-2,867,955.66	35,871,221.34	35,871,221.34	35,871,221.34	0.00
Seguridad nacional	0.00	0.00	0.00	0.00	0.00	0.00
Asuntos de orden público y de seguridad interior	0.00	0.00	0.00	0.00	0.00	0.00
Otros servicios generales	28,817,902.00	-4,389,109.93	24,428,792.07	24,428,792.07	24,428,792.07	0.00
<b>B Desarrollo social</b>	8,234,290.00	5,165,090.37	13,399,380.37	13,399,380.37	13,399,380.37	0.00
Protección ambiental	0.00	0.00	0.00	0.00	0.00	0.00
Vivienda y servicios a la comunidad	8,234,290.00	5,165,090.37	13,399,380.37	13,399,380.37	13,399,380.37	0.00
Salud	0.00	0.00	0.00	0.00	0.00	0.00
Recreación, cultura y otras manifestaciones sociales	0.00	0.00	0.00	0.00	0.00	0.00
Educación	0.00	0.00	0.00	0.00	0.00	0.00
Protección social	0.00	0.00	0.00	0.00	0.00	0.00
Otros asuntos sociales	0.00	0.00	0.00	0.00	0.00	0.00
<b>C Desarrollo económico</b>	0.00	13,384,506.73	13,384,506.73	13,384,506.73	13,384,506.73	0.00
Asuntos económicos, comerciales y laborales en general	0.00	0.00	0.00	0.00	0.00	0.00
Agropecuaria, silvicultura, pesca y caza	0.00	0.00	0.00	0.00	0.00	0.00
Combustibles y energía	0.00	0.00	0.00	0.00	0.00	0.00
Minería, manufacturas y construcción	0.00	13,384,506.73	13,384,506.73	13,384,506.73	13,384,506.73	0.00
Transporte	0.00	0.00	0.00	0.00	0.00	0.00
Comunicaciones	0.00	0.00	0.00	0.00	0.00	0.00
Turismo	0.00	0.00	0.00	0.00	0.00	0.00
Ciencia, tecnología e innovación	0.00	0.00	0.00	0.00	0.00	0.00
Otras industrias y otros asuntos económicos	0.00	0.00	0.00	0.00	0.00	0.00
<b>D Otras no clasificadas en funciones anteriores</b>	0.00	0.00	0.00	0.00	0.00	0.00
Transacciones de la deuda pública / costo financiero de la deuda	0.00	0.00	0.00	0.00	0.00	0.00
Transferencias, participaciones y aportaciones entre diferentes niveles y órdenes de gobierno	0.00	0.00	0.00	0.00	0.00	0.00
Saneamiento del sistema financiero	0.00	0.00	0.00	0.00	0.00	0.00
Adeudos de ejercicios fiscales anteriores	0.00	0.00	0.00	0.00	0.00	0.00
<b>TOTAL DEL GASTO NO ETIQUETADO</b>	<b>75,791,369.00</b>	<b>11,292,531.51</b>	<b>87,083,900.51</b>	<b>87,083,900.51</b>	<b>87,083,900.51</b>	<b>0.00</b>
<b>II GASTO ETIQUETADO</b>						
<b>A Gobierno</b>	14,561,364.00	1,278,405.73	15,839,769.73	15,839,769.73	15,839,769.73	0.00
Legislación	0.00	0.00	0.00	0.00	0.00	0.00
Justicia	0.00	0.00	0.00	0.00	0.00	0.00
Coordinación de la política de gobierno	0.00	0.00	0.00	0.00	0.00	0.00
Relaciones exteriores	0.00	0.00	0.00	0.00	0.00	0.00
Asuntos financieros y hacendarios	14,561,364.00	1,278,405.73	15,839,769.73	15,839,769.73	15,839,769.73	0.00
Seguridad nacional	0.00	0.00	0.00	0.00	0.00	0.00
Asuntos de orden público y de seguridad interior	0.00	0.00	0.00	0.00	0.00	0.00
Otros servicios generales	0.00	0.00	0.00	0.00	0.00	0.00
<b>B Desarrollo social</b>	0.00	0.00	0.00	0.00	0.00	0.00
Protección ambiental	0.00	0.00	0.00	0.00	0.00	0.00
Vivienda y servicios a la comunidad	0.00	0.00	0.00	0.00	0.00	0.00
Salud	0.00	0.00	0.00	0.00	0.00	0.00
Recreación, cultura y otras manifestaciones sociales	0.00	0.00	0.00	0.00	0.00	0.00
Educación	0.00	0.00	0.00	0.00	0.00	0.00
Protección social	0.00	0.00	0.00	0.00	0.00	0.00
Otros asuntos sociales	0.00	0.00	0.00	0.00	0.00	0.00
<b>C Desarrollo económico</b>	16,531,176.00	7,600,930.35	24,132,106.35	24,132,106.35	24,132,106.35	0.00
Asuntos económicos, comerciales y laborales en general	0.00	0.00	0.00	0.00	0.00	0.00
Agropecuaria, silvicultura, pesca y caza	0.00	0.00	0.00	0.00	0.00	0.00
Combustibles y energía	0.00	0.00	0.00	0.00	0.00	0.00
Minería, manufacturas y construcción	16,531,176.00	7,600,930.35	24,132,106.35	24,132,106.35	24,132,106.35	0.00
Transporte	0.00	0.00	0.00	0.00	0.00	0.00
Comunicaciones	0.00	0.00	0.00	0.00	0.00	0.00
Turismo	0.00	0.00	0.00	0.00	0.00	0.00
Ciencia, tecnología e innovación	0.00	0.00	0.00	0.00	0.00	0.00
Otras industrias y otros asuntos económicos	0.00	0.00	0.00	0.00	0.00	0.00
<b>D Otras no clasificadas en funciones anteriores</b>	0.00	0.00	0.00	0.00	0.00	0.00
Transacciones de la deuda pública / costo financiero de la deuda	0.00	0.00	0.00	0.00	0.00	0.00
Transferencias, participaciones y aportaciones entre diferentes niveles y órdenes de gobierno	0.00	0.00	0.00	0.00	0.00	0.00
Saneamiento del sistema financiero	0.00	0.00	0.00	0.00	0.00	0.00
Adeudos de ejercicios fiscales anteriores	0.00	0.00	0.00	0.00	0.00	0.00
<b>TOTAL DEL GASTO</b>	<b>106,883,509.00</b>	<b>20,171,867.59</b>	<b>127,055,776.59</b>	<b>127,055,776.59</b>	<b>127,055,776.59</b>	<b>0.00</b>

Bajo protesta de decir verdad declaramos que los estados financieros y sus notas, son razonablemente correctos y son responsabilidad del emisor.

ING. ALEJANDRO GARCÍA NAVARRO  
PRESIDENTE MUNICIPAL

LCP. RAMÓN HURTADO CARDENAS  
ENCARGADO DE LA HACIENDA PÚBLICA



**Degollado**  
2021-2024  
HACIENDA PÚBLICA

**CUENTA PÚBLICA - MUNICIPIO DEGOLLADO**  
**ESTADO ANALÍTICO DEL EJERCICIO DEL PRESUPUESTO DE EGRESOS DETALLADO - LDF**  
**CLASIFICACIÓN DE SERVICIOS PERSONALES POR CATEGORÍA**

DEL 1 DE ENERO AL 31 DE DICIEMBRE DE 2022

CONCEPTO	EGRESOS				SUB EJERCICIO
	APROBADO	AMPLIACIONES/ (REDUCCIONES)	MODIFICADO	DEVENGADO	
<b>I GASTOS NO ETIQUETADOS</b>					
A Personal administrativo y de servicio público	0.00	0.00	0.00	0.00	0.00
B Magisterio	0.00	0.00	0.00	0.00	0.00
C Servicios de salud	37,412,148.00	577,183.72	37,989,331.72	37,989,331.72	37,989,331.72
Personal administrativo	37,412,148.00	577,183.72	37,989,331.72	37,989,331.72	37,989,331.72
Personal médico, paramédico y afin	0.00	0.00	0.00	0.00	0.00
D Seguridad pública	0.00	0.00	0.00	0.00	0.00
E Gastos asociados a la implementación de nuevas leyes federales o reformas a las mismas	0.00	0.00	0.00	0.00	0.00
Nombre del programa o ley	0.00	0.00	0.00	0.00	0.00
Nombre del programa o ley	0.00	0.00	0.00	0.00	0.00
F Sentencias laborales definitivas	0.00	0.00	0.00	0.00	0.00
<b>TOTAL DEL GASTO NO ETIQUETADO</b>	<b>37,412,148.00</b>	<b>577,183.72</b>	<b>37,989,331.72</b>	<b>37,989,331.72</b>	<b>37,989,331.72</b>
<b>II GASTOS ETIQUETADOS</b>					
A Personal administrativo y de servicio público	0.00	0.00	0.00	0.00	0.00
B Magisterio	0.00	0.00	0.00	0.00	0.00
C Servicios de salud	0.00	0.00	0.00	0.00	0.00
Personal administrativo	0.00	0.00	0.00	0.00	0.00
Personal médico, paramédico y afin	0.00	0.00	0.00	0.00	0.00
D Seguridad pública	0.00	0.00	0.00	0.00	0.00
E Gastos asociados a la implementación de nuevas leyes federales o reformas a las mismas	0.00	0.00	0.00	0.00	0.00
Nombre del programa o ley	0.00	0.00	0.00	0.00	0.00
Nombre del programa o ley	0.00	0.00	0.00	0.00	0.00
F Sentencias laborales definitivas	0.00	0.00	0.00	0.00	0.00
<b>TOTAL DEL GASTO DE SERVICIOS PERSONALES</b>	<b>37,412,148.00</b>	<b>577,183.72</b>	<b>37,989,331.72</b>	<b>37,989,331.72</b>	<b>37,989,331.72</b>
<b>III</b>					
<b>TOTAL DEL GASTO ETIQUETADO</b>	<b>0.00</b>	<b>0.00</b>	<b>0.00</b>	<b>0.00</b>	<b>0.00</b>
<b>TOTAL DEL GASTO DE SERVICIOS PERSONALES</b>	<b>37,412,148.00</b>	<b>577,183.72</b>	<b>37,989,331.72</b>	<b>37,989,331.72</b>	<b>37,989,331.72</b>

Bajo protesta de decir verdad declaramos que los estados financieros y sus notas, son razonablemente correctos y son responsabilidad del emisor

  
**ING. ALEJANDRO GARCÍA NAVARRO**  
 PRESIDENTE MUNICIPAL

  
**LCP. RAMON HURTADO CARDENAS**  
 ENCARGADO DE LA HACIENDA PÚBLICA 1-2024



B40000

**CUENTA PÚBLICA - MUNICIPIO DEGOLLADO**  
**BALANCE PRESUPUESTARIO - LDF**  
**DEL 1 DE ENERO AL 31 DE DICIEMBRE DE 2022**

CONCEPTO	ESTIMADO/ APROBADO	DEVENGADO	RECAUDADO/ PAGADO
<b>A Ingresos totales</b>	<b>106,883,909.00</b>	<b>120,221,941.76</b>	<b>120,221,941.76</b>
A1 Ingresos de libre disposición	75,791,369.00	79,926,478.14	79,926,478.14
A2 Transferencias federales etiquetadas	31,092,540.00	39,971,876.08	39,971,876.08
A3 Financiamiento neto	0.00	323,587.54	323,587.54
<b>B Egresos presupuestarios</b>	<b>106,883,909.00</b>	<b>127,055,776.59</b>	<b>127,055,776.59</b>
B1 Gastos no etiquetado (sin incluir amortización de la deuda pública)	106,883,909.00	127,055,776.59	127,055,776.59
B2 Gasto etiquetado (sin incluir amortización de la deuda pública)	0.00	0.00	0.00
<b>C Remanentes del ejercicio anterior</b>	<b>0.00</b>	<b>0.00</b>	<b>0.00</b>
C1 Remanentes de ingresos de libre disposición aplicados en el periodo	0.00	0.00	0.00
C2 Remanentes de transferencias federales etiquetadas aplicados en el periodo	0.00	0.00	0.00
<b>I Balance presupuestario</b>	<b>0.00</b>	<b>-6,833,834.83</b>	<b>-6,833,834.83</b>
<b>II Balance presupuestario sin financiamiento neto</b>	<b>0.00</b>	<b>-7,157,422.37</b>	<b>-7,157,422.37</b>
<b>III Balance presupuestario sin financiamiento neto y sin remanentes del ejercicio anterior</b>	<b>0.00</b>	<b>-7,157,422.37</b>	<b>-7,157,422.37</b>

CONCEPTO	APROBADO	DEVENGADO	PAGADO
<b>E Intereses, comisiones y gastos de la deuda</b>	<b>0.00</b>	<b>0.00</b>	<b>0.00</b>
E1 Intereses, comisiones y gastos de la deuda con gasto no etiquetado	0.00	0.00	0.00
E2 Intereses, comisiones y gastos de la deuda con gasto etiquetado	0.00	0.00	0.00
<b>IV Balance primario</b>	<b>0.00</b>	<b>-7,157,422.37</b>	<b>-7,157,422.37</b>

CONCEPTO	ESTIMADO/ APROBADO	DEVENGADO	RECAUDADO/ PAGADO
<b>F Financiamiento</b>	<b>0.00</b>	<b>323,587.54</b>	<b>323,587.54</b>
F1 Financiamiento con fuente de pago de ingresos de libre disposición	0.00	323,587.54	323,587.54
F2 Financiamiento con fuente de pago de transferencias federales etiquetadas	0.00	0.00	0.00
<b>G Amortización de la deuda</b>	<b>0.00</b>	<b>0.00</b>	<b>0.00</b>
G1 Amortización de la deuda pública con gasto no etiquetado	0.00	0.00	0.00
G2 Amortización de la deuda pública con gasto etiquetado	0.00	0.00	0.00
<b>A3 Financiamiento Neto</b>	<b>0.00</b>	<b>323,587.54</b>	<b>323,587.54</b>

CONCEPTO	ESTIMADO/ APROBADO	DEVENGADO	RECAUDADO/ PAGADO
<b>A1 Ingresos de libre disposición</b>	<b>75,791,369.00</b>	<b>79,926,478.14</b>	<b>79,926,478.14</b>
<b>A3.1 Financiamiento neto con fuente de pago de ingresos de libre disposición</b>	<b>0.00</b>	<b>323,587.54</b>	<b>323,587.54</b>
F1 Financiamiento con fuente de pago de ingresos de libre disposición	0.00	323,587.54	323,587.54
G1 Amortización de la deuda pública con gasto etiquetado	0.00	0.00	0.00
<b>B1 Gasto no etiquetado (sin incluir amortización de la deuda pública)</b>	<b>106,883,909.00</b>	<b>127,055,776.59</b>	<b>127,055,776.59</b>
<b>C1 Remanente de ingresos de libre disposición aplicados en el periodo</b>	<b>0.00</b>	<b>0.00</b>	<b>0.00</b>
<b>V Balance presupuestario de recursos disponibles</b>	<b>-31,092,540.00</b>	<b>-46,805,710.91</b>	<b>-46,805,710.91</b>
<b>VI Balance presupuestario de recursos disponibles sin financiamiento neto</b>	<b>-31,092,540.00</b>	<b>-47,129,298.45</b>	<b>-47,129,298.45</b>

CONCEPTO	ESTIMADO/ APROBADO	DEVENGADO	RECAUDADO/ PAGADO
<b>A2 Transferencias federales etiquetadas</b>	<b>31,092,540.00</b>	<b>39,971,876.08</b>	<b>39,971,876.08</b>
<b>A3.2 Financiamiento neto con fuente de pago de transferencias federales etiquetadas</b>	<b>0.00</b>	<b>0.00</b>	<b>0.00</b>
F2 Financiamiento con fuente de pago de transferencias federales	0.00	0.00	0.00
G2 Amortización de la deuda pública con gasto etiquetado	0.00	0.00	0.00
<b>B2 Gasto etiquetado (sin incluir amortización de la deuda pública)</b>	<b>0.00</b>	<b>0.00</b>	<b>0.00</b>
<b>C2 Remanente de transferencias federales etiquetadas aplicados en el periodo</b>	<b>0.00</b>	<b>0.00</b>	<b>0.00</b>
<b>VII Balance presupuestario de recursos etiquetados</b>	<b>31,092,540.00</b>	<b>39,971,876.08</b>	<b>39,971,876.08</b>
<b>VIII Balance presupuestario de recursos etiquetados sin financiamiento neto</b>	<b>31,092,540.00</b>	<b>39,971,876.08</b>	<b>39,971,876.08</b>

Bajo protesta de decir verdad declaramos que los estados financieros y sus notas, son razonablemente correctos y son responsabilidad del emisor.

ING. ALEJANDRO GARCÍA NAVARRO  
PRESIDENTE MUNICIPAL

LCP. RAMON HURTADO CARDENAS  
ENCARGADO DE LA HACIENDA PUBLICA





**CUENTA PUBLICA - MUNICIPIO DEGOLLADO**  
**INFORMATIVA ANUAL DE OBRAS**  
**DEL 1 DE ENERO AL 31 DE DICIEMBRE DE 2022**

NOMBRE DE OBRA O NÚMERO DE ORDEN DE TRABAJO	LOCALIDAD	DESCRIPCIÓN DE LA OBRA U OBJETO DEL CONTRATO	NOMBRE DEL EJECUTOR DE LA OBRA	UBICACIÓN (COORDENADAS GEOGRÁFICAS)		MODALIDAD DE EJECUCIÓN			PLAZO DE EJECUCIÓN			PRERROGA Y/O DIFERIMIENTO		ORIGEN DEL RECURSO (MONTO)			IMPORTE TOTAL DEL PAGO	ESTATUS DE LA OBRA	ENTREGA RECEPCIÓN Y/O MINUTA DE TERMINACIÓN	
				LATITUD	LONGITUD	ADMÓN. DIRECTA	ADJ. CONCURSO O SIMPL.	CONTRATO	INICIO	TERMINO	DÍAS NATURALES	SI	NO	ESTATAL	FEDERAL	FEDERAL			SI	NO
			ING. ALEJANDRO GARCIA NAVARRO																	

ING. ALEJANDRO GARCIA NAVARRO  
 PRESIDENTE MUNICIPAL

*[Handwritten signature in blue ink]*




LCP. RAMON HURTADO CARDENAS  
 ENCARGADO DE LA HACIENDA PUBLICA

*[Handwritten signature in blue ink]*

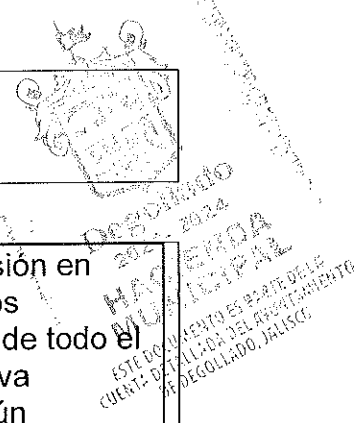


**Degollado**  
 2021-2024  
 HACIENDA MUNICIPAL



077052

**CUENTA PÚBLICA - MUNICIPIO DEGOLLADO  
INFORME ANUAL DE DESEMPEÑO EN LA GESTIÓN  
DEL 1 DE ENERO AL 31 DE DICIEMBRE DE 2022**



En el municipio de DEGOLLADO , Jalisco, se ha reforzado la inversión en diferentes ejes de la administración, estamos consolidando proyectos importantes y realizando más acciones en beneficio de la población de todo el territorio del municipio. A pesar de lo que hemos vivido con una nueva realidad por causa del COVID-19, no hemos dejado de prestar ningún servicio, seguimos atendiendo caminos, seguimos realizando obra pública, seguimos prestando todos los servicios públicos, seguimos promoviendo la economía local y seguimos gestionando. Presentación de, los avances y acciones, que en los últimos 12 meses hemos realizado: **1.- SECRETARÍA DEL AYUNTAMIENTO** El pleno del Ayuntamiento es el máximo órgano en la toma de decisiones, somos un Ayuntamiento que sesionamos muy constantemente, rebasando para bien, la obligación que por ley tenemos de hacerlo, la Secretaría de Ayuntamiento es la responsable de formular las actas de las sesiones de este cuerpo edilicio, así como de su resguardo. La Secretaría del Ayuntamiento coadyuva en la elaboración y revisión de reglamentos, atención y asesoría a regidores y directores de área, así mismo se le encomienda la elaboración de diversos oficios y la coordinación de algunas actividades específicas. **2.- SINDICATURA** En esta importante área, se han elaborado diversos tipos de contratos en los que participa el Gobierno Municipal, como son: de arrendamiento, de prestación de servicios y de compraventa. **3.- HACIENDA MUNICIPAL** En apego a la Ley General de Contabilidad Gubernamental, hemos implementado un nuevo sistema contable, de acuerdo a los lineamientos emitidos por el Consejo Nacional de Armonización Contable, a fin de cumplir con las nuevas disposiciones en dicha materia y de facilitar la generación de reportes e información necesaria. Se ha logrado entregar la cuenta del 2022 que tenía un rezago importante y ponernos al corriente en la cuenta pública actual. En materia de recaudación de recursos, logramos el fortalecimiento de nuestros ingresos propios, se logró tener al corriente los adeudos, así como la actualización de los puestos semifijos y tener al corriente sus adeudos, al mismo tiempo hacemos referencia que con motivo de la pandemia que atraviesa el país y por iniciativa del Presidente Municipal, con la presentación en tiempo y forma de los anteproyectos de iniciativas de reformas a la Ley de Ingresos del Municipio de para el ejercicio fiscal 2022, se promovió así apoyar a la población. **4.- JUZGADO MUNICIPAL** La facultad de sancionar los reglamentos municipales respecto a faltas administrativas, así como de intentar conciliaciones entre particulares en conflictos menores recae en el Juzgado Municipal, en el periodo que se informa se han atendido a personas con las que se han logrado acuerdos para dar por terminada alguna controversia. **5.- SEGURIDAD PÚBLICA** Esta dependencia ha sido un pilar muy fuerte en las medidas de prevención respecto a la pandemia generada por el COVID-19, desde el perifoneo informativo, aumento de patrullaje, filtros sanitarios, hasta

010053

revisión de establecimientos para que cumplan con las medidas sanitarias dictadas por las autoridades correspondientes. **6.- CATASTRO** Esta importante dependencia técnica ha sido capacitada para brindar un mejor servicio, todo el personal recibió cursos de catastro del estado para aprender nuevas técnicas para el manejo del catastro municipal; todo el año que se informa se ha mantenido la actualización y digitalización del catastro. **7.- CULTURA** Comprometidos con este elemental eje de desarrollo, en este año que se informa, se han mantenido y realizado las siguientes acciones en beneficio de los niños, jóvenes y ciudadanía en general: Por motivo de las medidas sanitarias y de distanciamiento social dictadas a causa de la pandemia generada por el COVID-19, la impartición de clases a niños y jóvenes, de los diferentes talleres de la cabecera municipal y comunidades, fueron suspendidas hasta la fecha. **8.- DESARROLLO SOCIAL** Uno de los objetivos primordiales de nuestro Gobierno Municipal el BIENESTAR de las personas, es por ello que desde la Dirección de Desarrollo Social seguimos siendo promotores de todos aquellos programas, apoyos y convocatorias que el Gobierno Federal, Estatal y diversas A.C., ponen a disposición de todos los ciudadanos. **9.- FOMENTO AGROPECUARIO** Gracias al apoyo del Gobierno del Estado de Jalisco, pudimos intervenir nuestro rastro municipal, desde hace muchos años no se había remodelado de manera profunda este espacio, logramos su remodelación y equipamiento para beneficio de los usuarios y población en general. **10.- OFICIALÍA MAYOR** La parte administrativa-laboral del personal del Gobierno Municipal, está a cargo de esta dependencia, acciones, se tiene control y certeza de las fechas de inicio y terminación de la relación laboral de los servidores públicos con la actual administración. **11.- COMUNICACIÓN SOCIAL** El perifoneo es una herramienta que utilizamos para informar a la ciudadanía de programas, actividades y medidas de prevención que debe de tomar ante esta nueva realidad. **12.- REGISTRO CIVIL** El registro civil es la institución donde se hacen constar los nacimientos, matrimonios, defunciones y demás hechos relativos al estado civil de las personas. **13.- MAQUINARIA** Uno de los compromisos más amplios, era hacer todo lo posible en favor de los caminos, bordos y calles del municipio, desde esta dirección, no hemos descansado para poder cumplirlos, a continuación, enlisto las actividades que se han realizado a lo largo del año que se informa: **14.- OBRAS PÚBLICAS** La infraestructura básica y las obras de embellecimiento, les dan desarrollo a los pueblos, le dan mejor calidad de vida a sus pobladores; la obra pública, genera que la economía local se active. **15.- PROTECCIÓN CIVIL** Proteger, prevenir y rescatar a las personas, es una actividad esencial de todo Gobierno Municipal, desde esta dirección, hemos atendido accidentes automovilísticos, brindando oportunamente los primeros auxilios a los involucrados, y en su caso, los trasladamos a hospitales para su atención especializada. Se realizan traslados a diversos hospitales de la región y de la zona metropolitana de Guadalajara. Se atendieron incendios, logrando sofocarlos en su totalidad; se atendieron enjambres de abejas, sin matar a las abejas y liberándolas fuera de la mancha urbana. Ante la contingencia generada por el COVID-19, personal de esta

De Jalisco  
GOBIERNO MUNICIPAL  
ESTADO DE JALISCO  
SECRETARÍA DE PLANEACIÓN Y DESARROLLO  
MUNICIPAL

000054

