

Degollado

GUBIERNO MUNICIPAL

2021 - 2024



UN GOBIERNO  
QUE NOS UNE

# **CORTE ANUAL EJERCICIO 2021**

## **MUNICIPIO DE DEGOLLADO JALISCO**

FOLIO 000001 AL 000066

**MUNICIPIO DEGOLLADO  
ESTADO DE SITUACIÓN FINANCIERA  
DEL 1 DE ENERO AL 31 DE DICIEMBRE DE 2021**

CTA.	DESCRIPCIÓN	2021			2020			CTA	DESCRIPCIÓN	2021			2020		
		10000ACTIVO	20000PASIVO	30000ACTIVO	20000PASIVO	30000ACTIVO	20000PASIVO			40000ACTIVO	20000PASIVO	30000ACTIVO	20000PASIVO	40000ACTIVO	20000PASIVO
11000	ACTIVO CIRCULANTE							21000	PASIVO CIRCULANTE						
11100	ELECTIVO Y EQUIVALENTES	2,188,067.91			1,791,098.59			21100	CUENTAS POR PAGAR A CORTO PLAZO	1,159,432.70					
11110	Efectivo	999.98			11,000.00			21110	Servicios personales por pagar a corto plazo	161.75					0.00
11120	Bancos/Tesorería	2,073,610.25			1,667,112.56			21120	Proveedores por pagar a corto plazo	43,471.58					42,312.74
11130	Bancos/Depositos en otros	0.00			0.00			21130	Contratistas por obras públicas por pagar a corto plazo	0.00					0.00
11140	Inversiones temporales (hasta 3 meses)	0.00			0.00			21140	Participaciones y aportaciones por pagar a corto plazo	601.06					758.50
11150	Fondos con afectación específica	0.00			0.00			21150	Transferencias otorgadas por pagar a corto plazo	0.00					0.00
11160	Depósitos de fondos de terceros en garantía y/o administración	0.00			0.00			21160	Intereses, comisiones y otros gastos de la deuda pública por pagar a corto plazo	0.00					0.00
11190	Otros electivos y equivalentes	113,457.68			112,986.03			21170	Retenciones y contribuciones por pagar a corto plazo	145,178.17					913,064.70
11200	DERECHOS A RECIBIR EFECTIVO O EQUIVALENTES	1,590,637.40			1,590,637.40			21180	Devoluciones de la ley de ingresos por pagar a corto plazo	0.00					0.00
11210	Inversiones financieras de corto plazo	604,220.65			-86,227.75			21190	Otras cuentas por pagar a corto plazo	950,020.14					3,884.12
11220	Cuentas por cobrar a corto plazo	0.00			0.00			21200	DOCUMENTOS POR PAGAR A CORTO PLAZO	176.50					1.45
11230	Deudores diversos por cobrar a corto plazo	40,280.73			1,628,865.15			21210	Documentos comerciales por pagar a corto plazo	0.00					0.00
11240	Ingresos por recuperar a corto plazo	0.00			0.00			21220	Documentos con contratistas por obras públicas por pagar a corto plazo	0.00					0.00
11250	Deudores por anticipos de la tesorería a corto plazo	0.00			0.00			21230	Otros documentos por pagar a corto plazo	176.50					1.45
11260	Prestamos otorgados a corto plazo	0.00			0.00			21290	Otros documentos por pagar a corto plazo	0.00					0.00
11290	Otros derechos a recibir efectivo o equivalentes a corto plazo	946,136.02			0.00			21300	PORCIÓN A CORTO PLAZO DE LA DEUDA PÚBLICA A LARGO PLAZO	0.00					0.00
11300	DERECHOS A RECIBIR BIENES O SERVICIOS	3,490.00			3,490.00			21310	Porción a corto plazo de la deuda pública interna	0.00					0.00
11310	Anticipo a proveedores por adquisición de bienes inmuebles y muebles a corto plazo	3,490.00			3,490.00			21320	Porción a corto plazo de la deuda pública externa	0.00					0.00
11320	Anticipo a proveedores por adquisición de bienes inmuebles y muebles a corto plazo	0.00			0.00			21330	Porción a corto plazo de arrendamiento financiero	0.00					0.00
11340	Anticipo a proveedores por adquisición de bienes intangibles a corto plazo	0.00			0.00			21400	TÍTULOS Y VALORES A CORTO PLAZO	0.00					0.00
11340	Anticipo a contratistas por obras públicas a corto plazo	0.00			0.00			21410	Títulos y valores de la deuda pública interna a corto plazo	0.00					0.00
11390	Otros derechos a recibir bienes o servicios a corto plazo	0.00			0.00			21420	Títulos y valores de la deuda pública externa a corto plazo	0.00					0.00
11400	INVENTARIOS	0.00			0.00			21500	PASIVOS DIFERIDOS A CORTO PLAZO	3,000,000.00					0.00
11410	Inventario de mercancías para venta	0.00			0.00			21510	Ingresos cobrados por adelantado a corto plazo	3,000,000.00					0.00
11420	Inventario de mercancías terminadas	0.00			0.00			21520	Intereses cobrados por adelantado a corto plazo	0.00					0.00
11430	Inventario de mercancías en proceso de elaboración	0.00			0.00			21590	Otros pasivos diferidos a corto plazo	0.00					0.00
11440	Inventario de materias primas, materiales y suministros para producción	0.00			0.00			21600	FONDOS Y BIENES DE TERCEROS EN GARANTÍA Y/O ADMINISTRACIÓN A CORTO PLAZO	0.00					0.00
11450	Bienes en tránsito	0.00			0.00			21610	Fondos en garantía a corto plazo	0.00					0.00
11500	ALMACENES	0.00			0.00			21620	Fondos en administración a corto plazo	0.00					0.00
11510	Almacén de materiales y suministro para el consumo	0.00			0.00			21630	Fondos contingentes a corto plazo	0.00					0.00
11600	ESTIMACIÓN POR PÉRDIDA O DETERIORO DE ACTIVOS CIRCULANTES	0.00			0.00			21640	Fondos de fideicomiso, mandatos y contratos análogos a corto plazo	0.00					0.00
11610	Estimaciones para cuentas incobrables por derechos a recibir efectivo o equivalentes	0.00			0.00			21650	Otros fondos de terceros en garantía y/o administración a corto plazo	0.00					0.00
11620	Estimación por deterioro de inventarios	0.00			0.00			21660	Valores y bienes en garantía a corto plazo	0.00					0.00
11900	OTROS ACTIVOS CIRCULANTES	0.00			0.00			21700	PROVISIONES A CORTO PLAZO	0.00					0.00
11910	Valores en garantía	0.00			0.00			21710	Provisión para demandas y juicios a corto plazo	0.00					0.00
11920	Bienes en garantía (excluye depósitos de fondos)	0.00			0.00			21720	Provisión para contingencias a corto plazo	0.00					0.00
11930	Bienes deudores de embarcos, decomisos, aseguramientos y dación en pago	0.00			0.00			21790	Otras provisiones a corto plazo	0.00					0.00
11940	Adquisición con fondos de terceros	0.00			0.00			21900	OTROS PASIVOS A CORTO PLAZO	71,213.98					71,213.98
								21910	Ingresos por clasificar	71,213.98					71,213.98
								21920	Recaudación por participar	0.00					0.00
								21990	Otros pasivos circulantes	0.00					0.00
	<b>ACTIVOS CIRCULANTES</b>	<b>3,782,195.31</b>			<b>3,385,225.99</b>				<b>PASIVOS CIRCULANTES</b>	<b>4,210,823.18</b>					<b>1,031,235.49</b>
12000	ACTIVO NO CIRCULANTE							22000	PASIVO NO CIRCULANTE						
12100	INVERSIONES FINANCIERAS A LARGO PLAZO	0.00			0.00			22100	CUENTAS POR PAGAR A LARGO PLAZO	0.00					0.00
12110	Inversiones a largo plazo	0.00			0.00			22110	Proveedores por pagar a largo plazo	0.00					0.00
12120	Títulos y valores a largo plazo	0.00			0.00			22120	Contratistas por obras públicas por pagar a largo plazo	0.00					0.00
12130	Fideicomisos, mandatos y contratos análogos	0.00			0.00			22200	DOCUMENTOS POR PAGAR A LARGO PLAZO	0.00					0.00
12140	Participaciones y aportaciones de capital	0.00			0.00			22210	Documentos comerciales por pagar a largo plazo	0.00					0.00
12200	DERECHOS A RECIBIR EFECTIVO O EQUIVALENTES A LARGO PLAZO	0.00			0.00			22220	Documentos con contratistas por obras públicas por pagar a largo plazo	0.00					0.00
12210	Documentos por cobrar a largo plazo	0.00			0.00			22230	Otros documentos por pagar a largo plazo	0.00					0.00
12220	Deudores diversos a largo plazo	0.00			0.00			22290	DEUDA PÚBLICA A LARGO PLAZO	0.00					0.00
12230	Ingresos por recuperar a largo plazo	0.00			0.00			22300	Títulos y valores de la deuda pública interna a largo plazo	0.00					0.00
12240	Prestamos otorgados a largo plazo	0.00			0.00			22310	Títulos y valores de la deuda pública externa a largo plazo	0.00					0.00
12290	Otros derechos a recibir efectivo o equivalentes a largo plazo	0.00			0.00			22330	Prestamos de la deuda pública interna por pagar a largo plazo	0.00					0.00
12300	BIENES INMUEBLES, INFRAESTRUCTURA Y CONSTRUCCIONES EN PROCESO	202,944,504.07			183,877,433.70			22340	Prestamos de la deuda pública externa por pagar a largo plazo	0.00					0.00
12310	Terrenos	1,437,506.53			0.00			22350	Arrendamiento financiero por pagar a largo plazo	0.00					0.00
12320	Viviendas	0.00			0.00			22400	PASIVOS DIFERIDOS A LARGO PLAZO	0.00					0.00
12330	Edificios no habitacionales	62,838,674.45			62,838,674.45			22410	Créditos diferidos a largo plazo	0.00					0.00
12340	Infraestructura	138,667,923.09			121,038,749.25			22420	Intereses cobrados por adelantado a largo plazo	0.00					0.00
12350	Construcciones en proceso en bienes de dominio público	0.00			0.00										0.00
12360	Construcciones en proceso en bienes propios	0.00			0.00										0.00



MUNICIPIO DEGOLLADO  
ESTADO DE SITUACIÓN FINANCIERA  
DEL 1 DE ENERO AL 31 DE DICIEMBRE DE 2021

CTA	DESCRIPCIÓN	2021	2020	CTA	DESCRIPCIÓN	2021	2020
10000	ACTIVO			20000	PASIVO		
11000	ACTIVO CIRCULANTE	2,188,067.91	1,791,098.59	21000	PASIVO CIRCULANTE	1,139,492.70	960,020.06
11100	Efectivo	999.98	11,000.00	21100	CUENTAS POR PAGAR A CORTO PLAZO	161.75	0.00
11120	Bancos/Tesorería	2,073,610.25	1,657,112.56	21110	Servicios personales por pagar a corto plazo	43,471.58	42,312.74
11130	Bancos/Dependencias y otros	0.00	0.00	21130	Contratistas por obras públicas por pagar a corto plazo	0.00	0.00
11140	Inversiones temporales (hasta 3 meses)	0.00	0.00	21140	Participaciones y aportaciones por pagar a corto plazo	601.06	758.50
11150	Fondos con afectación específica	0.00	0.00	21150	Transferencias otorgadas por pagar a corto plazo	0.00	0.00
11160	Depósitos de fondos de terceros en garantía y/o administración	0.00	0.00	21160	Intereses, comisiones y otros gastos de la deuda pública por pagar a corto plazo	0.00	0.00
11190	Otros efectivos y equivalentes	113,457.68	112,986.03	21170	Retenciones y contribuciones por pagar a corto plazo	145,178.17	913,064.70
11200	DERECHOS A RECIBIR EFECTIVO O EQUIVALENTES	1,590,637.40	1,590,637.40	21180	Devoluciones de la ley de ingresos por pagar a corto plazo	0.00	0.00
11210	Inversiones financieras de corto plazo	604,220.65	-38,227.75	21190	Otras cuentas por pagar a corto plazo	950,020.14	3,884.12
11220	Cuentas por cobrar a corto plazo	0.00	0.00	21200	DOCUMENTOS POR PAGAR A CORTO PLAZO	176.50	1.45
11230	Deudores diversos por cobrar a corto plazo	0.00	1,628,865.15	21210	Documentos comerciales por pagar a corto plazo	0.00	0.00
11240	Ingresos por recuperar a corto plazo	0.00	0.00	21220	Documentos con contratistas por obras públicas por pagar a corto plazo	0.00	0.00
11250	Deudores por anticipos de la tesorería a corto plazo	0.00	0.00	21290	Otros documentos por pagar a corto plazo	176.50	1.45
11260	Préstamos otorgados a corto plazo	0.00	0.00	21300	PORCIÓN A CORTO PLAZO DE LA DEUDA PÚBLICA A LARGO PLAZO	0.00	0.00
11290	Otros derechos a recibir efectivo o equivalentes a corto plazo	946,136.02	0.00	21310	Porción a corto plazo de la deuda pública interna	0.00	0.00
11300	DERECHOS A RECIBIR BIENES O SERVICIOS	3,490.00	3,490.00	21320	Porción a corto plazo de la deuda pública externa	0.00	0.00
11310	Anticipo a proveedores por adquisición de bienes y prestación de servicios a corto plazo	3,490.00	3,490.00	21330	Porción a corto plazo de arrendamiento financiero	0.00	0.00
11320	Anticipo a proveedores por adquisición de bienes inmuebles y muebles a corto plazo	0.00	0.00	21400	TÍTULOS Y VALORES A CORTO PLAZO	0.00	0.00
11330	Anticipo a proveedores por adquisición de bienes intangibles a corto plazo	0.00	0.00	21410	Títulos y valores de la deuda pública interna a corto plazo	0.00	0.00
11340	Anticipo a contratistas por obras públicas a corto plazo	0.00	0.00	21420	Títulos y valores de la deuda pública externa a corto plazo	0.00	0.00
11390	Otros derechos a recibir bienes o servicios a corto plazo	0.00	0.00	21500	PASIVOS DIFERIDOS A CORTO PLAZO	3,000,000.00	0.00
11400	INVENTARIOS	0.00	0.00	21510	Ingresos cobrados por adelantado a corto plazo	3,000,000.00	0.00
11410	Inventario de mercancías para venta	0.00	0.00	21520	Intereses cobrados por adelantado a corto plazo	0.00	0.00
11420	Inventario de mercancías en proceso de elaboración	0.00	0.00	21590	Otros pasivos diferidos a corto plazo	0.00	0.00
11430	Inventario de mercancías terminadas	0.00	0.00	21600	FONDOS Y BIENES DE TERCEROS EN GARANTÍA Y/O ADMINISTRACIÓN A CORTO PLAZO	0.00	0.00
11440	Inventario de materias primas, materiales y suministros para producción	0.00	0.00	21610	Fondos en garantía a corto plazo	0.00	0.00
11450	Bienes en tránsito	0.00	0.00	21620	Fondos en administración a corto plazo	0.00	0.00
11500	ALMACENES	0.00	0.00	21630	Fondos contingentes a corto plazo	0.00	0.00
11510	Almacén de materiales y suministro para el consumo	0.00	0.00	21640	Fondos contingentes a corto plazo	0.00	0.00
11550	ESTIMACIÓN POR PÉRDIDA O DETERIORO DE ACTIVOS CIRCULANTES	0.00	0.00	21650	Otros fondos de terceros en garantía y/o administración a corto plazo	0.00	0.00
11610	Estimaciones para cuentas incobrables por derechos a recibir efectivo o equivalentes	0.00	0.00	21660	Valores y bienes en garantía a corto plazo	0.00	0.00
11620	Estimación por deterioro de inventarios	0.00	0.00	21670	PROVISIONES A CORTO PLAZO	0.00	0.00
11900	OTROS ACTIVOS CIRCULANTES	0.00	0.00	21700	PROVISIONES A CORTO PLAZO	0.00	0.00
11910	Valores en garantía	0.00	0.00	21710	Provisión para demandas y juicios a corto plazo	0.00	0.00
11920	Valores en garantía (excluye depósitos de fondos)	0.00	0.00	21720	Otras provisiones a corto plazo	0.00	0.00
11930	Bienes derramados de embargos, decomisos, aseguramientos y dación en pago	0.00	0.00	21790	OTROS PASIVOS A CORTO PLAZO	71,213.98	71,213.98
11940	Adquisición con fondos de terceros	0.00	0.00	21900	Ingresos por clasificar	71,213.98	71,213.98
				21920	Recaudación por participar	0.00	0.00
				21990	Otros pasivos circulantes	0.00	0.00
12000	ACTIVO NO CIRCULANTE	3,782,195.31	3,385,225.99				
12100	INVERSIONES FINANCIERAS A LARGO PLAZO	0.00	0.00	22000	PASIVO NO CIRCULANTE	4,210,823.18	1,031,235.49
12110	Inversiones a largo plazo	0.00	0.00	22100	CUENTAS POR PAGAR A LARGO PLAZO	0.00	0.00
12120	Títulos y valores a largo plazo	0.00	0.00	22110	Proveedores por pagar a largo plazo	0.00	0.00
12130	Fideicomisos, mandatos y contratos análogos	0.00	0.00	22120	Contratistas por obras públicas por pagar a largo plazo	0.00	0.00
12140	Participaciones y aportaciones de capital	0.00	0.00	22200	DOCUMENTOS POR PAGAR A LARGO PLAZO	0.00	0.00
12200	DERECHOS A RECIBIR EFECTIVO O EQUIVALENTES A LARGO PLAZO	0.00	0.00	22210	Documentos comerciales por pagar a largo plazo	0.00	0.00
12210	Documentos por cobrar a largo plazo	0.00	0.00	22220	Documentos con contratistas por obras públicas por pagar a largo plazo	0.00	0.00
12220	Deudores diversos a largo plazo	0.00	0.00	22290	Otros documentos por pagar a largo plazo	0.00	0.00
12230	Ingresos por recuperar a largo plazo	0.00	0.00	22300	DEUDA PÚBLICA A LARGO PLAZO	0.00	0.00
12240	Préstamos otorgados a largo plazo	0.00	0.00	22310	Títulos y valores de la deuda pública interna a largo plazo	0.00	0.00
12290	Otros derechos a recibir efectivo o equivalentes a largo plazo	0.00	0.00	22320	Títulos y valores de la deuda pública externa a largo plazo	0.00	0.00
12300	BIENES INMUEBLES, INFRAESTRUCTURA Y CONSTRUCCIONES EN PROCESO	202,944,504.07	183,877,423.70	22330	Préstamos de la deuda pública interna por pagar a largo plazo	0.00	0.00
12310	Terrenos	1,437,906.53	0.00	22340	Préstamos de la deuda pública externa por pagar a largo plazo	0.00	0.00
12320	Viviendas	0.00	0.00	22350	Arrendamiento financiero por pagar a largo plazo	0.00	0.00
12330	Edificios no habitacionales	0.00	0.00	22400	PASIVOS DIFERIDOS A LARGO PLAZO	0.00	0.00
12340	Infraestructura	62,838,674.45	62,838,674.45	22410	Créditos diferidos a largo plazo	0.00	0.00
12350	Construcciones en proceso en bienes de dominio público	138,667,923.09	121,038,749.25	22420	Intereses cobrados por adelantado a largo plazo	0.00	0.00
12360	Construcciones en proceso en bienes propios	0.00	0.00				



**MUNICIPIO DEGOLLADO**  
**ESTADO DE SITUACIÓN FINANCIERA**  
**DEL 1 DE ENERO AL 31 DE DICIEMBRE DE 2021**

CTA.	DESCRIPCIÓN	2021	2020	CTA	DESCRIPCIÓN	2021	2020
12390	Otros bienes inmuebles	0.00	0.00	22990	Otros pasivos diferidos a largo plazo	0.00	0.00
12400	<b>BIENES MUEBLES</b>	5,649,613.45	5,599,783.25	22800	<b>FONDOS Y BIENES DE TERCEROS EN GARANTÍA Y/O ADMINISTRACIÓN A LARGO PLAZO</b>	0.00	0.00
12410	Mobiliario y equipo de administración	1,238,401.17	1,195,124.97	22510	Fondos en garantía a largo plazo	0.00	0.00
12420	Mobiliario y equipo educacional y recreativo	525,007.53	525,007.53	22520	Fondos en administración a largo plazo	0.00	0.00
12430	Equipo e instrumental médico y de laboratorio	0.00	0.00	22530	Fondos contingentes a largo plazo	0.00	0.00
12440	Vehículos y equipo de transporte	2,864,100.00	2,864,100.00	22540	Otros fondos de fideicomisos, mandatos y contratos análogos a largo plazo	0.00	0.00
12450	Equipo de defensa y seguridad	43,476.80	43,476.80	22550	Valores y bienes en garantía a largo plazo	0.00	0.00
12460	Maquinaria, otros equipos y herramientas	978,627.95	972,073.95	22560	PROVISIONES A LARGO PLAZO	0.00	0.00
12470	Colecciones, obras de arte y objetos valiosos	0.00	0.00	22610	Provisión para demandas y juicios a largo plazo	0.00	0.00
12480	Activos biológicos	0.00	0.00	22620	Provisión para pensiones a largo plazo	0.00	0.00
12500	<b>ACTIVOS INTANGIBLES</b>	22,573.60	22,573.60	22630	Provisión para contingencias a largo plazo	0.00	0.00
12510	Software	22,573.60	22,573.60	22690	Otras provisiones a largo plazo	0.00	0.00
12520	Patentes, marcas y derechos	0.00	0.00				
12530	Concesiones y franquicias	0.00	0.00				
12540	Licencias	0.00	0.00				
12590	Otros activos intangibles	0.00	0.00	30000	<b>HACIENDA PÚBLICA/ PATRIMONIO</b>	0.00	0.00
12600	<b>DEPRECIACIÓN, DETRIMIENTO Y AMORTIZACIÓN ACUMULADA DE BIENES</b>	0.00	0.00	31000	<b>HACIENDA PÚBLICA/ PATRIMONIO CONTRIBUIDO</b>	0.00	0.00
12610	Depreciación acumulada de bienes inmuebles	0.00	0.00	31100	Aportaciones	0.00	0.00
12620	Depreciación acumulada de infraestructura	0.00	0.00	31200	Donaciones de capital	0.00	0.00
12630	Depreciación acumulada de bienes muebles	0.00	0.00	31300	Actualización de la hacienda pública/patrimonio	0.00	0.00
12640	Deterioro acumulado de activos biológicos	0.00	0.00	32000	<b>HACIENDA PÚBLICA/PATRIMONIO GENERADO</b>	208,188,063.25	191,853,771.05
12650	Amortización acumulada de activos intangibles	0.00	0.00	32100	Resultado del ejercicio (ámbito/desahorro)	16,296,064.45	22,812,127.34
12700	<b>ACTIVOS DIFERIDOS</b>	0.00	0.00	32200	Resultado de ejercicios anteriores	191,738,189.80	168,976,062.46
12710	Estudios, formulación y evaluación de proyectos	0.00	0.00	32300	<b>REVALUOS</b>	0.00	0.00
12720	Derechos sobre bienes en régimen de arrendamiento financiero	0.00	0.00	32310	Revalúo de bienes inmuebles	0.00	0.00
12730	Gastos pagados por adelantado a largo plazo	0.00	0.00	32320	Revalúo de bienes muebles	0.00	0.00
12740	Beneficios al retiro de empleados pagados por adelantado	0.00	0.00	32330	Revalúo de bienes intangibles	0.00	0.00
12750	Otros activos diferidos	0.00	0.00	32390	Otros revalúos	0.00	0.00
12790	<b>OTROS ACTIVOS NO CIRCULANTES</b>	0.00	0.00	32400	<b>RESERVAS</b>	0.00	0.00
12800	<b>ESTIMACIÓN POR PÉRDIDA O DETRIMIENTO DE ACTIVOS NO CIRCULANTES</b>	0.00	0.00	32410	Reservas de patrimonio	0.00	0.00
12810	Estimaciones por pérdida de cuentas incobrables de documentos por cobrar a largo plazo	0.00	0.00	32420	Reservas territoriales	0.00	0.00
12820	Estimaciones por pérdida de cuentas incobrables de deudores diversos por cobrar a largo plazo	0.00	0.00	32430	Reservas por contingencias	0.00	0.00
12830	Estimaciones por pérdida de cuentas incobrables de ingresos por cobrar a largo plazo	0.00	0.00	32500	<b>RECTIFICACIONES DE RESULTADOS DE EJERCICIOS ANTERIORES</b>	153,809.00	115,581.25
12840	Estimaciones por pérdida de cuentas incobrables de préstamos otorgados a largo plazo	0.00	0.00	32510	Cambios en políticas contables	0.00	0.00
12890	<b>OTROS ACTIVOS NO CIRCULANTES</b>	0.00	0.00	32520	Cambios por errores contables	153,809.00	115,581.25
12910	Bienes en concesión	0.00	0.00	33000	<b>EXCESO O INSUFICIENCIA EN LA ACTUALIZACIÓN DE LA HACIENDA PÚBLICA / PATRIMONIO</b>	0.00	0.00
12920	Bienes en arrendamiento financiero	0.00	0.00	33100	Resultado por posición monetaria	0.00	0.00
12930	Bienes en comodato	0.00	0.00	33200	Resultado por tenencia de activos no monetarios	0.00	0.00
	<b>ACTIVOS NO CIRCULANTES</b>	<b>208,616,691.12</b>	<b>189,499,280.55</b>		<b>TOTAL HACIENDA PÚBLICA / PATRIMONIO</b>	<b>208,188,063.25</b>	<b>191,853,771.05</b>
	<b>TOTAL DEL ACTIVO</b>	<b>212,398,886.43</b>	<b>192,885,006.54</b>		<b>SUMA DE PASIVO Y PATRIMONIO / HACIENDA PÚBLICA</b>	<b>212,398,886.43</b>	<b>192,885,006.54</b>

Bajo protesta de decir verdad declaramos que los Estados Financieros y sus Notas son razonablemente correctos y responsabilidad del emisor.

  
**ING. ALEJANDRO GARCIA NAVARRO**  
 PRESIDENTE MUNICIPAL

  
**LCP. RAMON HURTADO CARDENAS**  
 ENCARGADO DE LA HACIENDA PÚBLICA

  
**Degollado**  
 2021 - 2024  
**HACIENDA MUNICIPAL**

**MUNICIPIO DEGOLLADO**  
**ESTADO DE VARIACIÓN DE LA HACIENDA PÚBLICA**  
**DEL 1 DE ENERO AL 31 DE DICIEMBRE DE 2021**

CONCEPTO	Hacienda pública/patrimonio contribuido	Hacienda pública/patrimonio generado de ejercicios anteriores	Hacienda pública/patrimonio generado del ejercicio	Exceso o insuficiencia en la actualización de la Hacienda pública/patrimonio	TOTAL
<b>Hacienda pública / patrimonio contribuido neto de 2020</b>	0.00				0.00
Aportaciones	0.00				0.00
Donaciones de capital	0.00				0.00
Actualización de la hacienda pública/patrimonio	0.00				0.00
<b>Hacienda pública / patrimonio generado neto de 2020</b>		169,041,643.71	22,812,127.34		191,853,771.05
Resultados del ejercicio (ahorro/desahorro)		168,926,062.46	22,812,127.34		191,748,189.80
Resultados de ejercicios anteriores		0.00			0.00
Revalúos		0.00			0.00
Reservas		115,581.25			115,581.25
Rectificaciones de resultados de ejercicios anteriores					0.00
<b>Exceso o insuficiencia en la actualización de la Hacienda pública/patrimonio neto 2020</b>				0.00	0.00
Resultado por posición monetaria				0.00	0.00
Resultado por tenencia de activos no monetarios				0.00	0.00
<b>Hacienda pública / patrimonio neto final de 2020</b>	0.00	169,041,643.71	22,812,127.34	0.00	191,853,771.05
<b>Cambios en la hacienda pública/patrimonio contribuido neto de 2021</b>					0.00
Aportaciones	0.00				0.00
Donaciones de capital	0.00				0.00
Actualización de la hacienda pública/patrimonio	0.00				0.00
<b>Variaciones de la hacienda pública/patrimonio generado neto de 2021</b>		22,812,127.34	-6,477,835.14		16,334,292.20
Resultados del ejercicio (ahorro/desahorro)		22,812,127.34	-22,812,127.34		0.00
Resultados de ejercicios anteriores		0.00	0.00		0.00
Revalúos		0.00	0.00		0.00
Reservas			38,227.75		38,227.75
Rectificaciones de resultados de ejercicios anteriores				0.00	0.00
<b>Cambios en el exceso o insuficiencia en la actualización de la hacienda pública/patrimonio neto de 2020</b>				0.00	0.00
Resultados por posición monetaria				0.00	0.00
Resultados por terceros de activos no monetarios				0.00	0.00
<b>Hacienda pública/patrimonio neto final de 2021</b>	0.00	191,853,771.05	16,334,292.20	0.00	208,188,063.25


Bajo protesta de decir verdad declaramos que los estados financieros y sus notas, son razonablemente correctos y son responsabilidad del emisor.

ING. ALEJANDRO GARCIA NAVARRO  
 PRESIDENTE MUNICIPAL



LCP. RAMON HURTADO CARDENAS  
 ENCARGADO DE LA HACIENDA PUBLICA

*Ramon Hurtado C*




HACIENDA MUNICIPAL  
 2021-2024




**MUNICIPIO DEGOLLADO**  
**ESTADO DE FLUJOS DE EFECTIVO**  
**DEL 1 DE ENERO AL 31 DE DICIEMBRE DE 2021**

CONCEPTO	2021	2020
<b>Flujos de efectivo de las actividades de operación</b>		
<b>Origen</b>	<b>86,924,987.62</b>	<b>91,656,768.43</b>
Impuestos	5,808,875.38	4,924,794.68
Cuotas y aportaciones de seguridad social	0.00	0.00
Contribuciones de mejoras	0.00	0.00
Derechos	1,679,063.43	1,457,343.05
Productos	2,942,551.40	2,180,909.66
Aprovechamientos	2,793,454.12	1,913,146.44
Ingresos por venta de bienes y prestación servicios	0.00	0.00
Participaciones, aportaciones, convenios, incentivos derivados de la colaboración fiscal y fondos distintos de aportaciones	73,665,824.46	81,179,810.29
Transferencias, asignaciones, subsidios y subvenciones, y pensiones y jubilaciones	0.00	0.00
Otros orígenes de operación	35,218.83	764.31
<b>Aplicación</b>	<b>70,628,661.04</b>	<b>68,840,305.81</b>
Servicios personales	32,012,945.99	32,148,066.36
Materiales y suministros	12,571,858.73	14,100,564.52
Servicios generales	19,830,882.17	16,360,495.93
Transferencias internas y asignaciones al sector público	0.00	0.00
Transferencias al resto del sector público	0.00	0.00
Subsidios y subvenciones	3,702,605.89	3,000,000.00
Ayudas sociales	1,115,690.11	2,400,301.00
Pensiones y jubilaciones	1,015,642.04	737,726.00
Transferencias a fideicomisos, mandatos y contratos análogos	0.00	0.00
Transferencias a la seguridad social	0.00	0.00
Donativos	0.00	0.00
Transferencias al exterior	0.00	0.00
Participaciones	0.00	0.00
Aportaciones	0.00	0.00
Convenios	0.00	0.00
Otros aplicaciones de operación	379,036.11	93,152.00
<b>Flujos netos de efectivo por actividades de operación</b>	<b>16,296,326.58</b>	<b>22,816,462.62</b>
<b>Flujos de efectivo de las actividades de inversión</b>		
<b>Origen</b>	<b>17,679,004.04</b>	<b>21,166,840.41</b>
Bienes inmuebles, infraestructura y construcciones en proceso	17,629,173.84	20,125,293.45
Bienes muebles	49,830.20	1,041,546.96
Otros Orígenes de inversión	0.00	0.00
<b>Aplicación</b>	<b>0.00</b>	<b>0.00</b>
Bienes inmuebles, infraestructura y construcciones en proceso	0.00	0.00
Bienes muebles	0.00	0.00
Otras aplicaciones de inversión	0.00	0.00
<b>Flujos netos de efectivo por actividades de inversión</b>	<b>17,679,004.04</b>	<b>21,166,840.41</b>
<b>Flujo de efectivo de las actividades de financiamiento</b>		
<b>Origen</b>	<b>0.00</b>	<b>0.00</b>
Endeudamiento neto	0.00	0.00
Interno	0.00	0.00
Externo	0.00	0.00
Otros orígenes de financiamiento	0.00	0.00
<b>Aplicación</b>	<b>33,578,361.30</b>	<b>43,089,028.43</b>
Servicios de la deuda	0.00	0.00
Interno	0.00	0.00
Externo	0.00	0.00
Otras aplicaciones de financiamiento	33,578,361.30	43,089,028.43
<b>Flujos netos de efectivo por actividades de financiamiento</b>	<b>-33,578,361.30</b>	<b>-43,089,028.43</b>
<b>Incremento/disminución neta en el efectivo y equivalentes al efectivo</b>	<b>396,969.32</b>	<b>894,274.60</b>
<b>Efectivo y equivalentes al efectivo al inicio del ejercicio</b>	<b>1,791,098.59</b>	<b>896,823.99</b>
<b>Efectivo y equivalentes al efectivo al final del ejercicio</b>	<b>2,188,067.91</b>	<b>1,791,098.59</b>

Bajo protesta de decir verdad declaramos que los estados financieros y sus notas, son razonablemente correctos y son responsabilidad del emisor.

  
**ING. ALEJANDRO GARCIA NAVARRO**  
**PRESIDENTE MUNICIPAL**



  
**LCP. RAMON HURTADO CARDENAS**  
**ENCARGADO DE LA HACIENDA PUBLICA**



**MUNICIPIO DEGOLLADO**  
**NOTAS A LOS ESTADOS FINANCIEROS**  
**DE DESGLOSE**  
**DEL 1 DE ENERO AL 31 DE DICIEMBRE DE 2021**

NOTAS A LOS ESTADOS FINANCIEROS

<b>BANCOS/TESORERIA</b>	<b>1,667,112.56</b>	<b>103,614,541.10</b>	<b>103,208,043.41</b>	<b>2,073,610.25</b>
GASTO CORRIENTE 0067	379,752.90	72,379,675.74	70,685,818.45	2,073,610.19
CASCO DE HUASCATO BBVA 0643	112,000.00	120,946.00	232,946.00	0.00
FONDO DE APORTACION AL FORTALECIMIENTO 8535	179,658.56	0.00	179,658.56	0.00
FONDO DE APORTACION A INFRAESTRUCTURA 8683	0.02	57.96	57.98	0.00
IMPULSANDO EL EMPODERAMIENTO DE MUJER DEGOLLADENSE	1.00	0.00	1.00	0.00
FOCOCI 2020 5753	0.00	20.05	20.05	0.00
FONDO TALLERES 6765	0.08	0.00	0.08	0.00
EMPEDRADOS ECOLÓGICOS 2991	995,700.00	1,995,758.58	2,991,458.58	0.00
FONDO DE APORT A LA INFRAESTRUCTURA SOCIAL 60544	0.00	14,591,333.18	14,591,333.12	0.06
FONDO DE APORT AL FORTALECIMIENTO MPAL 60560	0.00	14,241,742.69	14,241,742.69	0.00
IMPULSANDO EL EMPODERAMIENTO DE LA MUJER 5534	0.00	200,006.85	200,006.85	0.00
PROGRAMA FONDO TALLERES 2021 CTA 0293	0.00	85,000.05	85,000.05	0.00

INGRESOS Y OTROS BENEFICIOS	0.00	4,234.00	86,929,221.62	86,924,987.62
INGRESOS DE GESTION	0.00	4,234.00	13,228,178.33	13,223,944.33
IMPUESTOS	0.00	0.00	5,808,875.38	5,808,875.38
<b>IMPUESTOS SOBRE EL PATRIMONIO</b>	<b>0.00</b>	<b>0.00</b>	<b>5,808,875.38</b>	<b>5,808,875.38</b>
IMPUESTO PREDIAL	0.00	0.00	4,127,947.01	4,127,947.01
URBANO	0.00	0.00	3,185,205.34	3,185,205.34
RUSTICO	0.00	0.00	942,741.67	942,741.67
TRANSMISIONES PATRIMONIALES	0.00	0.00	1,664,520.55	1,664,520.55
OTRAS TRANSMISIONES	0.00	0.00	1,664,520.55	1,664,520.55
IMPUESTOS SOBRE NEGOCIOS JURIDICOS	0.00	0.00	16,407.82	16,407.82
CONSTRUCCION DE INMUEBLES	0.00	0.00	11,765.82	11,765.82

RECONSTRUCCION DE INMUEBLES		0.00	0.00	4,642.00		4,642.00
DERECHOS		0.00	0.00	1,679,063.43		1,679,063.43
<b>DERECHOS POR PRESTACION DE SERVICIOS</b>		<b>0.00</b>	<b>0.00</b>	<b>1,024,043.53</b>		<b>1,024,043.53</b>
SERVICIOS POR OBRA		0.00	0.00	10,661.20		10,661.20
AUTORIZACION P ROMPER PAVIMENTO, BANQUETAS Y MACHU		0.00	0.00	10,661.20		10,661.20
SERVICIOS DE SANIDAD		0.00	0.00	35,445.00		35,445.00
INHUMACIONES Y REINHUMACIONES		0.00	0.00	35,445.00		35,445.00
ASEO PUBLICO CONTRATADO		0.00	0.00	7,400.00		7,400.00
RECOLECCION Y TRASLADO DE BASURA Y DESECHOS O DESP		0.00	0.00	7,400.00		7,400.00
RASTRO		0.00	0.00	578,501.00		578,501.00
AUTORIZACION DE MATANZA DE GANADO		0.00	0.00	578,501.00		578,501.00
REGISTRO CIVIL		0.00	0.00	113,987.88		113,987.88
SERVICIOS EN OFICINA		0.00	0.00	10,050.00		10,050.00
SERVICIOS A DOMICILIO		0.00	0.00	40,981.88		40,981.88
ANOTACIONES E INSERCCIONES EN ACTAS		0.00	0.00	62,956.00		62,956.00
CERTIFICACIONES		0.00	0.00	45,753.20		45,753.20
CERTIFICACION DE FIRMAS		0.00	0.00	33,516.00		33,516.00
DICTAMENES DE USOS Y DESTINOS		0.00	0.00	11,997.20		11,997.20
CERTIFICACIONES Y AUTORIZACIONES ESPECIALES		0.00	0.00	240.00		240.00
SERVICIOS DE LA DIRECCION DE CATASTRO		0.00	0.00	232,295.25		232,295.25
CERTIFICACIONES CATASTRALES		0.00	0.00	232,295.25		232,295.25
OTROS DERECHOS		0.00	0.00	655,019.90		655,019.90
<b>LICENCIAS PARA GIROS DE BEBIDAS ALCOHOLICAS</b>		<b>0.00</b>	<b>0.00</b>	<b>602,247.25</b>		<b>602,247.25</b>
AGENCIAS, DEPOSITOS Y DISTRIBUIDORES		0.00	0.00	7,920.00		7,920.00
BAR		0.00	0.00	47,690.30		47,690.30
CLUBES Y CENTROS RECREATIVOS		0.00	0.00	18,519.30		18,519.30

000008



EXPENDIO DE BEBIDAS ALCOHOLICAS	0.00	0.00	169,904.55	169,904.55
RESTAURANTES	0.00	0.00	95,182.40	95,182.40
TENDEJONES	0.00	0.00	258,312.70	258,312.70
OTROS SIMILARES	0.00	0.00	4,718.00	4,718.00
<b>LICENCIAS PARA ANUNCIOS</b>	<b>0.00</b>	<b>0.00</b>	<b>2,655.00</b>	<b>2,655.00</b>
ADOSADO O PINTADO PERMANENTE	0.00	0.00	412.50	412.50
MANTAS, CARTELES, VOLANTES, ETC.	0.00	0.00	2,242.50	2,242.50
<b>LICENCIAS DE CONSTRUCCION, RECONSTRUCCION, DEMOLIC</b>	<b>0.00</b>	<b>0.00</b>	<b>46,973.65</b>	<b>46,973.65</b>
CONSTRUCCION DE INMUEBLES	0.00	0.00	46,973.65	46,973.65
<b>LICENCIAS DE CAMBIO DE REGIMEN DE PROPIEDAD</b>	<b>0.00</b>	<b>0.00</b>	<b>3,144.00</b>	<b>3,144.00</b>
PERMISO PARA URBANIZAR	0.00	0.00	3,144.00	3,144.00
PRODUCTOS DE TIPO CORRIENTE	0.00	0.00	2,942,551.40	2,942,551.40
RECARGOS	0.00	0.00	300.00	300.00
<b>MULTAS</b>	<b>0.00</b>	<b>0.00</b>	<b>300.00</b>	<b>300.00</b>
INFRACCIONES A LAS LEYES Y REGLAM MPALES	0.00	0.00	300.00	300.00
OTROS PROD QUE GENERAN INGRESOS CORR	0.00	0.00	2,942,251.40	2,942,251.40
<b>BIENES MUEBLES E INMUEBLES MUNICIPALES</b>	<b>0.00</b>	<b>0.00</b>	<b>185,575.30</b>	<b>185,575.30</b>
ARRENDAMIENTO DE LOCALES INTERIOR DEL MERCADO	0.00	0.00	51,898.00	51,898.00
ARRENDAMIENTO DE LOCALES EN EL EXTERIOR DEL MERCAD	0.00	0.00	56,857.00	56,857.00
OTROS ARRENDAMIENTOS O CONCESIONES	0.00	0.00	40,631.30	40,631.30
USO DE ESCUSADOS Y BAÑOS PUBLICOS	0.00	0.00	36,189.00	36,189.00
<b>CEMENTERIOS</b>	<b>0.00</b>	<b>0.00</b>	<b>1,135,293.00</b>	<b>1,135,293.00</b>
VENTA DE LOTES PARA FOSAS	0.00	0.00	791,500.00	791,500.00
ARRENDAMIENTO DE LOTES PARA FOSAS	0.00	0.00	129,670.00	129,670.00

00009

MANTENIMIENTO DE FOSAS		0.00	0.00	214,123.00		214,123.00
<b>PISO</b>		<b>0.00</b>	<b>0.00</b>	<b>304,861.50</b>		<b>304,861.50</b>
PUESTOS FIJOS Y SEMIFIJOS		0.00	0.00	55.00		55.00
USO DEL PISO EN BANQUETAS, JARDINES Y OTROS		0.00	0.00	304,806.50		304,806.50
<b>PRODUCTOS DIVERSOS</b>		<b>0.00</b>	<b>0.00</b>	<b>1,316,521.60</b>		<b>1,316,521.60</b>
FORMAS IMPRESAS		0.00	0.00	794,339.00		794,339.00
ESQUILMOS, APARCERIA, DESECHOS Y BASURA		0.00	0.00	65.00		65.00
OTROS PRODUCTOS NO ESPECIFICADOS		0.00	0.00	522,117.60		522,117.60
APROVECHAMIENTOS DE TIPO CORRIENTE		0.00	4,234.00	2,797,688.12		2,793,454.12
MULTAS		0.00	0.00	130,905.50		130,905.50
<b>MULTAS</b>		<b>0.00</b>	<b>0.00</b>	<b>130,905.50</b>		<b>130,905.50</b>
VIOLACION A BANDO DE POLICIA Y BUEN GOBIERNO		0.00	0.00	23,515.00		23,515.00
VIOLACION A LA LEY DE VIALIDAD Y TRANSITO		0.00	0.00	107,390.50		107,390.50
INDEMNIZACIONES		0.00	0.00	169,148.62		169,148.62
<b>INDEMNIZACIONES</b>		<b>0.00</b>	<b>0.00</b>	<b>169,148.62</b>		<b>169,148.62</b>
SEGUROS		0.00	0.00	169,148.62		169,148.62
REINTEGROS		0.00	4,234.00	4,234.00		0.00
<b>REINTEGROS</b>		<b>0.00</b>	<b>4,234.00</b>	<b>4,234.00</b>		<b>0.00</b>
PROPIOS COBROS INDEBIDOS		0.00	4,234.00	4,234.00		0.00
RECAUD P COBROS INDEBIDOS		0.00	4,234.00	4,234.00		0.00
APROVECHAMIENTOS POR APORTACIONES Y COOPERACIONES		0.00	0.00	2,493,400.00		2,493,400.00
<b>APORT DEL GOB FED EST. Y 3ROS PARA OBRAS Y SERV.</b>		<b>0.00</b>	<b>0.00</b>	<b>2,493,400.00</b>		<b>2,493,400.00</b>
APORT DE 3ROS PARA OBRAS Y SERVICIOS DE BENEFICIO		0.00	0.00	2,493,400.00		2,493,400.00
PARTICIPACIONES, APORTACIONES, TRANSFERENCIAS		0.00	0.00	73,665,824.46		73,665,824.46
PARTICIPACIONES Y APORTACIONES		0.00	0.00	73,665,824.46		73,665,824.46
PARTICIPACIONES		0.00	0.00	42,505,946.81		42,505,946.81
<b>PARTICIPACIONES</b>		<b>0.00</b>	<b>0.00</b>	<b>42,505,946.81</b>		<b>42,505,946.81</b>
ESTATALES		0.00	0.00	603,794.20		603,794.20
FEDERALES		0.00	0.00	41,902,152.61		41,902,152.61
APORTACIONES		0.00	0.00	28,729,176.58		28,729,176.58

000010

<b>APORTACIONES FEDERALES</b>		<b>0.00</b>	<b>0.00</b>	<b>28,729,176.58</b>		<b>28,729,176.58</b>
DEL FONDO DE INFRAESTRUCTURA SOCIAL MUNICIPAL		0.00	0.00	14,591,274.07		14,591,274.07
DEL FONDO PARA EL FORTALECIMIENTO MUNICIPAL		0.00	0.00	14,137,902.51		14,137,902.51
CONVENIOS		0.00	0.00	2,430,701.07		2,430,701.07
<b>CONVENIOS</b>		<b>0.00</b>	<b>0.00</b>	<b>2,430,701.07</b>		<b>2,430,701.07</b>
CONVENIOS		0.00	0.00	2,430,701.07		2,430,701.07
PROGRAMA FONDO TALLERES		0.00	0.00	85,000.00		85,000.00
EMPEDRADOS ECOLOGICOS		0.00	0.00	1,995,701.07		1,995,701.07
IMPULSANDO EL EMPODERAMIENTO DE LA MUJER		0.00	0.00	200,000.00		200,000.00
ROP TURISMO RELIGIOSO		0.00	0.00	150,000.00		150,000.00
OTROS INGRESOS Y BENEFICIOS		0.00	0.00	35,218.83		35,218.83
INGRESOS FINANCIEROS		0.00	0.00	35,218.83		35,218.83
<b>INTERESES GANADOS DE VALORES, CREDITOS, BONOS Y OT</b>		<b>0.00</b>	<b>0.00</b>	<b>35,218.83</b>		<b>35,218.83</b>
INTERESES GANADOS POR INVERSION BANCARIA		0.00	0.00	34,903.31		34,903.31
INTERESES GANADOS EN CUENTAS BANCARIAS		0.00	0.00	315.52		315.52
RENDIMIENTOS DEL FONDO DE INFRAESTRUCTURA SOCIAL		0.00	0.00	59.11		59.11
RENDIMIENTOS DEL FONDO DE FORTALECIMIENTO		0.00	0.00	18.89		18.89
RENDIMIENTO EN CUENTA DE GASTO CORRIENTE		0.00	0.00	88.14		88.14
RENDIMIENTOS DE PROGRAMA FONDO TALLERES 2020		0.00	0.00	0.05		0.05
RENDIMIENTO EN CUENTA EMPEDRADOS ECOLOGICOS		0.00	0.00	57.51		57.51
INTERESES PROGRAMA EMPODERAMIENTO MUJERES		0.00	0.00	3.05		3.05

000011

REDIMIENOS FOCOCCI		0.00	0.00	88.77		88.77
GASTOS Y OTRAS PERDIDAS	0.00		70,628,661.04	0.00		70,628,661.04
GASTOS DE FUNCIONAMIENTO	0.00		64,415,686.89	0.00		64,415,686.89
SERVICIOS PERSONALES	0.00		32,012,945.99	0.00		32,012,945.99
<b>REMUNERACIONES DE PERSONAL PERMANENTE</b>	<b>0.00</b>		<b>21,552,954.49</b>	<b>0.00</b>		<b>21,552,954.49</b>
SUELDOS BASE DEL PERSONAL PERMANENTE	0.00		21,552,954.49	0.00		21,552,954.49
PROPIOS SUELDO BASE PERSONAL PERMANENTE	0.00		19,928,835.54	0.00		19,928,835.54
RECAUD P SUELDO BASE PERSONAL PERMANENTE	0.00		19,928,835.54	0.00		19,928,835.54
APORT FED SUELDO BASE PERS PERMANENTE	0.00		1,624,118.95	0.00		1,624,118.95
SUELDOS PERSONAL BASE APORT FED FORTALECIMIENTO	0.00		1,624,118.95	0.00		1,624,118.95
REMUNERACIONES AL PERSONAL CON CARACTER TRANSITORI	0.00		5,177,989.30	0.00		5,177,989.30
<b>SUELDO BASE DE PERSONAL EVENTUAL</b>	<b>0.00</b>		<b>5,177,989.30</b>	<b>0.00</b>		<b>5,177,989.30</b>
PROPIOS SUELDO BASE DE PERSONAL EVENTUAL	0.00		5,177,989.30	0.00		5,177,989.30
RECAUD P SUELDO BASE DE PERSONAL EVENTUAL	0.00		5,177,989.30	0.00		5,177,989.30
REMUNERACIONES ADICIONALES Y ESPECIALES	0.00		4,601,894.33	0.00		4,601,894.33
<b>PRIMAS DE VACACIONES Y GRATIFICACION DE FIN DE AÑO</b>	<b>0.00</b>		<b>3,684,542.26</b>	<b>0.00</b>		<b>3,684,542.26</b>
PROPIOS AGUINALDO	0.00		3,349,164.24	0.00		3,349,164.24
RECAUD P GRATIFICACION FIN DE AÑO AGUINALDO	0.00		3,349,164.24	0.00		3,349,164.24
PRIMA VACIONAL	0.00		335,378.02	0.00		335,378.02
<b>COMPENSACIONES</b>	<b>0.00</b>		<b>917,352.07</b>	<b>0.00</b>		<b>917,352.07</b>
PROPIOS COMPENSACIONES	0.00		917,352.07	0.00		917,352.07

000012

RECAUD PROPIA COMPENSACIONES	0.00		917,352.07	0.00	917,352.07
OTRAS PRESTACIONES SOCIALES Y ECONOMICAS	0.00		680,107.87	0.00	680,107.87
<b>INDEMNIZACIONES</b>	<b>0.00</b>		<b>680,107.87</b>	<b>0.00</b>	<b>680,107.87</b>
PROPIOS INDEMNIZACIONES	0.00		680,107.87	0.00	680,107.87
RECAUD P INDEMINIZACIONES	0.00		680,107.87	0.00	680,107.87
MATERIALES Y SUMINISTROS	0.00		12,571,858.73	0.00	12,571,858.73
MATERIAL DE ADMINISTRACION, EMISION DE DOCUMENTOS	0.00		729,342.53	0.00	729,342.53
<b>MATERIALES, UTILES Y EQUIPOS MENORES DE OFICINA</b>	<b>0.00</b>		<b>368,347.27</b>	<b>0.00</b>	<b>368,347.27</b>
PROPIOS MATERIALES, UTILES Y EQUIPOS DE OFICINA	0.00		368,347.27	0.00	368,347.27
RECAUD P MAT. UTILES Y EQUIPOS DE OFICINA	0.00		368,347.27	0.00	368,347.27
<b>MATERIALES PARA REGISTRO E IDENTIFICACION DE BIENE</b>	<b>0.00</b>		<b>220,641.42</b>	<b>0.00</b>	<b>220,641.42</b>
FORMAS VALORADAS	0.00		220,641.42	0.00	220,641.42
<b>MATERIAL DE LIMPIEZA</b>	<b>0.00</b>		<b>140,353.84</b>	<b>0.00</b>	<b>140,353.84</b>
PROPIOS MATERIAL DE LIMPIEZA	0.00		140,353.84	0.00	140,353.84
RECAU P MATERIAL DE LIMPIEZA	0.00		140,353.84	0.00	140,353.84
ALIMENTOS Y UTENSILIOS	0.00		513,035.59	0.00	513,035.59
<b>PRODUCTOS ALIMENTICIOS Y UTENSILIOS</b>	<b>0.00</b>		<b>513,035.59</b>	<b>0.00</b>	<b>513,035.59</b>
PROPIOS PRODUCTOS ALIMENTICIOS Y UTENSILIOS	0.00		513,035.59	0.00	513,035.59
RECAUD P PRODUC ALIMENTICIOS	0.00		513,035.59	0.00	513,035.59
MATERIALES Y ARTICULOS DE CONSTRUCCION Y REPARACIO	0.00		846,601.35	0.00	846,601.35

000013



<b>MATERIAL ELECTRICO Y ELECTRONICO</b>	<b>0.00</b>		<b>846,601.35</b>	<b>0.00</b>	<b>846,601.35</b>
PROPIOS MATERIAL ELECTRICO Y ELECTRONICO	0.00		846,601.35	0.00	846,601.35
RECAUD P MATERIAL ELECTRICO Y ELECTRO	0.00		846,601.35	0.00	846,601.35
PRODUCTOS QUIMICOS, FARMACEUTICOS Y DE LABORATORIO	0.00		1,156,754.50	0.00	1,156,754.50
<b>FERTILIZANTES, PESTICIDAS Y OTROS AGROQUIMICOS</b>	<b>0.00</b>		<b>73,897.74</b>	<b>0.00</b>	<b>73,897.74</b>
PROPIOS FERTILIZANTES, PESTICIDAS Y OTROS AGROQUIM	0.00		73,897.74	0.00	73,897.74
RECAUD P FERTILIZANTES, PESTICIDAS Y OTROS AGROQUI	0.00		73,897.74	0.00	73,897.74
<b>MEDICINAS Y PRODUCTOS FARMACEUTICOS</b>	<b>0.00</b>		<b>1,082,856.76</b>	<b>0.00</b>	<b>1,082,856.76</b>
PROPIOS MEDICINAS Y PRODUCTOS FARMACEUTICOS	0.00		1,082,856.76	0.00	1,082,856.76
RECAUD P MEDICINAS Y PRODUCTOS FARMACEUTICOS	0.00		1,082,856.76	0.00	1,082,856.76
COMBUSTIBLES, LUBRICANTES Y ADITIVOS	0.00		8,737,299.23	0.00	8,737,299.23
<b>COMBUSTIBLES, LUBRICANTES Y ADITIVOS</b>	<b>0.00</b>		<b>8,737,299.23</b>	<b>0.00</b>	<b>8,737,299.23</b>
PROPIOS COMBUSTIBLES, LUBRICANTES Y ADITIVOS	0.00		2,870,092.06	0.00	2,870,092.06
RECAUD P COMBUSTIBLES, LUBRICANTES Y ADITIVOS	0.00		2,870,092.06	0.00	2,870,092.06
COMBUSTIBLES APORT FEDERALES	0.00		5,867,207.17	0.00	5,867,207.17
FORTA COMBUSTIBLES, LUBRICANTES Y ADITIVOS	0.00		5,867,207.17	0.00	5,867,207.17

000014

VESTUARIO, PRENDAS DE PROTECCION Y ART. DEPORTIVOS	0.00	379,424.70	0.00	379,424.70
<b>VESTUARIO Y UNIFORMES</b>	<b>0.00</b>	<b>253,461.52</b>	<b>0.00</b>	<b>253,461.52</b>
PROPIOS VESTUARIO Y UNIFORMES	0.00	253,461.52	0.00	253,461.52
RECAUD P VESTUARIO Y UNIFORMES	0.00	253,461.52	0.00	253,461.52
<b>ARTICULOS DEPORTIVOS</b>	<b>0.00</b>	<b>125,963.18</b>	<b>0.00</b>	<b>125,963.18</b>
PROPIOS ARTICULOS DEPORTIVOS	0.00	125,963.18	0.00	125,963.18
RECAUD PROPIA ARTICULOS DEPORTIVOS	0.00	125,963.18	0.00	125,963.18
HERRAMIENTAS, ACCESORIOS Y HERRAMIENTAS MENORES	0.00	209,400.83	0.00	209,400.83
<b>HERRAMIENTAS MENORES</b>	<b>0.00</b>	<b>209,400.83</b>	<b>0.00</b>	<b>209,400.83</b>
PROPIOS HERRAMIENTAS MENORES	0.00	209,400.83	0.00	209,400.83
RECAUD PROPIA HERRAMIENTAS MENORES	0.00	209,400.83	0.00	209,400.83
SERVICIOS GENERALES	0.00	19,830,882.17	0.00	19,830,882.17
SERVICIOS BASICOS	0.00	6,810,409.07	0.00	6,810,409.07
<b>ENERGIA ELECTRICA</b>	<b>0.00</b>	<b>6,473,093.00</b>	<b>0.00</b>	<b>6,473,093.00</b>
PROPIOS ENERGIA ELECTRICA	0.00	653,192.00	0.00	653,192.00
RECAUD P ENERGIA ELECTRICA	0.00	653,192.00	0.00	653,192.00
APORT. FED. ENERGIA ELECTRICA	0.00	5,819,901.00	0.00	5,819,901.00
ALUMBRADO PUB APORT FED FORTALECIMIENTO	0.00	5,819,901.00	0.00	5,819,901.00
<b>GAS</b>	<b>0.00</b>	<b>231,285.69</b>	<b>0.00</b>	<b>231,285.69</b>
PROPIOS GAS	0.00	231,285.69	0.00	231,285.69
RECAUD P GAS	0.00	231,285.69	0.00	231,285.69
<b>TELEFONIA TRADICIONAL</b>	<b>0.00</b>	<b>67,469.37</b>	<b>0.00</b>	<b>67,469.37</b>
PROPIOS TELEFONIA TRADICIONAL	0.00	67,469.37	0.00	67,469.37
RECAUD P TELEFONIA TRADICIONAL	0.00	67,469.37	0.00	67,469.37
<b>SERVICIO DE ACCESO A LA INTERNET</b>	<b>0.00</b>	<b>37,840.01</b>	<b>0.00</b>	<b>37,840.01</b>

000015

PROPIOS SERVICIO DE ACCESO A INTERNET	0.00		37,840.01	0.00	37,840.01
RECAUD P SERVICIO DE ACCESO A INTERNET	0.00		37,840.01	0.00	37,840.01
<b>SERVICIO POSTAL Y TELEGRAFICO</b>	<b>0.00</b>		<b>721.00</b>	<b>0.00</b>	<b>721.00</b>
PROPIOS SERVICIO POSTAL Y TELEGRAFICO	0.00		721.00	0.00	721.00
RECAUD P SERVICIOS POSTAL Y TELEGRAFICO	0.00		721.00	0.00	721.00
SERVICIO DE ARRENDAMIENTOS	0.00		5,250.00	0.00	5,250.00
<b>ARREND DE MOBILIARIO Y EQUIPO DE ADMON EDUC Y RECR</b>	<b>0.00</b>		<b>5,250.00</b>	<b>0.00</b>	<b>5,250.00</b>
PROPIOS ARREND DE MOBILIARIO Y EQUIPO ADMON, EDUC	0.00		5,250.00	0.00	5,250.00
RECAUD P ARREND DE MOBILIARIO Y EQUIPO DE OFICINA	0.00		5,250.00	0.00	5,250.00
SERV PROFESIONALES, CIENTIFICOS TECNICOS Y OTROS S	0.00		117,080.00	0.00	117,080.00
<b>SERVICIOS PROFESIONALES, CIENTIFICOS, TECNICOS Y O</b>	<b>0.00</b>		<b>93,880.00</b>	<b>0.00</b>	<b>93,880.00</b>
RECAUD P SERVICIOS PROFESIONALES	0.00		93,880.00	0.00	93,880.00
<b>CURSOS DE CAPACITACIÓN</b>	<b>0.00</b>		<b>23,200.00</b>	<b>0.00</b>	<b>23,200.00</b>
PROPIOS CURSOS DE CAPACITACION	0.00		23,200.00	0.00	23,200.00
RECAU P CURSOS DE CAPACITACION	0.00		23,200.00	0.00	23,200.00
SERVICIOS FINANCIEROS, BANCARIOS Y COMERCIALES	0.00		684,756.18	0.00	684,756.18
<b>Seguros de responsabilidad patrimonial y fianzas</b>	<b>0.00</b>		<b>45,292.20</b>	<b>0.00</b>	<b>45,292.20</b>
PROPIOS SEGUROS DE RESPONSABILIDAD Y FIANZAS	0.00		45,292.20	0.00	45,292.20
RECAUD P SEGUROS DE RESPONSABILIDAD Y FIANZAS	0.00		45,292.20	0.00	45,292.20

000016

<b>SEGURO DE BIENES PATRIMONIALES</b>	<b>0.00</b>		<b>387,665.99</b>	<b>0.00</b>	<b>387,665.99</b>
PROPIOS SEGURO DE BIENES PATRIMONIALES	0.00		387,665.99	0.00	387,665.99
RECAUD P SEGUROS DE BIENES PATRIMONIALES	0.00		387,665.99	0.00	387,665.99
<b>FLETES Y MANIOBRAS</b>	<b>0.00</b>		<b>204,740.00</b>	<b>0.00</b>	<b>204,740.00</b>
PROPIOS FLETES Y MANIOBRAS	0.00		204,740.00	0.00	204,740.00
RECAUD P FLETES Y MANIOBRAS	0.00		204,740.00	0.00	204,740.00
<b>SERVICIOS FINANCIEROS, BANCARIOS Y COMERCIALES INT</b>	<b>0.00</b>		<b>47,057.99</b>	<b>0.00</b>	<b>47,057.99</b>
PROPIOS SERVICIOS FINANCIEROS, BANCARIOS Y COMERCI	0.00		47,057.99	0.00	47,057.99
RECAU P SERVICIOS FINANCIEROS, BANCARIOS Y COMERCI	0.00		47,057.99	0.00	47,057.99
SERV DE INST REPARACION, MANTENIMIENTO Y CONSERVAC	0.00		11,357,615.81	0.00	11,357,615.81
<b>CONSERVACION Y MANTENIMIENTO MENOR DE INMUEBLES</b>	<b>0.00</b>		<b>5,477,715.48</b>	<b>0.00</b>	<b>5,477,715.48</b>
PROPIOS CONSERVACION Y MANTENIMIENTO MENOR DE INMU	0.00		5,477,715.48	0.00	5,477,715.48
RECAUD P CONSERVACION Y MTTO MENOR DE INMUEBLES	0.00		5,477,715.48	0.00	5,477,715.48
<b>INST, REP, MTTO DE MOBILIARIO Y EQUIPO DE ADMON, E</b>	<b>0.00</b>		<b>150.00</b>	<b>0.00</b>	<b>150.00</b>
PROPIOS REPARACION, MTTO DE MOBILIARIO Y EQUIPO DE	0.00		150.00	0.00	150.00
RECAU P REPARACION, MTTO DE MOBILIARIO Y EQUIPO AD	0.00		150.00	0.00	150.00

000017

<b>INST. REP. Y MTTO. DE EQUIPO DE COMPUTO Y TEC. DE</b>	<b>0.00</b>		<b>130,389.71</b>	<b>0.00</b>	<b>130,389.71</b>
PROPIOS INS REP Y MTTO DE EQ DE COMPUTO	0.00		130,389.71	0.00	130,389.71
RECAUD P INS. REP MTTO. DE EQUIPO COMPUTO	0.00		130,389.71	0.00	130,389.71
<b>REPARACION Y MANTENIMIENTO DE EQUIPO DE TRANSPORTE</b>	<b>0.00</b>		<b>5,692,120.75</b>	<b>0.00</b>	<b>5,692,120.75</b>
PROPIOS REPARACION Y MTTO. DE EQUIPO DE TRANSPORTE	0.00		5,692,120.75	0.00	5,692,120.75
RECAUD P REPARACION Y MTTO DE EQUIPO DE TRANSPORTE	0.00		5,692,120.75	0.00	5,692,120.75
<b>INSTAL REPARACION MTTO DE MAQ, EQUIPOS Y HERRAMIEN</b>	<b>0.00</b>		<b>57,239.87</b>	<b>0.00</b>	<b>57,239.87</b>
PROPIOS INST REP MTTO DE MAQ OTROS EQUIPOS Y HERRA	0.00		57,239.87	0.00	57,239.87
RECAUD P INST REP MTTO DE MAQ Y OTROS EQUIPOS	0.00		57,239.87	0.00	57,239.87
SERVICIOS DE COMUNICACION SOCIAL Y PUBLICIDAD	0.00		168,765.27	0.00	168,765.27
<b>SERVICIOS DE COMUNICACION SOCIAL Y PUBLICIDAD</b>	<b>0.00</b>		<b>168,670.27</b>	<b>0.00</b>	<b>168,670.27</b>
PROPIOS DIFUSION POR RADIO, TELEVISION U OTROS MED	0.00		168,670.27	0.00	168,670.27
RECAUD P DIFUSION POR RADIO, TV Y OTROS MEDIOS DE	0.00		168,670.27	0.00	168,670.27
<b>SERVICIO DE REFELADO DE FOTOGRAFIAS</b>	<b>0.00</b>		<b>95.00</b>	<b>0.00</b>	<b>95.00</b>
PROPIOS SERVICIO DE REVELADO Y FOTOGRAFIA	0.00		95.00	0.00	95.00
RECAUD P SERV DE REVELADO Y FOTOGRAFIA	0.00		95.00	0.00	95.00

000018



SERVICIO DE TRASLADO Y VIATICOS	0.00		50,398.45	0.00	50,398.45
<b>VIATICOS EN EL PAÍS</b>	<b>0.00</b>		<b>50,398.45</b>	<b>0.00</b>	<b>50,398.45</b>
RECAUD P VIATICOS PRESIDENTE MPAL	0.00		1,977.00	0.00	1,977.00
RECAUD P VIATICOS SECRETARIA GENERAL	0.00		790.00	0.00	790.00
RECAUD P VIATICOS HACIENDA MPAL	0.00		574.00	0.00	574.00
RECAUD P VIATICOS OFICIALIA	0.00		1,186.10	0.00	1,186.10
RECAUD P VIATICOS REGISTRO CIVIL	0.00		1,130.00	0.00	1,130.00
RECAUD P VIATICOS DES SOCIAL	0.00		3,977.00	0.00	3,977.00
RECAUD P VIATICOS OBRAS PUB	0.00		900.00	0.00	900.00
RECAUD P VIATICOS DESARROLLO RURAL	0.00		2,073.00	0.00	2,073.00
RECAUD P VIATICOS SEG PUB	0.00		27,377.00	0.00	27,377.00
RECAUD P VIATICOS PROMOCION ECONOMICA	0.00		486.00	0.00	486.00
RECAUD P VIATICOS INSTITUTO DE LA MUJER	0.00		454.00	0.00	454.00
RECAUD P VIATICOS VIALIDAD	0.00		303.00	0.00	303.00
RECAUD P VIATICOS CULTURA	0.00		1,589.00	0.00	1,589.00
RECAUD P VIATICOS TRANSPARENCIA	0.00		216.00	0.00	216.00
RECAUD P VIATICOS REGIDORES	0.00		1,629.01	0.00	1,629.01
RECAUD P VIATICOS DEPORTES	0.00		787.00	0.00	787.00
RECAUD P VIATICOS SINDICO MPAL	0.00		3,511.34	0.00	3,511.34
RECAUD P VIATICOS PADRONES Y LICENCIAS	0.00		589.00	0.00	589.00
RECAUD P VIATICOS CONTRALORIA GENERAL	0.00		850.00	0.00	850.00
SERVICIOS OFICIALES	0.00		546,280.62	0.00	546,280.62
<b>GASTOS DE CEREMONIAL</b>	<b>0.00</b>		<b>350.00</b>	<b>0.00</b>	<b>350.00</b>
PROPIOS GASTOS DE CEREMONIAL	0.00		350.00	0.00	350.00
RECAUD P GASTOS DE CEREMONIAL	0.00		350.00	0.00	350.00

000019

<b>GASTOS DE ORDEN SOCIAL Y CULTURAL</b>	<b>0.00</b>		<b>545,930.62</b>	<b>0.00</b>	<b>545,930.62</b>
PROPIOS GASTOS DE ORDEN SOCIAL Y CULTURAL	0.00		154,645.95	0.00	154,645.95
RECAUD P GASTOS DE ORDEN SOCIAL Y CULTURAL	0.00		154,645.95	0.00	154,645.95
EVENO DEL DIA DEL NIÑO	0.00		60,174.04	0.00	60,174.04
EVENO DIA DE LAS MADRES	0.00		38,168.83	0.00	38,168.83
EVENO DIA DEL MAESTRO	0.00		128,073.07	0.00	128,073.07
CERTAMEN Y FIESTAS PATRIAS	0.00		5,945.00	0.00	5,945.00
INFORME DE GOBIERNO	0.00		39,025.66	0.00	39,025.66
FIESTAS PATRONALES	0.00		37,980.00	0.00	37,980.00
EVENO DE CANCER DE MAMA	0.00		1,856.00	0.00	1,856.00
DIA DE MUERTOS Y DESFILE DE CATRINAS	0.00		16,778.02	0.00	16,778.02
ARBOL DE NAVIDAD Y NACIMIENTO	0.00		31,126.05	0.00	31,126.05
PEREGRINACION 2 DE DIC	0.00		600.00	0.00	600.00
POSADA PRESIDENCIA	0.00		18,395.00	0.00	18,395.00
POSADA SEGURIDAD PUBLICA	0.00		731.00	0.00	731.00
DIA DE LA MUJER	0.00		7,432.00	0.00	7,432.00
EVENO MES DEL COMERCIO	0.00		5,000.00	0.00	5,000.00
OTROS SERVICIOS GENERALES	0.00		90,326.77	0.00	90,326.77
<b>SERVICIOS FUNERARIOS Y DE CEMENTERIO</b>	<b>0.00</b>		<b>9,860.00</b>	<b>0.00</b>	<b>9,860.00</b>
PROPIOS SERVICIOS FUNERARIOS Y DE CEMENTERIO	0.00		9,860.00	0.00	9,860.00
RECAU P SERV FUNERARIOS Y DE CEMENTERIO	0.00		9,860.00	0.00	9,860.00
<b>IMPUESTOS Y DERECHOS</b>	<b>0.00</b>		<b>80,466.77</b>	<b>0.00</b>	<b>80,466.77</b>
PROPIOS IMPUESTOS Y DERECHOS	0.00		34,528.00	0.00	34,528.00
RECUD P IMPUESTOS Y DERECHOS	0.00		34,528.00	0.00	34,528.00
APORT A FIDEICOMISO DE	0.00		45,938.77	0.00	45,938.77

600020

TURISMO POR 3% SOBRE HOSPED					
RECAUD PROP DESCU APORTACION A FIDEICOMISO TURISMO	0.00		45,938.77	0.00	45,938.77
TRANSFERENCIAS, ASIGNACIONES, SUBSIDIOS Y OTRAS AY	0.00		5,833,938.04	0.00	5,833,938.04
SUBSIDIOS Y SUBVENCIONES	0.00		3,702,605.89	0.00	3,702,605.89
SUBSIDIOS	0.00		3,702,605.89	0.00	3,702,605.89
<b>SUBSIDIOS A LA PRESTACION DE SERVICIOS</b>	<b>0.00</b>		<b>3,702,605.89</b>	<b>0.00</b>	<b>3,702,605.89</b>
PROPIOS SUBS A LA PRESTACION DE SERVICIOS PUBLICOS	0.00		3,702,605.89	0.00	3,702,605.89
RECAU P SUBSIDIO P PRESTACION DE SERVICIOS PUBLICO	0.00		3,702,605.89	0.00	3,702,605.89
AYUDAS SOCIALES	0.00		1,115,690.11	0.00	1,115,690.11
AYUDAS SOCIALES A PERSONAS	0.00		328,475.79	0.00	328,475.79
<b>AYUDAS SOCIALES A PERSONAS</b>	<b>0.00</b>		<b>328,475.79</b>	<b>0.00</b>	<b>328,475.79</b>
PROPIOS AYUDAS SOCIALES A PERSONAS	0.00		123,292.23	0.00	123,292.23
RECAUD P AYUDAS SOCIALES A PERSONAS DE ESCASOS RE	0.00		123,292.23	0.00	123,292.23
PROG FORTALECER CAPACIDADES ORGANIZ IMM	0.00		205,183.56	0.00	205,183.56
AYUDAS SOCIALES A INSTITUCIONES	0.00		787,214.32	0.00	787,214.32
<b>PROPIOS AYUDAS A INSTITUCIONES DE ENSEÑANZA</b>	<b>0.00</b>		<b>341,029.49</b>	<b>0.00</b>	<b>341,029.49</b>
RECAUD P AYUDAS A INSTITUCIONES DE ENSEÑANZA	0.00		341,029.49	0.00	341,029.49
<b>AYUDAS SOCIALES A INSTITUCIONES SIN FINES DE LUCRO</b>	<b>0.00</b>		<b>165,004.20</b>	<b>0.00</b>	<b>165,004.20</b>
ROP TURISMO RELIGIOSO 2021	0.00		165,004.20	0.00	165,004.20
<b>PROPIOS AYUDAS SOCIALES A INST. SIN FINES DE LUCRO</b>	<b>0.00</b>		<b>281,180.63</b>	<b>0.00</b>	<b>281,180.63</b>

000021

RECAUD P AYUDAS SOCIALES A INST SIN FINES DE LUCRO	0.00	281,180.63	0.00	281,180.63
PENSIONES Y JUBILACIONES	0.00	1,015,642.04	0.00	1,015,642.04
PENSIONES	0.00	1,015,642.04	0.00	1,015,642.04
<b>PENSIONES</b>	<b>0.00</b>	<b>1,015,642.04</b>	<b>0.00</b>	<b>1,015,642.04</b>
PENSIONES	0.00	1,015,642.04	0.00	1,015,642.04
RECAUD PROPIA PENSIONADOS	0.00	1,015,642.04	0.00	1,015,642.04
OTROS GASTOS Y PERDIDAS EXTRAORDINARIAS	0.00	379,036.11	0.00	379,036.11
OTROS GASTOS	0.00	379,036.11	0.00	379,036.11
<b>OTROS GASTOS VARIOS</b>	<b>0.00</b>	<b>379,036.11</b>	<b>0.00</b>	<b>379,036.11</b>
OTROS GASTOS VARIOS	0.00	371,152.11	0.00	371,152.11
RECAUD PROPIA OTROS GASTOS VARIOS	0.00	371,152.11	0.00	371,152.11
PROPIOS OTROS GASTOS VARIOS	0.00	7,884.00	0.00	7,884.00





**ING. ALEJANDRO GARCIA NAVARRO**  
**PRESIDENTE MUNICIPAL**

**LCP. RAMON HURTADO CARDENAS**  
**ENCARGADO DE LA HACIENDA PUBLICA**



**Degollado**

2021-2024

HACIENDA MUNICIPAL



000022

Bajo protesta de decir verdad declaramos que los Estados Financieros y sus Notas son razonablemente correctos y responsabilidad del emisor.

**MUNICIPIO DEGOLLADO**  
**CONCILIACIÓN ENTRE LOS INGRESOS PRESUPUESTARIOS Y CONTABLES**  
**DEL 1 DE ENERO AL 31 DE DICIEMBRE DE 2021**

CONCEPTO	IMPORTE
<b>1. Total de ingresos presupuestarios</b>	<b>86,924,987.62</b>
<b>2. Ingresos contables no presupuestarios</b>	<b>35,218.83</b>
2.1 Ingresos financieros	35,218.83
2.2 Incremento por variaciones de inventarios	0.00
2.3 Disminución del exceso de estimación por pérdida o deterioro u obsolescencia	0.00
2.4 Disminución del exceso de provisiones	0.00
2.5 Otros ingresos y beneficios varios	0.00
2.6 Otros ingresos contables no presupuestarios	0.00
<b>3. Ingresos presupuestarios no contables</b>	<b>35,218.83</b>
3.1 Aprovechamientos patrimoniales	0.00
3.2 Ingresos derivados de financiamientos	35,218.83
3.3 Otros ingresos presupuestarios no contables	0.00
<b>4. Total de ingresos contables</b>	<b>86,924,987.62</b>

Bajo protesta de decir verdad declaramos que los estados financieros y sus notas, son razonablemente correctos y son responsabilidad del emisor.

  
  
**ING. ALEJANDRO GARCIA NAVARRO**  
 PRESIDENTE MUNICIPAL

---

  
**LCP. RAMON HURTADO CARDENAS**  
 ENCARGADO DE LA HACIENDA PUBLICA

000023





**MUNICIPIO DEGOLLADO**  
**CONCILIACIÓN ENTRE LOS EGRESOS PRESUPUESTARIOS Y LOS GASTOS CONTABLES**  
**DEL 1 DE ENERO AL 31 DE DICIEMBRE DE 2021**

CONCEPTO	IMPORTE
<b>1. Total de egresos presupuestarios</b>	<b>89,745,571.61</b>
<b>2. Egresos presupuestarios no contables</b>	<b>19,116,910.57</b>
2.1 Materias primas y materiales de producción y comercialización	0.00
2.2 Materiales y suministros	0.00
2.3 Mobiliario y equipo de administración	43,276.20
2.4 Mobiliario y equipo educacional y recreativo	0.00
2.5 Equipo e instrumental médico y de laboratorio	0.00
2.6 Vehículos y equipo de transporte	0.00
2.7 Equipo de defensa y seguridad	0.00
2.8 Maquinaria, otros equipos y herramientas	6,554.00
2.9 Activos biológicos	0.00
2.10 Bienes inmuebles	1,437,906.53
2.11 Activos intangibles	0.00
2.12 Obras públicas en bienes de dominio público	17,629,173.84
2.13 Obras públicas en bienes propios	0.00
2.14 Acciones y participaciones de capital	0.00
2.15 Compra de títulos y valores	0.00
2.16 Concesión de préstamos	0.00
2.17 Inversiones en fideicomisos, mandatos y otros análogos	0.00
2.18 Provisiones para contingencias y otras erogaciones especiales	0.00
2.19 Amortización de la deuda pública	0.00
2.20 Adeudos de ejercicios fiscales anteriores (ADEFAS)	0.00
2.21 Otros egresos presupuestales no contables	0.00
<b>3. Gastos contables no presupuestales</b>	<b>0.00</b>
3.1 Estimaciones, depreciaciones, deterioros, obsolescencias y amortizaciones	0.00
3.2 Provisiones	0.00
3.3 Disminución de inventarios	0.00
3.4 Aumento por insuficiencia de estimaciones por pérdida o deterioro u obsolescencias	0.00
3.5 Aumento por insuficiencia de provisiones	0.00
3.6 Otros gastos	0.00
3.7 Otros gastos contables no presupuestales	0.00
<b>4. Total de gastos contables</b>	<b>70,628,661.04</b>

Bajo protesta de decir verdad declaramos que los estados financieros y sus notas, son razonablemente correctos y son responsabilidad del emisor.

  
**ING. ALEJANDRO GARCIA NAVARRO**  
 PRESIDENTE MUNICIPAL

  
**LCP. RAMON HURTADO CARDENAS**  
 ENCARGADO DE LA HACIENDA PUBLICA



  
**Degollado**  
 2021- 2024  
**HACIENDA MUNICIPAL**

000024



**MUNICIPIO DEGOLLADO**  
**NOTAS A LOS ESTADOS FINANCIEROS**  
**DE MEMORIA**  
**(CUENTAS DE ORDEN)**  
**DEL 1 DE ENERO AL 31 DE DICIEMBRE DE 2021**

Notas de Memoria (Cuentas de orden) Cuentas de Orden contable.. Las cuentas de orden presupuestal representan los momentos contables del ejercicio 2021 en el cual se refleja el importe de las operaciones que afectan a la Ley de Ingresos y el presupuesto de Egresos del ejercicio presupuestario del ejercicio. 8100 LEY DE INGRESOS 8110 LEY DE INGRESOS ESTIMADA 8120 LEY DE INGRESOS POR EJECUTAR 8130 MODIFICACIONES A LA LEY DE INGRESOS ESTIMADA 8140 LEY DE INGRESOS DEVENGADA 8150 LEY DE INGRESOS RECAUDADA 8200 PRESUPUESTO DE EGRESOS 8210 PRESUPUESTO DE EGRESOS APROBADO 8220 PRESUPUESTO DE EGRESOS POR EJERCER 8230 MODIFICACIONES AL PRESUPUESTO DE EGRESOS APROBADO 8240 PRESUPUESTO DE EGRESOS COMPROMETIDO 8250 PRESUPUESTO DE EGRESOS DEVENGADO 8260 PRESUPUESTO DE EGRESOS EJERCIDO 8270 PRESUPUESTO DE EGRESOS PAGADO.

  
ING. ALEJANDRO GARCIA  
NAVARRO  
PRESIDENTE MUNICIPAL

  
LCP. RAMON HURTADO CARDENAS

ENCARGADO DE LA HACIENDA  
PUBLICA



000025



Bajo protesta de decir verdad declaramos que los Estados Financieros y sus Notas son razonablemente correctos y responsabilidad del emisor.

**MUNICIPIO DEGOLLADO**  
**NOTAS A LOS ESTADOS FINANCIEROS**  
**DE GESTIÓN ADMINISTRATIVA**  
**DEL 1 DE ENERO AL 31 DE DICIEMBRE DE 2021**

Panorama Economico y Financiero Durante 2021. El municipio de Degollado es gobernado por u ayuntamiento de eleccion popular directa. la competencia otorgada al gobierno municipal se ejerce por el ayuntamiento de manera exclusiva y no existe una autoridad intermedia alguna entre este y el gobierno del estado. Para el despacho de los asuntos administrativos y para auxiliar en sus funciones al ayuntamiento, el municipio cuenta con dependencias y entidades, mismas que integran la administracion. La hacienda municipal se forma con los impuestos, derechos, productos y aprovechamientos que anualmente proponga el ayuntamiento y apruebe el congreso del estado; los ingresos que establezcan las leyes fiscales a su favor y en todo caso con: I las contribuciones sobre la propiedad inmobiliaria, incluyendo tasas adicionales que establezca el congreso, de su fraccionamiento, division, consolidacion, traslacion y mejora, asi como las que tengan por base el cambio del valor de los bienes. II las participaciones federales que sean cubiertas por la federacion al municipio con arreglo a las bases, montos y plazos que anualmente se determinen por el congreso; y III los ingresos derivados de la prestacion de servicios publicos a su cargo. ademas de los ingresos que forman parte de la hacienda municipal se perciben las aportaciones federales para fines especificos, que a traves de los diferentes fondos establezcan el presupuesto de egresos de la federacion, la ley de coordinacion fiscal y convenios respectivos. El patrimonio municipal se integra por: I los bienes d dominio publico del municipio II los bienes de dominio privado del municipio III los capitales, impuestos, e hipoteca y demas creditos en favor del municipio, asi como las donaciones y legados que se reciban; y IV las cuentas en administracion, con limitaciones establecidas en la ley. Los servicios publicos que son compromiso del municipio son los que a continuacion se señalan: I agua potable, drenaje, alcantarillado, tratamiento y disposicion de aguas residuales. II alumbrado publico III limpia y recoleccion, traslado, tratamiento y disposicion final. IV mwrcados y centrales de abastos V rastros y servicios complementarios VI Estacionamientos municipales VII cementerios VIII calles, parques y jardines y su equipamiento IX seguridad publica X proteccion civil y bomberos; y XI los demas que el congreso de estado determine en atencion a las condiciones territoriales y socioeconomicas del municipio, asi como a su capacidad administrativa y financiera. El ejercicio fiscal del municipio abarca del 1 de enero al 31 de diciembre de cada año. las obligaciones fiscales federales y estatales a su cargo, en su caracter de persona moral con fines no lucrativos, son los siguientes: Federales \* retener y enterar el isr por concepto de sueldos y salarios, honorarios y arrendamiento. \* presentar dclaracione informativas sobre las percepciones pagadas por concepto de remuneraciones al trabajo personal subordinado y honorarios asimilados \* timbrar comprobantes por concepto de pagos de sueldos y honorarios asimilados a salarios. Estatales \* retener y enterar el impuesto del 3% por pagos a personas fisicas que presten servicios profesionales independientes. Bases de preparacion de los estados financieros Los estados financieros y presupuestarios son elaborados con base en la

000026

informacion que arroja el sistema de informacion COMPAQi el cual procesa los datos a los que se da entrada en cada centro de registro. afectando en tiempo real y simultanea, contabilidad y presupuesto. los estados financieros al 31 de diciembre del 2021, fueron estructurados con base a las disposiciones de la ley general de contabilidad gubernamental y acuerdos emitidos por el CONAC, sin embargo no se ha aplicado ciertos lineamientos, como es el caso de las depreciaciones de los bienes propiedad del municipio, el separar la obra capitalizable de la que no lo es, el registro completo del patrimonio. El marco conceptual de la contabilidad y los postulados basicos adoptados por el municipio, corresponden a lo establecido en la ley general de contabilidad gubernamental y diversos acuerdos del CONAC, siendo dichos postulados, los que se definen a continuacion:


- 1) SUSTANCIA ECONOMICA Es el reconocimiento confiable de las transacciones, transformaciones internas y otros eventos, que afectan economicamente al ente publico y delimitan la operacion del sistema de contabilidad gubernamental.
- 2) ENTES PUBLICOS Los poderes ejecutivo, legislativo y judicial de la federacion y de las entidades federativas; los entes autonomos de la federacion y de las entidades federativas; los ayuntamientos de los municipios; los organos politico - administrativos de las demarcaciones territoriales del distrito federal; y las entidades de la administracion publica paraestatal, ya sean federales, estatales o municipales.
- 3) EXISTENCIA PERMANENTE La actividad del ente publico se establece por tiempo indefinido, salvo disposicion legal en la que se se especifique lo contrario.
- 4) REVELACION SUFICIENTE Los estados y la informacion financiera deben mostrar amplia y claramente la situacion financiera y los resultados del ente publico.
- 5) IMPORTANCIA RELATIVA La informacion debe mostrar los aspectos importantes de la entidad que fueron reconocidos contablemente.
- 6) REGISTRO E INTEGRACION PRESUPUESTARIA La informacion presupuestaria de los entes publicos se integra en la contabilidad en los mismos terminos que se presentan en la ley de ingresos y en el decreto del presupuesto de egresos, de acuerdo a la naturaleza economica que le corresponda. el registro presupuestario del ingreso y egreso en los entes publicos se debe reflejar en la contabilidad, considerando sus efectos patrimoniales y su vinculacion con las etapas presupuestarias correspondientes.
- 7) CONSOLIDACION DE LA INFORMACION FINANCIERA Los estados financieros de los entes publicos deberan presentar de manera consolidada la situacion financiera, los resultados de operacion, el flujo de efectivo o los cambios en la situacion financiera y las variaciones a la hacienda publica, como si se tratara de un solo ente publico.
- 8) DEVENGO CONTABLE Los registros contables de los entes publicos se llevaran con base acumulativa. el ingreso devengado, es el momento contable que se realiza cuando existe juridicamente el derecho de cobro de impuestos, derechos , productos, aprovechamientos y otros ingresos por parte de los entes publicos. el gasto devengado, es el momento contable que refleja el reconocimiento de una obligacion de pago a favor de terceros por la recepcion de conformidad de bienes y servicios y obra publica contratados: asi como de las obligaciones que derivan de tratados, leyes, decretos resoluciones y sentencias definitivas.
- 9) VALUACION Todos los eventos que afecten economicamente al ente publico deberan ser cuantificados en terminos monetarios y se registraran al costo historico o al valor economico mas objetivo registrandose en moneda nacional.
- 10) DUALIDAD

000027




ECONOMICA El ente publico debe reconocer en la contabilidad la representacion de las transacciones y algun otro evento que afecte su sistuacion financiera, su composicion por los recursos asignados para el logro de sus fines y por sus fuentes, conforme a los derechos y obligaciones. 11) CONSISTENCIA Ante la existencia de operaciones similares en un ente publico, debe corresponder un mismo tratamiento contable, el cual debe permanecer a traves del tiempo, en tanto no cambie la escencia economica de las operaciones. De conformidad con el marco conceptual de la contabilidad, la supletoriedad en su aplicacion y de la normatividad que de este derive, sera; a) la normatividad emitida por las unidades administrativas o instancias competentes en materia de contabilidad gubernamental; b) las normas internacionales de contabilidad para el sector publico emitidas por la junta de normas internacionales de contabilidad del sector publico (IPSASBIFAC) c) las normas de informacion financiera del consejo mexicano para la investigacion y desarrollo de normas de informacion financiera (CINIF) Los entes publicos deberan informar, antes de su aplicacion, al secretario tecnico del CONANC, a efecto de que se analice, se proponga y, en su oportunidad se enita la normatividad correspondiente. Politicas de contabilidad significativas EL municipio no tiene inversiones en acciones de compañías subsidiarias Posicion en moneda extranjera y proteccion por riesgo cambiario el municipio no realiza operaciones en moneda extranjera. Reporte analitico del activo no esta registrada contablemente la depreciacion de los bienes muebles inmuebles capitalizados, ni la amortizacion de los activos intangibles, en virtud de que no se ha efectuado la conciliacion fisica contable de dichos bienes y a que no se les ha asignado vida util estimada. Reporte de la recaudacion los ingresos del ejercicio se reflejan en el estado de actividades. Informacion sobre la deuda y el reporte analitico. La informacion correspondiente se revela en las notas de desglose relativas al pasivo. Proceso de mejora las politicas de control interno estan diseñadas para evitar el detrimento del patrimonio municipal en la operacion de la administracion publica municipal, en un marco de austeridad. Informacion por segmentos No aplica Eventos posteriores al cierre no aplica Partes relacionadas la autoridad municipal no tiene partes relacionadas que pudieran ejercer influencia significativa sobre la forma de edsiciones financieras y operativas

000028

  
ING. ALEJANDRO GARCIA  
NAVARRO  
PRESIDENTE MUNICIPAL



  
LCP. RAMON HURTADO CARDENAS  
ENCARGADO DE LA HACIENDA  
PUBLICA



**Degollado**  
2021-2024  
HACIENDA MUNICIPAL



Bajo protesta de decir verdad declaramos que los Estados Financieros y sus  
Notas son razonablemente correctos y responsabilidad del emisor.

000029

**MUNICIPIO DEGOLLADO**  
**ESTADO ANALÍTICO DEL ACTIVO**  
**DEL 1 DE ENERO AL 31 DE DICIEMBRE DE 2021**

CONCEPTO	SALDO INICIAL	CARGO DEL PERIODO	ABONO DEL PERIODO	SALDO FINAL	VARIACIÓN DEL PERIODO
<b>Activo</b>	192,885,006.54	136,721,327.33	117,207,447.44	212,398,886.43	19,513,879.89
<b>Activo circulante</b>	3,385,225.99	117,102,777.94	116,705,808.62	3,782,195.31	396,969.32
Efectivo y equivalentes	1,791,098.59	103,709,605.01	103,312,635.69	2,188,067.91	396,969.32
Derechos a recibir efectivo o equivalentes	1,590,637.40	13,393,172.93	13,393,172.93	1,590,637.40	0.00
Derechos a recibir bienes o servicios	3,490.00	0.00	0.00	3,490.00	0.00
Inventarios	0.00	0.00	0.00	0.00	0.00
Almacenes	0.00	0.00	0.00	0.00	0.00
Estimación por pérdida o deterioro de activos circulantes	0.00	0.00	0.00	0.00	0.00
Otros activos circulantes	0.00	0.00	0.00	0.00	0.00
<b>Activo no circulante</b>	189,499,780.55	19,618,549.39	501,638.82	208,616,691.12	19,116,910.57
Inversiones financieras a largo plazo	0.00	0.00	0.00	0.00	0.00
Derechos a recibir efectivo o equivalentes a largo plazo	0.00	0.00	0.00	0.00	0.00
Bienes inmuebles, infraestructura y construcciones en proceso	183,877,423.70	19,568,719.19	501,638.82	202,944,504.07	19,067,080.37
Bienes muebles	5,599,783.25	49,830.20	0.00	5,649,613.45	49,830.20
Activos intangibles	22,573.60	0.00	0.00	22,573.60	0.00
Depreciación, deterioro y amortización acumulada de bienes	0.00	0.00	0.00	0.00	0.00
Activos diferidos	0.00	0.00	0.00	0.00	0.00
Estimación por pérdida o deterioro de activos no circulantes	0.00	0.00	0.00	0.00	0.00
Otros activos no circulantes	0.00	0.00	0.00	0.00	0.00


Bajo protesta de decir verdad declaramos que los estados financieros y sus notas, son razonablemente correctos y son responsabilidad del emisor.



*Ramon Hurtado Cardenas*

**ING. ALEJANDRO GARCIA NAVARRO**  
**PRESIDENTE MUNICIPAL**

**LCP. RAMON HURTADO CARDENAS**  
**ENCARGADO DE LA HACIENDA PUBLICA**



**2021-2024**  
**HACIENDA MUNICIPAL**



**MUNICIPIO DEGOLLADO**  
**ESTADO DE ACTIVIDADES**  
**DEL 1 DE ENERO AL 31 DE DICIEMBRE DE 2021**

CTA.	DESCRIPCIÓN	2021	2020
40000	<b>INGRESOS Y OTROS BENEFICIOS</b>		
41000	<b>INGRESOS DE GESTIÓN</b>	<b>13,223,644.33</b>	<b>10,476,193.83</b>
41100	<b>IMPUESTOS</b>	<b>5,808,875.38</b>	<b>4,924,794.68</b>
41110	Impuestos sobre los ingresos	0.00	0.00
41110-1	<i>Impuestos sobre espectáculos públicos</i>	0.00	0.00
41120	Impuestos sobre el patrimonio	5,808,875.38	4,924,794.68
41120-1	<i>Impuesto predial</i>	4,127,947.01	3,864,977.69
41120-2	<i>Impuestos sobre transmisiones patrimoniales</i>	1,664,520.55	1,057,990.99
41120-3	<i>Impuestos sobre negocios jurídicos</i>	16,407.82	1,826.00
41130	Impuestos sobre la producción, el consumo y las transacciones	0.00	0.00
41140	Impuestos al comercio exterior	0.00	0.00
41150	Impuestos sobre nóminas y asimilables	0.00	0.00
41160	Impuestos ecológicos	0.00	0.00
41170	Accesorios de impuestos	0.00	0.00
41170-1	<i>Recargos</i>	0.00	0.00
41170-2	<i>Actualizaciones</i>	0.00	0.00
41170-3	<i>Multas</i>	0.00	0.00
41170-4	<i>Gastos de ejecución</i>	0.00	0.00
41170-5	<i>Otros no especificados</i>	0.00	0.00
41180	Impuestos no comprendidos en la ley de ingresos vigente, causados en ejercicio fiscales anteriores pendientes de liquidar o pago	0.00	0.00
41180-1	<i>Impuestos no comprendidos en la ley de ingresos vigente, causados en ejercicio fiscales anteriores pendientes de liquidar o pago</i>	0.00	0.00
41190	Otros impuestos	0.00	0.00
41190-1	<i>Otros impuestos</i>	0.00	0.00
41200	<b>CUOTAS Y APORTACIONES DE SEGURIDAD SOCIAL</b>	<b>0.00</b>	<b>0.00</b>
41210	Aportaciones para fondos de vivienda	0.00	0.00
41220	Cuotas para la seguridad social	0.00	0.00
41230	Cuotas de ahorro para el retiro	0.00	0.00
41240	Accesorios de cuotas y aportaciones de seguridad social	0.00	0.00
41290	Otras cuotas y aportaciones para la seguridad social	0.00	0.00
41300	<b>CONTRIBUCIONES DE MEJORAS</b>	<b>0.00</b>	<b>0.00</b>
41310	Contribuciones de mejoras por obras públicas	0.00	0.00
41310-1	<i>Contribuciones de mejoras por obras públicas</i>	0.00	0.00
41320	Contribuciones de mejoras no comprendidas en la ley de ing. vigente, causadas en ejercicios fiscales anteriores pendientes de liq. o pago	0.00	0.00
41320-1	<i>Contribuciones de mejoras no comprendidas en la ley de ing. vigente, causadas en ejercicios fiscales anteriores pendientes de liq. o pago</i>	0.00	0.00
41400	<b>DERECHOS</b>	<b>1,679,063.43</b>	<b>1,457,343.05</b>
41410	Derechos por el uso, goce, aprovechamiento o explotación de bienes de dominio público	0.00	0.00
41410-1	<i>Derechos por el uso del piso</i>	0.00	0.00
41410-2	<i>Derechos por el uso de los estacionamientos</i>	0.00	0.00
41410-3	<i>Derechos de uso de cementerios y panteones municipales</i>	0.00	0.00
41410-4	<i>Derechos de concesiones y demás inmuebles de propiedad municipal</i>	0.00	0.00
41420	Derechos a los hidrocarburos (derogada)	0.00	0.00
41430	Derechos por prestación de servicios	1,024,043.53	898,396.63
41430-1	<i>Derechos de licencias y permisos de giros</i>	0.00	0.00
41430-2	<i>Derechos de licencias y permisos de anuncios</i>	0.00	0.00
41430-3	<i>Derechos de licencias de construcción, reconstrucción, reparación o demolición de obras</i>	0.00	0.00
41430-4	<i>Derechos de regularizaciones de los registros de obra</i>	0.00	0.00
41430-5	<i>Derechos de alineamiento, designación de número oficial e inspección</i>	0.00	0.00
41430-6	<i>Derechos de licencias de cambio de régimen de propiedad y urbanización</i>	0.00	0.00
41430-7	<i>Derechos de servicios de obra</i>	10,661.20	0.00
41430-8	<i>Derechos de servicios de sanidad</i>	35,445.00	35,219.00
41430-9	<i>Derechos de servicio de limpieza, recolección, traslado, tratamiento y disposición final de residuos</i>	7,400.00	0.00
41430-10	<i>Derechos de agua potable, drenaje, alcantarillado, tratamiento y disposición final de aguas residuales</i>	0.00	0.00
41430-11	<i>Derechos del rastro</i>	578,501.00	555,810.00
41430-12	<i>Derechos del registro civil</i>	113,987.88	90,087.00
41430-13	<i>Derechos de las certificaciones</i>	45,753.20	17,453.00
41430-14	<i>Derechos de los servicios de catastro</i>	232,295.25	199,827.63
41440	Accesorios de derecho	0.00	0.00
41440-1	<i>Recargos</i>	0.00	0.00
41440-2	<i>Actualizaciones</i>	0.00	0.00
41440-3	<i>Multas</i>	0.00	0.00
41440-4	<i>Gastos de ejecución</i>	0.00	0.00
41440-5	<i>Otros no especificados</i>	0.00	0.00
41450	Derechos no comprendidos en la ley de ingresos vigente, causados en ejercicios fiscales anteriores pendientes de liquidación o pago	0.00	0.00
41450-1	<i>Derechos no comprendidos en la ley de ingresos vigente, causados en ejercicios fiscales anteriores pendientes de liquidación o pago</i>	0.00	0.00
41490	Otros derechos	655,019.90	558,946.42
41490-1	<i>Otros derechos</i>	655,019.90	558,946.42
41500	<b>PRODUCTOS</b>	<b>2,942,251.40</b>	<b>2,180,909.66</b>
41510	Productos	2,942,251.40	2,180,909.66
41510-1	<i>Uso, goce, aprovechamiento o explotación de bienes de dominio privado</i>	1,625,729.80	1,399,536.46
41510-2	<i>Productos diversos</i>	1,316,521.60	781,373.18
41520	Enajenación de bienes muebles no sujetos a ser inventariados (derogada)	0.00	0.00
41530	Accesorios de productos (derogada)	0.00	0.00
41540	Productos no comprendidos en la ley de ingresos vigente, causados en ejercicios fiscales anteriores pendientes de liquidación o pago	0.00	0.00
41540-1	<i>Productos no comprendidos en la ley de ingresos vigente, causadas en ejercicios fiscales anteriores pendientes de liquidación o pago</i>	0.00	0.00

000031



**MUNICIPIO DEGOLLADO**  
**ESTADO DE ACTIVIDADES**  
**DEL 1 DE ENERO AL 31 DE DICIEMBRE DE 2021**

CTA.	DESCRIPCIÓN	2021	2020
41590	Otros productos que generan ingresos corrientes (derogada)		0.00
41600	<b>APROVECHAMIENTOS</b>	2,793,454.12	1,913,146.44
41610	Incentivos derivados de la colaboración fiscal (derogada)	0.00	0.00
41620	Multas	130,905.50	183,452.00
41620-1	Multas	130,905.50	183,452.00
41630	Indemnizaciones	169,148.62	0.00
41630-1	Indemnizaciones	169,148.62	0.00
41640	Reintegros	0.00	0.00
41640-1	Reintegros	0.00	0.00
41650	Aprovechamientos provenientes de obras públicas	2,493,400.00	0.00
41640-1	Aprovechamientos provenientes de obras públicas	2,493,400.00	0.00
41660	Aprovechamientos no comprendidos en la ley de ing. vigente, causados en ejercicios fiscales anteriores pendientes de liquidación o pago	0.00	0.00
41640-1	Aprovechamientos no comprendidos en la ley de ing. vigente, causados en ejercicios fiscales anteriores pendientes de liquidación o pago	0.00	0.00
41670	Aprovechamientos por aportaciones y cooperaciones (derogada)	0.00	0.00
41680	Accesorios de aprovechamiento	0.00	0.00
41680-1	Recargos	0.00	0.00
41680-2	Actualizaciones	0.00	0.00
41680-3	Multas	0.00	0.00
41680-4	Gastos de ejecución	0.00	0.00
41680-5	Otros no especificados	0.00	0.00
41690	Otros aprovechamientos	0.00	1,729,694.44
41690-1	Otros aprovechamientos	0.00	1,729,694.44
41700	<b>INGRESOS POR VENTAS DE BIENES Y PRESTACIÓN DE SERVICIOS</b>	0.00	0.00
41710	Ingresos por venta de bienes y prestación de servicios de instituciones públicas de seguridad social	0.00	0.00
41710-1	<i>Ingresos por venta de bienes y prestación de servicios de instituciones públicas de seguridad social</i>	0.00	0.00
41720	Ingresos por venta de bienes y prestación de servicios de empresas productivas del estado	0.00	0.00
41730	Ingresos por venta de bienes y prestación de servicios de entidades paraestatales y fideicomisos no empresariales y no financieros	0.00	0.00
41730-1	<i>Ingresos por venta de bienes y prestación de servicios de entidades paraestatales y fideicomisos no empresariales y no financieros</i>	0.00	0.00
41740	Ingresos por venta de bienes y prestación de servicios de entidades paraestatales empresariales no financieras con participación estatal mayoritaria	0.00	0.00
41750	Ing. por vta. de bienes y prestación de servicios de entidades paraestatales empresariales financieras monetarias con participación estatal mayorit	0.00	0.00
41760	Ing. por vta. de bienes y prestación de servicios de entidades paraestatales empresariales financ. no monetarias con participación estatal mayoritar	0.00	0.00
41770	Ingresos por venta de bienes y prestación de servicios de fideicomisos financieros públicos con participación estatal mayoritaria	0.00	0.00
41770-1	<i>Ingresos por venta de bienes y prestación de servicios de fideicomisos financieros públicos con participación estatal mayoritaria</i>	0.00	0.00
41780	Ingresos por venta de bienes y prestación de servicios de los poderes legislativo y judicial, y de los órganos autónomos	0.00	0.00
41900	<b>ING. NO COM. EN LAS FRAC. DE LA LEY DE ING. CAUSADOS EN EJERC. FISC. ANTERIORES PENDIENTES DE LIQ. O PAGO (DEROGADO)</b>	0.00	0.00
41910	Impuestos no comprendidos en las frac. de la ley de ingresos causados en ejercicios fiscales anteriores pendientes de liquidación o pago (derogada)	0.00	0.00
41920	Contrib. de mejo., derech., produc. y aprovecha. no comprend. en las frac. de la ley de ing. causad. en ejerc. fisc. ante. pend. de liq. o pago (derogad	0.00	0.00
42000	<b>PART. APOR. CONV. INCEN. DERIV. DE LA COLAB. FISC. FONDOS DISTINTOS DE APOR. TRANSF. ASIG. SUB Y SUBVE. Y PENS. Y JUB.</b>	73,665,824.45	81,175,475.01
42100	<b>PARTIC. APOR. CONVENIOS, INCENTIVOS DERIVADOS DE LA COLABORACIÓN FISCAL Y FONDOS DISTINTOS DE APORTACIONES.</b>	73,665,824.45	81,175,475.01
42110	<b>Participaciones</b>	42,505,946.81	44,931,377.57
42110-1	<i>Fondo general de participaciones (federal)</i>	41,902,152.61	44,295,497.77
42110-2	<i>Fondo de fomento municipal (federal)</i>	0.00	0.00
42110-3	<i>Fondo de fiscalización y recaudación (federal)</i>	0.00	0.00
42110-4	<i>Fondo de compensación (federal)</i>	0.00	0.00
42110-5	<i>Fondo de extracción de hidrocarburos (federal)</i>	0.00	0.00
42110-6	<i>Impuesto especial sobre producción y servicios (federal)</i>	0.00	0.00
42110-7	<i>0.136% de la recaudación federal participable (federal)</i>	0.00	0.00
42110-8	<i>3.17% sobre extracción de petróleo (federal)</i>	0.00	0.00
42110-9	<i>Gasolinas y diésel (federal)</i>	0.00	0.00
42110-10	<i>Fondo del impuesto sobre la renta (federal)</i>	0.00	0.00
42110-11	<i>Fondo de estabilización de los ingresos de las entidades federativas (federal)</i>	0.00	0.00
42110-12	<i>Participaciones del estado</i>	603,794.20	635,879.80
42120	<b>Aportaciones</b>	28,729,176.57	30,153,462.44
42120-1	<i>Fondo de aportaciones para la infraestructura social municipal</i>	14,591,274.07	14,731,251.68
42120-2	<i>Fondo de aportaciones para el fortalecimiento municipal</i>	14,137,902.50	15,422,210.76
42130	<b>Convenios</b>	2,430,701.07	6,090,635.00
42130-1	<i>Convenios de protección social en salud</i>	0.00	0.00
42130-2	<i>Convenios de descentralizados</i>	0.00	0.00
42130-3	<i>Convenio de reasignación</i>	0.00	0.00
42130-456	<i>Otros convenios y subsidios</i>	2,430,701.07	6,090,635.00
42140	<b>Incentivos derivados de la colaboración fiscal</b>	0.00	0.00
42140-1	<i>Tenencia o uso de vehículos</i>	0.00	0.00
42140-2	<i>Fondo de compensación ISAN</i>	0.00	0.00
42140-3	<i>Impuesto sobre automóviles nuevos</i>	0.00	0.00
42140-4	<i>Fondo de compensación de repecos-intermedios</i>	0.00	0.00
42140-5	<i>Otros incentivos económicos</i>	0.00	0.00
42150	<b>Fondos distintos de aportaciones</b>	0.00	0.00
42150-1	<i>Fondo para entidades federativas y municipios productores de hidrocarburos</i>	0.00	0.00
42150-2	<i>Fondo minero</i>	0.00	0.00
42200	<b>TRANSFERENCIAS, ASIGNACIONES, SUBSIDIOS Y SUBVENCIONES, PENSIONES Y JUBILACIONES</b>	0.00	0.00
42210	<b>Transferencias y asignaciones</b>	0.00	0.00
42210-12	<i>Transferencias y asignaciones</i>	0.00	0.00
42220	<b>Transferencias del sector público (derogada)</b>	0.00	0.00
42230	<b>Subsidios y subvenciones</b>	0.00	0.00

000032

**MUNICIPIO DEGOLLADO**  
**ESTADO DE ACTIVIDADES**  
**DEL 1 DE ENERO AL 31 DE DICIEMBRE DE 2021**

CTA.	DESCRIPCIÓN	2021	2020
42230-12	<i>Subsidios y subvenciones</i>	0.00	0.00
42240	<i>Ayudas sociales (derogada)</i>	0.00	0.00
42250	<i>Pensiones y jubilaciones</i>	0.00	0.00
42250-1	<i>Pensiones y jubilaciones</i>	0.00	0.00
42260	<i>Transferencias del exterior (derogada)</i>	0.00	0.00
42270	<i>Transferencias del fondo mexicano del petróleo para la estabilización y el desarrollo</i>	0.00	0.00
42270-1	<i>Transferencias del fondo mexicano del petróleo para la estabilización y el desarrollo</i>	0.00	0.00
43000	<b>OTROS INGRESOS Y BENEFICIOS</b>	<b>35,218.83</b>	<b>764.31</b>
43100	<b>INGRESOS FINANCIEROS</b>	<b>35,218.83</b>	<b>764.31</b>
43110	<i>Intereses ganados de títulos, valores y demás instrumentos financieros</i>	0.00	764.31
43190	<i>Otros ingresos financieros</i>	35,218.83	0.00
43200	<b>INCREMENTO POR VARIACIÓN DE INVENTARIOS</b>	0.00	0.00
43210	<i>Incremento por variación de inventarios de mercancías para venta</i>	0.00	0.00
43220	<i>Incremento por variación de inventarios de mercancías terminadas</i>	0.00	0.00
43230	<i>Incremento por variación de inventarios de mercancías en proceso de elaboración</i>	0.00	0.00
43240	<i>Incremento por variación de inventarios de materias primas, materiales y suministros para producción</i>	0.00	0.00
43250	<i>Incremento por variación de almacén de mercancías primas, materiales y suministros de consumo</i>	0.00	0.00
43300	<b>DISMINUCIÓN DEL EXCESO DE ESTIMACIONES POR PÉRDIDA O DETERIORO U OBSOLESCENCIA</b>	0.00	0.00
43310	<i>Disminución del Exceso de Estimaciones por Pérdida o Deterioro u Obsolescencia</i>	0.00	0.00
43400	<b>DISMINUCIÓN DEL EXCESO DE PROVISIONES</b>	0.00	0.00
43410	<i>Disminución del exceso de provisiones</i>	0.00	0.00
43900	<b>OTROS INGRESOS Y BENEFICIOS VARIOS</b>	0.00	0.00
43910	<i>Otros ingresos de ejercicios anteriores (derogada)</i>	0.00	0.00
43920	<i>Bonificaciones y descuentos obtenidos</i>	0.00	0.00
43930	<i>Diferencias por tipo de cambio a favor</i>	0.00	0.00
43940	<i>Diferencias de cotizaciones a favor en valores negociables</i>	0.00	0.00
43950	<i>Resultado por posición monetaria</i>	0.00	0.00
43960	<i>Utilidades por participación patrimonial</i>	0.00	0.00
43970	<i>Diferencias por reestructuración de deuda pública a favor</i>	0.00	0.00
43990	<i>Otros ingresos y beneficios varios</i>	0.00	0.00
<b>TOTAL DE INGRESOS</b>		<b>86,924,687.61</b>	<b>91,652,433.15</b>
50000	<b>GASTOS Y OTRAS PÉRDIDAS</b>		
51000	<b>GASTOS DE FUNCIONAMIENTO</b>	<b>64,794,685.12</b>	<b>62,609,126.81</b>
51100	<b>SERVICIOS PERSONALES</b>	<b>32,012,945.99</b>	<b>32,148,066.36</b>
51110	<i>Remuneraciones al personal de carácter permanente</i>	21,552,954.49	23,259,510.09
51110-1	<i>Dietas</i>	0.00	0.00
51110-2	<i>Haberes</i>	0.00	0.00
51110-3	<i>Sueldos base al personal permanente</i>	21,552,954.49	23,259,510.09
51110-4	<i>Remuneraciones por adscripción laboral en el extranjero</i>	0.00	0.00
51120	<i>Remuneraciones al personal de carácter transitorio</i>	5,177,989.30	3,852,454.36
51120-1	<i>Honorarios asimilables a salarios</i>	0.00	0.00
51120-2	<i>Sueldos base al personal eventual</i>	5,177,989.30	3,852,454.36
51120-3	<i>Retribuciones por servicios de carácter social</i>	0.00	0.00
51120-4	<i>Retribución a los representantes de los trabajadores y de los patrones en la Junta de Conciliación y Arbitraje</i>	0.00	0.00
51130	<i>Remuneraciones adicionales y especiales</i>	4,601,894.33	4,949,586.30
51130-1	<i>Primas por años de servicios efectivos prestados</i>	0.00	0.00
51130-2	<i>Primas de vacaciones, dominical y gratificación de fin de año</i>	3,684,542.26	4,024,835.03
51130-3	<i>Horas extraordinarias</i>	0.00	0.00
51130-4	<i>Compensaciones</i>	917,352.07	924,751.27
51130-5	<i>Sobrehaberes</i>	0.00	0.00
51130-6	<i>Asignaciones de técnico, de mando, por comisión, de vuelo y de técnico especial</i>	0.00	0.00
51130-7	<i>Honorarios especiales</i>	0.00	0.00
51130-8	<i>Participaciones por vigilancia en el cumplimiento de la leyes y custodia de valores</i>	0.00	0.00
51140	<b>Seguridad social</b>	0.00	0.00
51140-1	<i>Aportaciones de seguridad social</i>	0.00	0.00
51140-2	<i>Aportaciones a fondos de vivienda</i>	0.00	0.00
51140-3	<i>Aportaciones al sistema para el retiro</i>	0.00	0.00
51140-4	<i>Aportaciones para seguros</i>	0.00	0.00
51150	<i>Otras prestaciones sociales y económicas</i>	680,107.87	86,515.61
51150-1	<i>Cuotas para el fondo de ahorro y fondo de trabajo</i>	0.00	0.00
51150-2	<i>Indemnizaciones</i>	680,107.87	86,515.61
51150-3	<i>Prestaciones y haberes de retiro</i>	0.00	0.00
51150-4	<i>Prestaciones contractuales</i>	0.00	0.00
51150-5	<i>Apoyos a la capacitación de los servidores públicos</i>	0.00	0.00
51150-6	<i>Otras prestaciones sociales y económicas</i>	0.00	0.00
51160	<b>Pago de estímulos a servidores públicos</b>	0.00	0.00
51160-1	<i>Estímulos</i>	0.00	0.00
51160-2	<i>Recompensas</i>	0.00	0.00
51200	<b>MATERIALES Y SUMINISTROS</b>	<b>12,571,858.73</b>	<b>14,100,564.52</b>
51210	<b>Materiales de administración, emisión de documentos y artículos oficiales</b>	<b>729,342.53</b>	<b>732,851.43</b>
51210-1	<i>Materiales, útiles y equipos menores de oficina</i>	368,347.27	283,599.31
51210-2	<i>Materiales y útiles de impresión y reproducción</i>	0.00	0.00
51210-3	<i>Material estadístico y geográfico</i>	0.00	0.00
51210-4	<i>Materiales, útiles y equipos menores de tecnologías de la información y comunicaciones</i>	0.00	0.00

000033

**MUNICIPIO DEGOLLADO**  
**ESTADO DE ACTIVIDADES**  
**DEL 1 DE ENERO AL 31 DE DICIEMBRE DE 2021**

CTA.	DESCRIPCIÓN	2021	2020
51210-5	Material impreso e información digital	0.00	0.00
51210-6	Material de limpieza	140,353.84	167,649.06
51210-7	Materiales y útiles de enseñanza	0.00	0.00
51210-8	Materiales para el registro e identificación de bienes y personas	220,641.42	281,603.06
51220	Alimentos y utensilios	513,035.59	518,975.75
51220-1	Productos alimenticios para personas	513,035.59	518,975.75
51220-2	Productos alimenticios para animales	0.00	0.00
51220-3	Utensilios para el servicio de alimentación	0.00	0.00
51230	Materias primas y materiales de producción y comercialización	0.00	0.00
51230-1	Productos alimenticios, agropecuarios y forestales adquiridos como materia prima	0.00	0.00
51230-2	Insumos textiles adquiridos como materia prima	0.00	0.00
51230-3	Productos de papel, cartón e impresos adquiridos como materia prima	0.00	0.00
51230-4	Combustibles, lubricantes, aditivos, carbón y sus derivados adquiridos como materia prima	0.00	0.00
51230-5	Productos químicos, farmacéuticos y de laboratorio adquiridos como materia prima	0.00	0.00
51230-6	Productos metálicos y a base de minerales no metálicos adquiridos como materia prima	0.00	0.00
51230-7	Productos de cuero, piel, plástico y hule adquiridos como materia prima	0.00	0.00
51230-8	Mercancías adquiridas para su comercialización	0.00	0.00
51230-9	Otros productos adquiridos como materia prima	0.00	0.00
51240	Materiales y artículos de construcción y de reparación	846,601.35	570,877.10
51240-1	Productos minerales no metálicos	0.00	0.00
51240-2	Cemento y productos de concreto	0.00	0.00
51240-3	Cal, yeso y productos de yeso	0.00	0.00
51240-4	Madera y productos de madera	0.00	0.00
51240-5	Vidrio y productos de vidrio	0.00	0.00
51240-6	Material eléctrico y electrónico	846,601.35	570,877.10
51240-7	Artículos metálicos para la construcción	0.00	0.00
51240-8	Materiales complementarios	0.00	0.00
51240-9	Otros materiales y artículos de construcción y reparación	0.00	0.00
51250	Productos químicos, farmacéuticos y de laboratorio	1,156,754.50	1,957,505.70
51250-1	Productos químicos básicos	0.00	0.00
51250-2	Fertilizantes, pesticidas y otros agroquímicos	73,897.74	19,652.40
51250-3	Medicinas y productos farmacéuticos	1,082,856.76	1,937,853.30
51250-4	Materiales, accesorios y suministros médicos	0.00	0.00
51250-5	Materiales, accesorios y suministros de laboratorio	0.00	0.00
51250-6	Fibras sintéticas, hules plásticos y derivados	0.00	0.00
51250-7	Otros productos químicos	0.00	0.00
51260	Combustibles, lubricantes y aditivos	8,737,299.23	9,955,159.22
51260-1	Combustibles, lubricantes y aditivos	8,737,299.23	9,955,159.22
51260-2	Carbón y sus derivados	0.00	0.00
51270	Vestuario, blancos, prendas de protección y artículos deportivos	379,424.70	229,669.65
51270-1	Vestuario y uniformes	253,461.52	128,396.50
51270-2	Prendas de seguridad y protección personal	0.00	0.00
51270-3	Artículos deportivos	125,963.18	101,273.15
51270-4	Productos textiles	0.00	0.00
51270-5	Blancos y otros productos textiles, excepto prendas de vestir	0.00	0.00
51280	Materiales y suministros para seguridad	0.00	0.00
51280-1	Sustancias y materiales explosivos	0.00	0.00
51280-2	Materiales de seguridad pública	0.00	0.00
51280-3	Prendas de protección para seguridad pública y nacional	0.00	0.00
51290	Herramientas, refacciones y accesorios menores	209,400.83	135,525.67
51290-1	Herramientas menores	209,400.83	135,525.67
51290-2	Refacciones y accesorios menores de edificios	0.00	0.00
51290-3	Refacciones y accesorios menores de mobiliario y equipo de administración, educacional y recreativo	0.00	0.00
51290-4	Refacciones y accesorios menores de equipo de cómputo y tecnologías de la información	0.00	0.00
51290-5	Refacciones y accesorios menores de equipo e instrumental médico y de laboratorio	0.00	0.00
51290-6	Refacciones y accesorios menores de equipo de transporte	0.00	0.00
51290-7	Refacciones y accesorios menores de equipo de defensa y seguridad	0.00	0.00
51290-8	Refacciones y accesorios menores de maquinaria y otros equipos	0.00	0.00
51290-9	Refacciones y accesorios menores otros bienes muebles	0.00	0.00
51300	SERVICIOS GENERALES	20,209,880.40	16,360,495.93
51310	Servicios básicos	6,810,409.07	6,886,201.27
51310-1	Energía eléctrica	6,473,093.00	6,616,992.00
51310-2	Gas	231,285.69	143,097.69
51310-3	Agua	0.00	0.00
51310-4	Telefonía tradicional	67,469.37	80,823.28
51310-5	Telefonía celular	0.00	1,071.30
51310-6	Servicios de telecomunicaciones y satélites	0.00	18,908.00
51310-7	Servicios de acceso de Internet, redes y procesamiento de información	37,840.01	23,800.00
51310-8	Servicios postales y telegráficos	721.00	1,509.00
51310-9	Servicios integrales y otros servicios	0.00	0.00
51320	Servicios de arrendamiento	5,250.00	0.00
51320-1	Arrendamiento de terrenos	0.00	0.00
51320-2	Arrendamiento de edificios	0.00	0.00
51320-3	Arrendamiento de mobiliario y equipo de administración, educacional y recreativo	5,250.00	0.00

000034

**MUNICIPIO DEGOLLADO**  
**ESTADO DE ACTIVIDADES**  
**DEL 1 DE ENERO AL 31 DE DICIEMBRE DE 2021**

CTA.	DESCRIPCIÓN	2021	2020
51320-4	Arrendamiento de equipo e instrumental médico y de laboratorio	0.00	0.00
51320-5	Arrendamiento de equipo de transporte	0.00	0.00
51320-6	Arrendamiento de maquinaria, otros equipos y herramientas	0.00	0.00
51320-7	Arrendamiento de activos intangibles	0.00	0.00
51320-8	Arrendamiento financiero	0.00	0.00
51320-9	Otros arrendamientos	0.00	0.00
<b>51330</b>	<b>Servicios profesionales, científicos, técnicos y otros servicios</b>	<b>117,080.00</b>	<b>60,331.55</b>
51330-1	Servicios legales, de contabilidad, auditoría y relacionados	93,880.00	1,216.79
51330-2	Servicios de diseño, arquitectura, ingeniería y actividades relacionadas	0.00	0.00
51330-3	Servicios de consultoría administrativa, procesos, técnica y en tecnologías de la información	0.00	0.00
51330-4	Servicios de capacitación	23,200.00	0.00
51330-5	Servicios de investigación científica y desarrollo	0.00	0.00
51330-6	Servicios de apoyo administrativo, traducción, fotocopiado e impresión	0.00	0.00
51330-7	Servicios de protección y seguridad	0.00	0.00
51330-8	Servicios de vigilancia	0.00	59,114.76
51330-9	Servicios profesionales, científicos y técnicos integrales	0.00	0.00
<b>51340</b>	<b>Servicios financieros, bancarios y comerciales</b>	<b>684,756.18</b>	<b>576,900.52</b>
51340-1	Servicios financieros y bancarios	47,057.99	0.00
51340-2	Servicios de cobranza, investigación crediticia y similar	0.00	0.00
51340-3	Servicios de recaudación, traslado y custodia de valores	0.00	0.00
51340-4	Seguros de responsabilidad patrimonial y fianzas	45,292.20	14,981.40
51340-5	Seguro de bienes patrimoniales	387,665.99	468,070.27
51340-6	Almacenaje, envase y embalaje	0.00	0.00
51340-7	Fletes y maniobras	204,740.00	81,376.01
51340-8	Comisiones por ventas	0.00	0.00
51340-9	Servicios financieros, bancarios y comerciales integrales	0.00	12,472.84
<b>51350</b>	<b>Servicios de instalación, reparación, mantenimiento y conservación</b>	<b>11,357,634.17</b>	<b>7,605,266.64</b>
51350-1	Conservación y mantenimiento menor de inmuebles	5,477,715.48	3,056,215.20
51350-2	Instalación, reparación y mantenimiento de mobiliario y equipo de administración, educacional y recreativo	150.00	400.00
51350-3	Instalación, reparación y mantenimiento de equipo de cómputo y tecnología de la información	130,389.71	145,056.55
51350-4	Instalación, reparación y mantenimiento de equipo e instrumental médico y de laboratorio	0.00	0.00
51350-5	Reparación y mantenimiento de equipo de transporte	5,692,139.11	4,206,033.56
51350-6	Reparación y mantenimiento de equipo de defensa y seguridad	0.00	0.00
51350-7	Instalación, reparación y mantenimiento de maquinaria, otros equipos y herramienta	57,239.87	197,561.33
51350-8	Servicios de limpieza y manejo de desechos	0.00	0.00
51350-9	Servicios de jardinería y fumigación	0.00	0.00
<b>51360</b>	<b>Servicios de comunicación social y publicidad</b>	<b>168,765.27</b>	<b>205,104.52</b>
51360-1	Difusión por radio, televisión y otros medios de mensajes sobre programas y actividades gubernamentales	168,670.27	204,024.52
51360-2	Difusión por radio, televisión y otros medios de mensajes comerciales para promover la venta de bienes o servicios	0.00	0.00
51360-3	Servicios de creatividad, preproducción y producción de publicidad, excepto Internet	0.00	0.00
51360-4	Servicios de revelado de fotografías	95.00	1,080.00
51360-5	Servicios de la industria filmica, del sonido y del video	0.00	0.00
51360-6	Servicio de creación y difusión de contenido exclusivamente a través de Internet	0.00	0.00
51360-7	Otros servicios de información	0.00	0.00
<b>51370</b>	<b>Servicios de traslado y viáticos</b>	<b>50,398.45</b>	<b>150,103.59</b>
51370-1	Pasajes aéreos	0.00	0.00
51370-2	Pasajes terrestres	0.00	0.00
51370-3	Pasajes marítimos, lacustres y fluviales	0.00	0.00
51370-4	Autotransporte	0.00	0.00
51370-5	Viáticos en el país	50,398.45	106,490.09
51370-6	Viáticos en el extranjero	0.00	0.00
51370-7	Gastos de instalación y traslado de menaje	0.00	0.00
51370-8	Servicios integrales de traslado y viáticos	0.00	0.00
51370-9	Otros servicios de traslado y hospedaje	0.00	43,613.50
<b>51380</b>	<b>Servicios oficiales</b>	<b>546,280.62</b>	<b>687,205.84</b>
51380-1	Gastos de ceremonial	350.00	0.00
51380-2	Gastos de orden social y cultural	545,930.62	687,205.84
51380-3	Congresos y convenciones	0.00	0.00
51380-4	Exposiciones	0.00	0.00
51380-5	Gastos de representación	0.00	0.00
<b>51390</b>	<b>Otros servicios generales</b>	<b>469,306.64</b>	<b>189,382.00</b>
51390-1	Servicios funerarios y de cementerios	9,860.00	40,856.00
51390-2	Impuestos y derechos	80,466.77	148,526.00
51390-3	Impuestos y derechos de importación	0.00	0.00
51390-4	Sentencias y resoluciones por autoridad competente	0.00	0.00
51390-5	Penas, multas, accesorios y actualizaciones	0.00	0.00
51390-6	Otros gastos por responsabilidades	0.00	0.00
51390-7	Utilidades	0.00	0.00
51390-8	Impuesto sobre nómina y otros que se deriven de una relación laboral	0.00	0.00
51390-9	Otros servicios generales	378,979.87	0.00
<b>52000</b>	<b>TRANSFERENCIAS, ASIGNACIONES, SUBSIDIOS Y OTRAS AYUDAS</b>	<b>5,833,938.04</b>	<b>6,138,027.00</b>
<b>52100</b>	<b>TRANSFERENCIAS INTERNAS Y ASIGNACIONES AL SECTOR PÚBLICO</b>	<b>0.00</b>	<b>0.00</b>
52110	Asignaciones al sector público	0.00	0.00
52110-1	Asignaciones presupuestarias al Poder Ejecutivo	0.00	0.00

000025

**MUNICIPIO DEGOLLADO**  
**ESTADO DE ACTIVIDADES**  
**DEL 1 DE ENERO AL 31 DE DICIEMBRE DE 2021**

CTA.	DESCRIPCIÓN	2021	2020
52110-2	Asignaciones presupuestarias al Poder Legislativo	0.00	0.00
52110-3	Asignaciones presupuestarias al Poder Judicial	0.00	0.00
52110-4	Asignaciones presupuestarias a Órganos Autónomos	0.00	0.00
52110-5	Transferencias internas otorgadas a entidades paraestatales no empresariales y no financieras	0.00	0.00
52110-6	Transferencias internas otorgadas a entidades paraestatales empresariales y no financieras	0.00	0.00
52110-7	Transferencias internas otorgadas a fideicomisos públicos empresariales y no financieros	0.00	0.00
52110-8	Transferencias internas otorgadas a instituciones paraestatales públicas financieras	0.00	0.00
52110-9	Transferencias internas otorgadas a fideicomisos públicos financieros	0.00	0.00
52120	Transferencias internas al sector público	0.00	0.00
52200	<b>TRANSFERENCIAS AL RESTO DEL SECTOR PÚBLICO</b>	<b>0.00</b>	<b>0.00</b>
52210	Transferencias a entidades paraestatales	0.00	0.00
52210-1	Transferencias otorgadas a entidades paraestatales no empresariales y no financieras	0.00	0.00
52210-2	Transferencias otorgadas para entidades paraestatales empresariales y no financieras	0.00	0.00
52210-3	Transferencias otorgadas para instituciones paraestatales públicas financieras	0.00	0.00
52220	Transferencias a entidades federativas y municipios	0.00	0.00
52300	<b>SUBSIDIOS Y SUBVENCIONES</b>	<b>3,702,605.89</b>	<b>3,000,000.00</b>
52310	Subsidios	3,702,605.89	3,000,000.00
52310-1	Subsidios a la producción	0.00	0.00
52310-2	Subsidios a la distribución	0.00	0.00
52310-3	Subsidios a la inversión	0.00	0.00
52310-4	Subsidios a la prestación de servicios públicos	3,702,605.89	3,000,000.00
52310-5	Subsidios para cubrir diferenciales de tasas de interés	0.00	0.00
52310-6	Subsidios a la vivienda	0.00	0.00
52310-7	Subsidios a entidades federativas y municipios	0.00	0.00
52310-8	Otros subsidios	0.00	0.00
52320	Subvenciones	0.00	0.00
52320-1	Subvenciones al consumo	0.00	0.00
52400	<b>AYUDAS SOCIALES</b>	<b>1,115,690.11</b>	<b>2,400,301.00</b>
52410	Ayudas sociales a personas	328,475.79	488,478.29
52410-1	Ayudas sociales a personas	328,475.79	488,478.29
52420	Becas	0.00	0.00
52420-1	Becas y otras ayudas para programas de capacitación	0.00	0.00
52430	Ayudas sociales a instituciones	787,214.32	1,911,822.71
52430-1	Ayudas sociales a instituciones de enseñanza	341,029.49	1,837,130.71
52430-2	Ayudas sociales a actividades científicas o académicas	0.00	0.00
52430-3	Ayudas sociales a instituciones sin fines de lucro	446,184.83	74,692.00
52430-4	Ayudas sociales a cooperativas	0.00	0.00
52430-5	Ayudas sociales a entidades de interés público	0.00	0.00
52440	Ayudas sociales por desastres naturales y otros siniestros	0.00	0.00
52440-1	Ayudas por desastres naturales y otros siniestros	0.00	0.00
52500	<b>PENSIONES Y JUBILACIONES</b>	<b>1,015,642.04</b>	<b>737,726.00</b>
52510	Pensiones	1,015,642.04	737,726.00
52510-1	Pensiones	0.00	0.00
52520	Jubilaciones	0.00	0.00
52520-1	Jubilaciones	0.00	0.00
52590	Otras pensiones y jubilaciones	0.00	0.00
52590-1	Otras pensiones y jubilaciones	0.00	0.00
52600	<b>TRANSFERENCIAS A FIDEICOMISOS, MANDATOS Y CONTRATOS ANÁLOGOS</b>	<b>0.00</b>	<b>0.00</b>
52610	Transferencias a fideicomisos, mandatos y contratos análogos al gobierno	0.00	0.00
52610-1	Transferencias a fideicomisos del Poder Ejecutivo	0.00	0.00
52610-2	Transferencias a fideicomisos del Poder Legislativo	0.00	0.00
52610-3	Transferencias a fideicomisos del Poder Judicial	0.00	0.00
52620	Transferencias a fideicomisos, mandatos y contratos análogos a entidades paraestatales	0.00	0.00
52610-1	Transferencias a fideicomisos públicos de entidades paraestatales no empresariales y no financieras	0.00	0.00
52610-2	Transferencias a fideicomisos públicos de entidades paraestatales empresariales y no financieras	0.00	0.00
52610-3	Transferencias a fideicomisos de instituciones públicas financieras	0.00	0.00
52610-4	Otras transferencias a fideicomisos	0.00	0.00
52700	<b>TRANSFERENCIAS A LA SEGURIDAD SOCIAL</b>	<b>0.00</b>	<b>0.00</b>
52710	Transferencias por obligaciones de ley	0.00	0.00
52710-1	Transferencias por obligación de ley	0.00	0.00
52800	<b>DONATIVOS</b>	<b>0.00</b>	<b>0.00</b>
52810	Donativos a instituciones sin fines de lucro	0.00	0.00
52810-1	Donativos a instituciones sin fines de lucro	0.00	0.00
52820	Donativos a entidades federativas y municipios	0.00	0.00
52820-1	Donativos a entidades federativas	0.00	0.00
52830	Donativos a fideicomisos, mandatos y contratos análogos privados	0.00	0.00
52830-1	Donativos a fideicomisos privados	0.00	0.00
52840	Donativos a fideicomisos, mandatos y contratos análogos estatales	0.00	0.00
52840-1	Donativos a fideicomisos estatales	0.00	0.00
52850	Donativos internacional	0.00	0.00
52850-1	Donativos internacional	0.00	0.00
52900	<b>TRANSFERENCIAS AL EXTERIOR</b>	<b>0.00</b>	<b>0.00</b>
52910	Transferencias al exterior a gobiernos extranjeros y organismos internacionales	0.00	0.00
52910-1	Transferencias para gobiernos extranjeros	0.00	0.00

000036

**MUNICIPIO DEGOLLADO**  
**ESTADO DE ACTIVIDADES**  
**DEL 1 DE ENERO AL 31 DE DICIEMBRE DE 2021**

CTA.	DESCRIPCIÓN	2021	2020
52910-2	<i>Transferencias para organismos internacionales</i>	0.00	0.00
52920	Transferencias al sector privado externo	0.00	0.00
52920-1	<i>Transferencias para el sector privado externo</i>	0.00	0.00
53000	<b>PARTICIPACIONES Y APORTACIONES</b>	<b>0.00</b>	<b>0.00</b>
53100	<b>PARTICIPACIONES</b>	<b>0.00</b>	<b>0.00</b>
53110	Participaciones de la federación a entidades federativas y municipios	0.00	0.00
53110-1	<i>Fondo general de participaciones</i>	0.00	0.00
53110-2	<i>Otros conceptos participables de la Federación a entidades federativas</i>	0.00	0.00
53110-3	<i>Fondo de fomento municipal</i>	0.00	0.00
53120	Participaciones de las entidades federativas a los municipios	0.00	0.00
53120-1	<i>Participaciones de las entidades federativas a los municipios</i>	0.00	0.00
53120-2	<i>Otros conceptos participables de la Federación a municipios</i>	0.00	0.00
53120-3	<i>Convenios de colaboración administrativa</i>	0.00	0.00
53200	<b>APORTACIONES</b>	<b>0.00</b>	<b>0.00</b>
53210	Aportaciones de la federación a entidades federativas y municipios	0.00	0.00
53210-1	<i>Aportaciones de la Federación a las entidades federativas</i>	0.00	0.00
53210-2	<i>Aportaciones de la Federación a municipios</i>	0.00	0.00
53210-3	<i>Aportaciones previstas en leyes y decretos al sistema de protección social</i>	0.00	0.00
53210-4	<i>Aportaciones previstas en leyes y decretos compensatorias a entidades federativas y municipios</i>	0.00	0.00
53220	Aportaciones de las entidades federativas a los municipios	0.00	0.00
53220-1	<i>Aportaciones de las entidades federativas a los municipios</i>	0.00	0.00
53300	<b>CONVENIOS</b>	<b>0.00</b>	<b>0.00</b>
53310	Convenios de reasignación	0.00	0.00
53310-1	<i>Convenios de reasignación</i>	0.00	0.00
53320	Convenios de descentralización y otros	0.00	0.00
53320-1	<i>Convenios de descentralización</i>	0.00	0.00
53320-2	<i>Otros convenios</i>	0.00	0.00
54000	<b>INTERESES, COMISIONES Y OTROS GASTOS DE LA DEUDA PÚBLICA</b>	<b>0.00</b>	<b>0.00</b>
54100	<b>INTERESES DE LA DEUDA PÚBLICA</b>	<b>0.00</b>	<b>0.00</b>
54110	Intereses de la deuda pública interna	0.00	0.00
54110-1	<i>Intereses de la deuda interna con instituciones de crédito</i>	0.00	0.00
54110-2	<i>Intereses derivados de la colocación de títulos y valores</i>	0.00	0.00
54110-3	<i>Intereses por arrendamientos financieros nacionales</i>	0.00	0.00
54120	Intereses de la deuda pública externa	0.00	0.00
54120-1	<i>Intereses de la deuda externa con instituciones de crédito</i>	0.00	0.00
54120-2	<i>Intereses de la deuda con organismos financieros internacionales</i>	0.00	0.00
54120-3	<i>Intereses de la deuda bilateral</i>	0.00	0.00
54120-4	<i>Intereses derivados de la colocación de títulos y valores en el exterior</i>	0.00	0.00
54120-5	<i>Intereses por arrendamientos financieros internacionales</i>	0.00	0.00
54200	<b>COMISIONES DE LA DEUDA PÚBLICA</b>	<b>0.00</b>	<b>0.00</b>
54210	Comisiones de la deuda pública interna	0.00	0.00
54210-1	<i>Comisiones de la deuda pública interna</i>	0.00	0.00
54220	Comisiones de la deuda pública externa	0.00	0.00
54220-1	<i>Comisiones de la deuda pública externa</i>	0.00	0.00
54300	<b>GASTOS DE LA DEUDA PÚBLICA</b>	<b>0.00</b>	<b>0.00</b>
54310	Gastos de la deuda pública interna	0.00	0.00
54310-1	<i>Gastos de la deuda pública interna</i>	0.00	0.00
54320	Gastos de la deuda pública externa	0.00	0.00
54320-1	<i>Gastos de la deuda pública externa</i>	0.00	0.00
54400	<b>COSTO POR COBERTURAS</b>	<b>0.00</b>	<b>0.00</b>
54410	Costo por coberturas	0.00	0.00
54410-1	<i>Costo por coberturas</i>	0.00	0.00
54500	<b>APOYOS FINANCIEROS</b>	<b>0.00</b>	<b>0.00</b>
54510	Apoyos financieros a intermediarios	0.00	0.00
54510-1	<i>Apoyos financieros a intermediarios</i>	0.00	0.00
54520	Apoyos financieros a ahorradores y deudores del sistema financiero nacional	0.00	0.00
54520-1	<i>Apoyos financieros a ahorradores y deudores del sistema financiero nacional</i>	0.00	0.00
55000	<b>OTROS GASTOS Y PÉRDIDAS EXTRAORDINARIAS</b>	<b>0.00</b>	<b>93,152.00</b>
55100	<b>ESTIMACIONES, DEPRECIACIONES, DETERIOROS, OBSOLESCENCIA Y AMORTIZACIONES</b>	<b>0.00</b>	<b>0.00</b>
55110	Estimaciones por pérdida o deterioro de activos circulantes	0.00	0.00
55120	Estimaciones por pérdida o deterioro de activo no circulante	0.00	0.00
55130	Depreciación de bienes inmuebles	0.00	0.00
55140	Depreciación de infraestructura	0.00	0.00
55150	Depreciación de bienes muebles	0.00	0.00
55160	Deterioro de los activos biológicos	0.00	0.00
55170	Amortización de activos intangibles	0.00	0.00
55180	Disminución de bienes por pérdida, obsolescencia y deterioro	0.00	0.00
55200	<b>PROVISIONES</b>	<b>0.00</b>	<b>0.00</b>
55210	Provisiones de pasivos a corto plazo	0.00	0.00
55220	Provisiones de pasivos a largo plazo	0.00	0.00
55300	<b>DISMINUCIÓN DE INVENTARIOS</b>	<b>0.00</b>	<b>0.00</b>
55310	Disminución de inventarios de mercancías para venta	0.00	0.00
55320	Disminución de inventarios de mercancías terminadas	0.00	0.00
55330	Disminución de inventarios de mercancías en proceso de elaboración	0.00	0.00


000037

**MUNICIPIO DEGOLLADO**  
**ESTADO DE ACTIVIDADES**  
**DEL 1 DE ENERO AL 31 DE DICIEMBRE DE 2021**

CTA.	DESCRIPCIÓN	2021	2020
55340	Disminución de inventarios de materias primas, materiales y suministros para producción	0.00	0.00
55350	Disminución de almacén de materiales y suministros de consumo	0.00	0.00
55400	AUMENTO POR INSUFICIENCIA DE ESTIMACIONES POR PÉRDIDA O DETERIORO U OBSOLESCENCIA	0.00	0.00
55410	Aumento por insuficiencia de estimaciones por pérdida o deterioro u obsolescencia	0.00	0.00
55500	AUMENTO POR INSUFICIENCIA DE PROVISIONES	0.00	0.00
55510	Aumento por insuficiencia de provisiones	0.00	93,152.00
55900	OTROS GASTOS	0.00	0.00
55910	Gastos de ejercicios anteriores	0.00	0.00
55920	Pérdidas por responsabilidades	0.00	0.00
55930	Bonificaciones y descuentos otorgados	0.00	0.00
55940	Diferencias por tipo de cambio negativas	0.00	0.00
55950	Diferencias de cotizaciones negativas en valores negociables	0.00	0.00
55960	Resultado por posición monetaria	0.00	0.00
55970	Pérdidas por participación patrimonial	0.00	0.00
55980	Diferencias por reestructuración de deuda pública negativas	0.00	0.00
55990	Otros gastos varios	0.00	93,152.00
56000	INVERSIÓN PÚBLICA	0.00	0.00
56100	INVERSIÓN PÚBLICA NO CAPITALIZABLE	0.00	0.00
56110	Construcción en bienes no capitalizables	0.00	0.00
<b>TOTAL DE GASTOS Y OTRAS PERDIDAS</b>		<b>70,628,623.16</b>	<b>68,840,305.81</b>
<b>RESULTADO DEL EJERCICIO (AHORRO/DESAHORRO)</b>		<b>16,296,064.45</b>	<b>22,812,127.34</b>

Bajo protesta de decir verdad declaramos que los Estados Financieros y sus Notas son razonablemente correctos y responsabilidad del emisor.

  
  
**ING. ALEJANDRO GARCIA NAVARRO**  
 PRESIDENTE MUNICIPAL

  
**LCP. RAMON HURTADO CARDENAS**  
 ENCARGADO DE LA HACIENDA PUBLICA



000038



000039

MUNICIPIO DEGOLLADO  
ESTADO ANALÍTICO DE INGRESOS  
DEL 1 DE ENERO AL 31 DE DICIEMBRE DE 2021

RUBRO DE INGRESOS	INGRESO					DIFERENCIA
	ESTIMADO	AMPLIACIÓN Y REDUCCIÓN	MODIFICADO	DEVENGADO	RECAUDADO	
<b>Impuestos</b>	4,909,099.00	899,776.38	5,808,875.38	5,808,875.38	5,808,875.38	899,776.38
Impuestos sobre los ingresos	0.00	0.00	0.00	0.00	0.00	0.00
Impuestos sobre patrimonio	4,813,042.00	995,833.38	5,808,875.38	5,808,875.38	5,808,875.38	995,833.38
Impuestos sobre la producción, el consumo y las transacciones	0.00	0.00	0.00	0.00	0.00	0.00
Impuestos al comercio exterior	0.00	0.00	0.00	0.00	0.00	0.00
Impuestos sobre nóminas y asimilables	0.00	0.00	0.00	0.00	0.00	0.00
Impuestos ecológicos	0.00	0.00	0.00	0.00	0.00	0.00
Accesorios	96,057.00	-96,057.00	0.00	0.00	0.00	-96,057.00
Otros impuestos	0.00	0.00	0.00	0.00	0.00	0.00
Impuestos no comprendidos en la ley de ingresos vigente, causados en ejercicios fiscales anteriores pendientes de liquidar o pago	0.00	0.00	0.00	0.00	0.00	0.00
<b>Cuotas y aportaciones de seguridad social</b>	0.00	0.00	0.00	0.00	0.00	0.00
Aportaciones para fondos de vivienda	0.00	0.00	0.00	0.00	0.00	0.00
Cuotas para la seguridad social	0.00	0.00	0.00	0.00	0.00	0.00
Cuotas de ahorro para el retiro	0.00	0.00	0.00	0.00	0.00	0.00
Otras cuotas y aportaciones para la seguridad social	0.00	0.00	0.00	0.00	0.00	0.00
Accesorios de cuotas y aportaciones de seguridad social	0.00	0.00	0.00	0.00	0.00	0.00
<b>Contribuciones de mejora</b>	0.00	0.00	0.00	0.00	0.00	0.00
Contribuciones de mejoras por obras públicas	0.00	0.00	0.00	0.00	0.00	0.00
Contribuciones de mejoras no comprendidas en la ley de ingresos vigente, causadas en ejercicios fiscales anteriores pendientes de liquidación o pago	0.00	0.00	0.00	0.00	0.00	0.00
<b>Derechos</b>	3,293,296.00	-1,614,232.57	1,679,063.43	1,679,063.43	1,679,063.43	-1,614,232.57
Derechos por el uso, goce, aprovechamiento o explotación de bienes de dominio público	1,654,400.00	-1,654,400.00	0.00	0.00	0.00	-1,654,400.00
Derecho a los hidrocarburos (derogado)	0.00	0.00	0.00	0.00	0.00	0.00
Derechos por prestación de servicios	1,561,691.00	-537,647.47	1,024,043.53	1,024,043.53	1,024,043.53	-537,647.47
Otros derechos	0.00	655,019.90	655,019.90	655,019.90	655,019.90	655,019.90
Accesorios	77,205.00	-77,205.00	0.00	0.00	0.00	-77,205.00
Derechos no comprendidos en la ley de ingresos vigente, causados en ejercicios fiscales anteriores pendientes de liquidación o pago	0.00	0.00	0.00	0.00	0.00	0.00
<b>Productos</b>	685,200.00	2,257,351.40	2,942,551.40	2,942,551.40	2,942,551.40	2,257,351.40
Productos	685,200.00	2,257,351.40	2,942,551.40	2,942,551.40	2,942,551.40	2,257,351.40
Productos de capital (derogado)	0.00	0.00	0.00	0.00	0.00	0.00
Productos no comprendidos en la ley de ingresos vigente, causados en ejercicios fiscales anteriores pendientes de liquidación o pago	0.00	0.00	0.00	0.00	0.00	0.00
<b>Aprovechamientos</b>	309,000.00	2,484,454.12	2,793,454.12	2,793,454.12	2,793,454.12	2,484,454.12
Aprovechamientos	309,000.00	2,484,454.12	2,793,454.12	2,793,454.12	2,793,454.12	2,484,454.12
Aprovechamientos patrimoniales	0.00	0.00	0.00	0.00	0.00	0.00
Accesorios de aprovechamientos	0.00	0.00	0.00	0.00	0.00	0.00
Aprovechamientos no comprendidos en la ley de ingresos vigente, causados en ejercicios fiscales anteriores pendientes de liquidación o pago	0.00	0.00	0.00	0.00	0.00	0.00
<b>Ingresos por venta de bienes, prestación de servicios y otros ingresos</b>	0.00	0.00	0.00	0.00	0.00	0.00
Ingresos por venta de bienes y prestación de servicios de instituciones públicas de seguridad social	0.00	0.00	0.00	0.00	0.00	0.00
Ingresos por venta de bienes y prestación de servicios de empresas productivas del estado	0.00	0.00	0.00	0.00	0.00	0.00
Ingresos por venta de bienes y prestación de servicios de entidades paraestatales y fideicomisos no empresariales y no financieros	0.00	0.00	0.00	0.00	0.00	0.00
Ingresos por venta de bienes y prestación de servicios de entidades paraestatales empresariales y no financieros con participación estatal mayoritaria	0.00	0.00	0.00	0.00	0.00	0.00
Ingresos por venta de bienes y prestación de servicios de entidades paraestatales empresariales financieras monetarias con participación estatal mayoritaria	0.00	0.00	0.00	0.00	0.00	0.00
Ingresos por venta de bienes y prestación de servicios de entidades paraestatales empresariales financieras no monetarias con participación estatal mayoritaria	0.00	0.00	0.00	0.00	0.00	0.00
Ingresos por venta de bienes y prestación de servicios de fideicomisos financieros públicos con participación estatal mayoritaria	0.00	0.00	0.00	0.00	0.00	0.00
Ingresos por venta de bienes y prestación de servicios de los poderes legislativo y judicial, y de los órganos autónomos	0.00	0.00	0.00	0.00	0.00	0.00
Otros ingresos	0.00	0.00	0.00	0.00	0.00	0.00
<b>Participaciones, aportaciones, convenios, incentivos derivados de la colaboración fiscal y fondos distintos de aportaciones</b>	73,962,514.00	-296,689.54	73,665,824.46	73,665,824.46	73,665,824.46	-296,689.54
Participaciones	43,811,690.00	-1,305,743.19	42,505,946.81	42,505,946.81	42,505,946.81	-1,305,743.19
Aportaciones	30,150,824.00	-1,421,647.42	28,729,176.58	28,729,176.58	28,729,176.58	-1,421,647.42
Convenios	0.00	2,430,701.07	2,430,701.07	2,430,701.07	2,430,701.07	2,430,701.07
Incentivos derivados de la colaboración fiscal	0.00	0.00	0.00	0.00	0.00	0.00
Fondos distintos de aportaciones	0.00	0.00	0.00	0.00	0.00	0.00
<b>Transferencias, asignaciones, subsidios y subvenciones, y pensiones y jubilaciones</b>	0.00	0.00	0.00	0.00	0.00	0.00
Transferencias y asignaciones	0.00	0.00	0.00	0.00	0.00	0.00
Transferencias al resto del sector público (derogado)	0.00	0.00	0.00	0.00	0.00	0.00
Subsidios y subvenciones	0.00	0.00	0.00	0.00	0.00	0.00
Ayudas sociales (derogado)	0.00	0.00	0.00	0.00	0.00	0.00
Pensiones y jubilaciones	0.00	0.00	0.00	0.00	0.00	0.00
Transferencias a fideicomisos, mandatos y análogos (derogado)	0.00	0.00	0.00	0.00	0.00	0.00
Transferencias del fondo mexicano del petróleo para la estabilización y el desarrollo	0.00	0.00	0.00	0.00	0.00	0.00
<b>Ingresos derivados de financiamiento</b>	0.00	35,218.83	35,218.83	35,218.83	35,218.83	35,218.83
Endeudamiento interno	0.00	0.00	0.00	0.00	0.00	0.00
Endeudamiento externo	0.00	0.00	0.00	0.00	0.00	0.00
Financiamiento interno	0.00	35,218.83	35,218.83	35,218.83	35,218.83	35,218.83
<b>TOTAL</b>	<b>83,159,109.00</b>	<b>3,765,878.62</b>	<b>86,924,987.62</b>	<b>86,924,987.62</b>	<b>86,924,987.62</b>	<b>3,765,878.62</b>
					Ingresos Excedentes	3,765,878.62

Bajo protesta de decir verdad declaramos que los estados financieros y sus notas, son razonablemente correctos y son responsabilidad del emisor.

ING. ALEJANDRO GARCIA NAVARRO  
PRESIDENTE MUNICIPAL

LCP. RAMON HURTADO CARDENAS  
ENCARGADO DE LA HACIENDA PUBLICA



Degollado

2021-2024




07000000


**MUNICIPIO DEGOLLADO**  
**ESTADO ANALÍTICO DE INGRESOS POR FUENTE DE FINANCIAMIENTO**  
**DEL 1 DE ENERO AL 31 DE DICIEMBRE DE 2021**

RUBRO DE INGRESOS	INGRESOS						DIFERENCIA
	ESTIMADO	AMPLACIONES Y REDUCCIONES	MODIFICADO	DEVENGADO	RECAUDADO		
<b>Ingresos del municipio</b>	<b>83,159,109.00</b>	<b>3,730,659.79</b>	<b>86,889,768.79</b>	<b>86,889,768.79</b>	<b>86,889,768.79</b>	<b>3,730,659.79</b>	
Impuestos	4,909,099.00	899,776.38	5,808,875.38	5,808,875.38	5,808,875.38	899,776.38	
Cuotas y aportaciones de seguridad social	0.00	0.00	0.00	0.00	0.00	0.00	
Contribuciones de mejoras	0.00	0.00	0.00	0.00	0.00	0.00	
Derechos	3,293,296.00	-1,614,232.57	1,679,063.43	1,679,063.43	1,679,063.43	-1,614,232.57	
Productos	685,200.00	2,257,351.40	2,942,551.40	2,942,551.40	2,942,551.40	2,257,351.40	
Aprovechamientos	309,000.00	2,484,454.12	2,793,454.12	2,793,454.12	2,793,454.12	2,484,454.12	
Participaciones, aportaciones, convenios, incentivos derivados de la colaboración fiscal y fondos distintos de aportaciones	73,962,514.00	-296,689.54	73,665,824.46	73,665,824.46	73,665,824.46	-296,689.54	
Transferencias, asignaciones, subsidios y subvenciones, y pensiones y jubilaciones	0.00	0.00	0.00	0.00	0.00	0.00	
<b>Ingresos de los entes públicos del sector paramunicipal, así como de las empresas productivas del municipio</b>	<b>0.00</b>	<b>0.00</b>	<b>0.00</b>	<b>0.00</b>	<b>0.00</b>	<b>0.00</b>	
Cuotas y aportaciones de seguridad social	0.00	0.00	0.00	0.00	0.00	0.00	
Productos	0.00	0.00	0.00	0.00	0.00	0.00	
Ingresos por ventas de bienes, prestación de servicios y otros ingresos	0.00	0.00	0.00	0.00	0.00	0.00	
Transferencias, asignaciones, subsidios y subvenciones, y pensiones y jubilaciones	0.00	0.00	0.00	0.00	0.00	0.00	
<b>I ingresos derivados de financiamiento</b>	<b>0.00</b>	<b>35,218.83</b>	<b>35,218.83</b>	<b>35,218.83</b>	<b>35,218.83</b>	<b>35,218.83</b>	
Ingresos derivados de financiamientos	0.00	35,218.83	35,218.83	35,218.83	35,218.83	35,218.83	
<b>TOTAL</b>	<b>83,159,109.00</b>	<b>3,765,878.62</b>	<b>86,924,987.62</b>	<b>86,924,987.62</b>	<b>86,924,987.62</b>	<b>3,765,878.62</b>	
					Ingresos excedentes	<b>3,765,878.62</b>	

Bajo protesta de decir verdad declaramos que los estados financieros y sus notas, son razonablemente correctos y son responsabilidad del emisor.

  
**ING. ALEJANDRO GARCIA NAVARRO**  
**PRESIDENTE MUNICIPAL**

  
**LCP. RAMON HURTADO CARDENAS**  
**ENCARGADO DE LA HACIENDA PUBLICA**



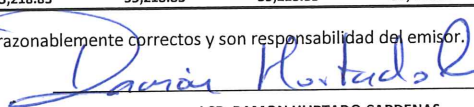
000041


**MUNICIPIO DEGOLLADO**  
**ESTADO ANALÍTICO DE INGRESOS DETALLADO - LDF**  
 DEL 1 DE ENERO AL 31 DE DICIEMBRE DE 2021

RUBRO DE INGRESOS	INGRESO					DIFERENCIA
	ESTIMADO	AMPLIACIÓN Y REDUCCIÓN	MODIFICADO	DEVENGADO	RECAUDADO	
<b>IN GRESOS DE LIBRE DISPOSICIÓN</b>						
Im puestos	4,909,099.00	899,776.38	5,808,875.38	5,808,875.38	5,808,875.38	899,776.38
Cuotas y aportaciones de seguridad social	0.00	0.00	0.00	0.00	0.00	0.00
Contribuciones de mejoras	0.00	0.00	0.00	0.00	0.00	0.00
Derechos	3,293,296.00	-1,614,232.57	1,679,063.43	1,679,063.43	1,679,063.43	-1,614,232.57
Productos	685,200.00	2,257,351.40	2,942,551.40	2,942,551.40	2,942,551.40	2,257,351.40
Aprovechamientos	309,000.00	2,484,454.12	2,793,454.12	2,793,454.12	2,793,454.12	2,484,454.12
Ingresos por ventas de bienes y servicios	0.00	0.00	0.00	0.00	0.00	0.00
Participaciones	0.00	-1,293,147.39	41,902,152.61	41,902,152.61	41,902,152.61	-1,293,147.39
Fondo general de participaciones	43,195,300.00	-1,293,147.39	41,902,152.61	41,902,152.61	41,902,152.61	-1,293,147.39
Fondo de fomento municipal	0.00	0.00	0.00	0.00	0.00	0.00
Fondo de fiscalización y recaudación	0.00	0.00	0.00	0.00	0.00	0.00
Fondo de compensación	0.00	0.00	0.00	0.00	0.00	0.00
Fondo de extracción de hidrocarburos	0.00	0.00	0.00	0.00	0.00	0.00
Impuesto especial sobre producción y servicios	0.00	0.00	0.00	0.00	0.00	0.00
0.136% de la recaudación federal participable	0.00	0.00	0.00	0.00	0.00	0.00
3.17% sobre extracción del petróleo	0.00	0.00	0.00	0.00	0.00	0.00
Gasolinas y diésel	0.00	0.00	0.00	0.00	0.00	0.00
Fondo de impuesto sobre la renta	0.00	0.00	0.00	0.00	0.00	0.00
Fondo de estabilización de los ingresos de las entidades federativas	0.00	0.00	0.00	0.00	0.00	0.00
Inc entivos derivados de la colaboración fiscal	0.00	0.00	0.00	0.00	0.00	0.00
Tenencia o uso de vehículos	0.00	0.00	0.00	0.00	0.00	0.00
Fondo de compensación ISAN	0.00	0.00	0.00	0.00	0.00	0.00
Impuesto sobre automóviles nuevos	0.00	0.00	0.00	0.00	0.00	0.00
Fondo de compensación de repecos-intermedios	0.00	0.00	0.00	0.00	0.00	0.00
Otros incentivos económicos	0.00	0.00	0.00	0.00	0.00	0.00
Trasferencias	0.00	0.00	0.00	0.00	0.00	0.00
Convenios	0.00	0.00	0.00	0.00	0.00	0.00
Otros convenios y subsidios	0.00	0.00	0.00	0.00	0.00	0.00
Otros ingresos de libre disposición	616,390.00	-12,595.80	603,794.20	603,794.20	603,794.20	-12,595.80
Participaciones en ingresos locales	616,390.00	-12,595.80	603,794.20	603,794.20	603,794.20	-12,595.80
Otros ingresos de libre disposición	0.00	0.00	0.00	0.00	0.00	0.00
<b>Total de ingresos de libre disposición</b>	<b>9,812,985.00</b>	<b>2,721,606.14</b>	<b>55,729,891.14</b>	<b>55,729,891.14</b>	<b>55,729,891.14</b>	<b>2,721,606.14</b>
			Ingresos excedentes de ingresos de libre disposición			
						<b>2,721,606.14</b>
<b>TRANSFERENCIAS FEDERALES ETIQUETADAS</b>						
Aportaciones	30,150,824.00	-1,421,647.42	28,729,176.58	28,729,176.58	28,729,176.58	-1,421,647.42
Fondo de aportaciones para la nómina educativa y gasto operativo	0.00	0.00	0.00	0.00	0.00	0.00
Fondo de aportaciones para los servicios de salud	0.00	0.00	0.00	0.00	0.00	0.00
Fondo de aportaciones para la infraestructura social	14,729,840.00	-138,565.93	14,591,274.07	14,591,274.07	14,591,274.07	-138,565.93
Fondo de aportaciones para el fortalecimiento de los municipios y de las demarcaciones territoriales del distrito federal	15,420,984.00	-1,283,081.49	14,137,902.51	14,137,902.51	14,137,902.51	-1,283,081.49
Fondo de aportaciones múltiples	0.00	0.00	0.00	0.00	0.00	0.00
Fondo de aportaciones para la educación tecnológica y de adultos	0.00	0.00	0.00	0.00	0.00	0.00
Fondo de aportaciones para la seguridad pública de los estados y del distrito federal	0.00	0.00	0.00	0.00	0.00	0.00
Fondo de aportaciones para el fortalecimiento de las entidades federativas	0.00	0.00	0.00	0.00	0.00	0.00
Convenios	0.00	2,430,701.07	2,430,701.07	2,430,701.07	2,430,701.07	2,430,701.07
Convenios de protección social en salud	0.00	0.00	0.00	0.00	0.00	0.00
Convenios de descentralización	0.00	0.00	0.00	0.00	0.00	0.00
Convenios de reasignación	0.00	0.00	0.00	0.00	0.00	0.00
Otros convenios y subsidios	0.00	2,430,701.07	2,430,701.07	2,430,701.07	2,430,701.07	2,430,701.07
Fondos distintos de aportaciones	0.00	0.00	0.00	0.00	0.00	0.00
Fondo para entidades federativas y municipios productores de hidrocarburos	0.00	0.00	0.00	0.00	0.00	0.00
Fondo minero	0.00	0.00	0.00	0.00	0.00	0.00
Transferencias, subsidios y subvenciones, y pensiones y jubilaciones	0.00	0.00	0.00	0.00	0.00	0.00
Otras transferencias federales etiquetadas	0.00	0.00	0.00	0.00	0.00	0.00
<b>Total de transferencias federales etiquetadas</b>	<b>30,150,824.00</b>	<b>1,009,053.65</b>	<b>31,159,877.65</b>	<b>31,159,877.65</b>	<b>31,159,877.65</b>	<b>1,009,053.65</b>
<b>INGRESOS DERIVADOS DE FINANCIAMIENTO</b>						
Ingresos derivados de financiamiento	0.00	35,218.83	35,218.83	35,218.83	35,218.83	35,218.83
<b>Total de ingresos</b>	<b>39,963,809.00</b>	<b>3,765,878.62</b>	<b>86,924,987.62</b>	<b>86,924,987.62</b>	<b>86,924,987.62</b>	<b>3,765,878.62</b>
<b>DATOS INFORMATIVOS</b>						
Ingresos derivados de financiamientos con fuente de pago de Ingresos de libre disposición	0.00	35,218.83	35,218.83	35,218.83	35,218.83	35,218.83
Ingresos derivados de financiamientos con fuente de pago de transferencias federales etiquetadas	0.00	0.00	0.00	0.00	0.00	0.00
Ingresos derivados de financiamiento	0.00	35,218.83	35,218.83	35,218.83	35,218.83	35,218.83

Bajo protesta de decir verdad declaramos que los estados financieros y sus notas, son razonablemente correctos y son responsabilidad del emisor.

  
 ING. ALEJANDRO GARCIA NAVARRO  
 PRESIDENTE MUNICIPAL

  
 LCP. RAMON HURTADO CARDENAS  
 ENCARGADO DE LA HACIENDA PUBLICA



**Degollado**  
 2021-2024  
**HACIENDA MUNICIPAL**



000042


**MUNICIPIO DEGOLLADO**  
**ESTADO ANALÍTICO DEL EJERCICIO DEL PRESUPUESTO DE EGRESOS**  
**CLASIFICACIÓN POR OBJETO DEL GASTO (CAPÍTULO Y CONCEPTO)**

CONCEPTO	EGRESOS					SUBEJERCICIO
	APROBADO	AMPLIACIONES/ REDUCCIONES	MODIFICADO	DEVENGADO	PAGADO	
<b>Servicios personales</b>	<b>33,952,430.00</b>	<b>-1,939,484.01</b>	<b>32,012,945.99</b>	<b>32,012,945.99</b>	<b>32,012,945.99</b>	<b>0.00</b>
Remuneraciones al personal de carácter permanente	24,103,428.00	-2,550,473.51	21,552,954.49	21,552,954.49	21,552,954.49	0.00
Remuneraciones al personal de carácter transitorio	3,759,456.00	1,418,533.30	5,177,989.30	5,177,989.30	5,177,989.30	0.00
Remuneraciones adicionales especiales	4,944,000.00	-342,105.67	4,601,894.33	4,601,894.33	4,601,894.33	0.00
Seguridad social	1,020,000.00	-1,020,000.00	0.00	0.00	0.00	0.00
Otras prestaciones sociales y económicas	125,546.00	554,561.87	680,107.87	680,107.87	680,107.87	0.00
Previsiones	0.00	0.00	0.00	0.00	0.00	0.00
Pago de estímulos a servidores públicos	0.00	0.00	0.00	0.00	0.00	0.00
<b>Materiales y suministros</b>	<b>13,495,330.00</b>	<b>-923,471.27</b>	<b>12,571,858.73</b>	<b>12,571,858.73</b>	<b>12,571,858.73</b>	<b>0.00</b>
Materiales de administración, emisión de documentos y artículos oficiales	806,018.00	-76,675.47	729,342.53	729,342.53	729,342.53	0.00
Alimentos y utensilios	526,972.00	-13,936.41	513,035.59	513,035.59	513,035.59	0.00
Materias primas y materiales de producción y comercialización	0.00	0.00	0.00	0.00	0.00	0.00
Materiales y artículos de construcción y de reparación	427,081.00	419,520.35	846,601.35	846,601.35	846,601.35	0.00
Productos químicos, farmacéuticos y de laboratorio	312,908.00	843,846.50	1,156,754.50	1,156,754.50	1,156,754.50	0.00
Combustibles, lubricantes y aditivos	10,883,645.00	-2,146,345.77	8,737,299.23	8,737,299.23	8,737,299.23	0.00
Vestuario, blancos, prendas de protección y artículos deportivos	197,913.00	181,511.70	379,424.70	379,424.70	379,424.70	0.00
Materiales y suministros de seguridad	250,000.00	-250,000.00	0.00	0.00	0.00	0.00
Herramientas, refacciones y accesorios menores	90,793.00	118,607.83	209,400.83	209,400.83	209,400.83	0.00
<b>Servicios generales</b>	<b>15,874,068.00</b>	<b>4,335,850.28</b>	<b>20,209,918.28</b>	<b>20,209,918.28</b>	<b>20,209,918.28</b>	<b>0.00</b>
Servicios básicos	6,945,443.00	-135,033.93	6,810,409.07	6,810,409.07	6,810,409.07	0.00
Servicios de arrendamiento	0.00	5,250.00	5,250.00	5,250.00	5,250.00	0.00
Servicios profesionales, científicos, técnicos y otros servicios	101,217.00	15,863.00	117,080.00	117,080.00	117,080.00	0.00
Servicios financieros, bancarios y comerciales	582,166.00	102,590.18	684,756.18	684,756.18	684,756.18	0.00
Servicios de instalación, reparación, mantenimiento y conservación	6,426,817.00	4,930,798.81	11,357,615.81	11,357,615.81	11,357,615.81	0.00
Servicios de comunicación social y publicidad	235,172.00	-66,406.73	168,765.27	168,765.27	168,765.27	0.00
Servicios de traslado y viáticos	166,281.00	-115,882.55	50,398.45	50,398.45	50,398.45	0.00
Servicios oficiales	1,107,020.00	-560,739.38	546,280.62	546,280.62	546,280.62	0.00
Otros servicios generales	309,952.00	159,410.88	469,362.88	469,362.88	469,362.88	0.00
Transferencias, asignaciones, subsidios y otras ayudas	5,107,441.00	726,497.04	5,833,938.04	5,833,938.04	5,833,938.04	0.00
Transferencias internas y asignaciones al sector público	3,000,000.00	-3,000,000.00	0.00	0.00	0.00	0.00
Transferencias al resto del sector público	0.00	0.00	0.00	0.00	0.00	0.00
Subsidios y subvenciones	500,000.00	3,202,605.89	3,702,605.89	3,702,605.89	3,702,605.89	0.00
Ayudas sociales	795,233.00	320,457.11	1,115,690.11	1,115,690.11	1,115,690.11	0.00
Pensiones y jubilaciones	812,208.00	203,434.04	1,015,642.04	1,015,642.04	1,015,642.04	0.00
Transferencias a fideicomisos, mandatos y otros análogos	0.00	0.00	0.00	0.00	0.00	0.00
Transferencias a la seguridad social	0.00	0.00	0.00	0.00	0.00	0.00
Donativos	0.00	0.00	0.00	0.00	0.00	0.00
Transferencias al exterior	0.00	0.00	0.00	0.00	0.00	0.00
Bienes muebles, inmuebles e intangibles	0.00	1,487,736.73	1,487,736.73	1,487,736.73	1,487,736.73	0.00
Mobiliario y equipo de administración	0.00	43,276.20	43,276.20	43,276.20	43,276.20	0.00
Mobiliario y equipo educacional y recreativo	0.00	0.00	0.00	0.00	0.00	0.00
Equipo instrumental médico y de laboratorio	0.00	0.00	0.00	0.00	0.00	0.00
Vehículos y equipo de transporte	0.00	0.00	0.00	0.00	0.00	0.00
Equipo de defensa y seguridad	0.00	0.00	0.00	0.00	0.00	0.00
Maquinaria, otros equipos y herramientas	0.00	6,554.00	6,554.00	6,554.00	6,554.00	0.00
Activos biológicos	0.00	0.00	0.00	0.00	0.00	0.00
Bienes inmuebles	0.00	1,437,906.53	1,437,906.53	1,437,906.53	1,437,906.53	0.00
Activos intangibles	0.00	0.00	0.00	0.00	0.00	0.00
<b>Inversión pública</b>	<b>14,729,840.00</b>	<b>2,899,333.84</b>	<b>17,629,173.84</b>	<b>17,629,173.84</b>	<b>17,629,173.84</b>	<b>0.00</b>
Obra pública en bienes de dominio público	14,729,840.00	2,899,333.84	17,629,173.84	17,629,173.84	17,629,173.84	0.00
Obra pública en bienes de dominio propios	0.00	0.00	0.00	0.00	0.00	0.00
Proyectos productivos y acciones de fomento	0.00	0.00	0.00	0.00	0.00	0.00
<b>Inversiones financieras y otras provisiones</b>	<b>0.00</b>	<b>0.00</b>	<b>0.00</b>	<b>0.00</b>	<b>0.00</b>	<b>0.00</b>
Inversiones para el fomento de actividades productivas	0.00	0.00	0.00	0.00	0.00	0.00
Acciones y participaciones de capital	0.00	0.00	0.00	0.00	0.00	0.00
Compra de títulos y valores	0.00	0.00	0.00	0.00	0.00	0.00
Concesión de préstamos	0.00	0.00	0.00	0.00	0.00	0.00
Inversiones en fideicomisos, mandatos y otros análogos	0.00	0.00	0.00	0.00	0.00	0.00
Otras inversiones financieras	0.00	0.00	0.00	0.00	0.00	0.00
Provisiones para contingencias y otras erogaciones especiales	0.00	0.00	0.00	0.00	0.00	0.00
<b>Participaciones y aportaciones</b>	<b>0.00</b>	<b>0.00</b>	<b>0.00</b>	<b>0.00</b>	<b>0.00</b>	<b>0.00</b>
Participaciones	0.00	0.00	0.00	0.00	0.00	0.00
Aportaciones	0.00	0.00	0.00	0.00	0.00	0.00
Convenios	0.00	0.00	0.00	0.00	0.00	0.00
<b>Deuda pública</b>	<b>0.00</b>	<b>0.00</b>	<b>0.00</b>	<b>0.00</b>	<b>0.00</b>	<b>0.00</b>
Amortización de la deuda pública	0.00	0.00	0.00	0.00	0.00	0.00
Intereses de la deuda pública	0.00	0.00	0.00	0.00	0.00	0.00
Comisiones de la deuda pública	0.00	0.00	0.00	0.00	0.00	0.00
Gastos de la deuda pública	0.00	0.00	0.00	0.00	0.00	0.00
Costo por coberturas	0.00	0.00	0.00	0.00	0.00	0.00
Ayudas financieras	0.00	0.00	0.00	0.00	0.00	0.00
Adeudos de ejercicios anteriores (adefas)	0.00	0.00	0.00	0.00	0.00	0.00
<b>TOTAL DEL GASTO</b>	<b>83,159,209.00</b>	<b>6,586,462.61</b>	<b>89,745,571.61</b>	<b>89,745,571.61</b>	<b>89,745,571.61</b>	<b>0.00</b>

Bajo protesta de decir verdad declaramos que los estados financieros y sus notas, son razonablemente correctos y son responsabilidad del emisor.

ING. ALEJANDRO GARCÍA NAVARRO  
PRESIDENTE MUNICIPAL

LCP. RAMÓN HURTADO CARDENAS  
ENCARGADO DE LA HACIENDA PÚBLICA



**Degollado**  
2021-2024  
**HACIENDA MUNICIPAL**

000043

**MUNICIPIO DEGOLLADO**  
**ESTADO ANALÍTICO DEL EJERCICIO DEL PRESUPUESTO DE EGRESOS DETALLADO - LDF**  
**CLASIFICACIÓN POR OBJETO DEL GASTO (CAPÍTULO Y CONCEPTO)**  
**DEL 1 DE ENERO AL 31 DE DICIEMBRE DE 2021**


CONCEPTO	EGRESOS					SUB EJERCICIO
	APROBADO	AMPLIACIONES/ (REDUCCIONES)	MODIFICADO	DEVENGADO	PAGADO	
<b>I GASTO NO ETIQUETADO</b>						
<b>A Servicios personales</b>	33,952,430.00	-1,939,484.01	32,012,945.99	32,012,945.99	32,012,945.99	0.00
Remuneraciones al personal de carácter permanente	24,103,428.00	-2,550,473.51	21,552,954.49	21,552,954.49	21,552,954.49	0.00
Remuneraciones al personal de carácter transitorio	3,759,456.00	1,418,533.30	5,177,989.30	5,177,989.30	5,177,989.30	0.00
Remuneraciones adicionales especiales	4,944,000.00	-342,105.67	4,601,894.33	4,601,894.33	4,601,894.33	0.00
Seguridad social	1,020,000.00	-1,020,000.00	0.00	0.00	0.00	0.00
Otras prestaciones sociales y económicas	125,546.00	554,561.87	680,107.87	680,107.87	680,107.87	0.00
Previsiones	0.00	0.00	0.00	0.00	0.00	0.00
Pago de estímulos a servidores públicos	0.00	0.00	0.00	0.00	0.00	0.00
<b>B Materiales y suministros</b>	13,495,330.00	-923,471.27	12,571,858.73	12,571,858.73	12,571,858.73	0.00
Materiales de administración, emisión de documentos y artículos oficiales	806,018.00	-76,675.47	729,342.53	729,342.53	729,342.53	0.00
Alimentos y utensilios	526,972.00	-13,936.41	513,035.59	513,035.59	513,035.59	0.00
Materias primas y materiales de producción y comercialización	0.00	0.00	0.00	0.00	0.00	0.00
Materiales y artículos de construcción y de reparación	427,081.00	419,520.35	846,601.35	846,601.35	846,601.35	0.00
Productos químicos, farmacéuticos y de laboratorio	312,908.00	843,846.50	1,156,754.50	1,156,754.50	1,156,754.50	0.00
Combustibles, lubricantes y aditivos	10,883,645.00	-2,146,345.77	8,737,299.23	8,737,299.23	8,737,299.23	0.00
Vestuario, blancos, prendas de protección y artículos deportivos	197,913.00	181,511.70	379,424.70	379,424.70	379,424.70	0.00
Materiales y suministros de seguridad	250,000.00	-250,000.00	0.00	0.00	0.00	0.00
Herramientas, refacciones y accesorios menores	90,793.00	118,607.83	209,400.83	209,400.83	209,400.83	0.00
<b>C Servicios generales</b>	15,874,068.00	4,335,850.28	20,209,918.28	20,209,918.28	20,209,918.28	0.00
Servicios básicos	6,945,443.00	-135,033.93	6,810,409.07	6,810,409.07	6,810,409.07	0.00
Servicios de arrendamiento	0.00	5,250.00	5,250.00	5,250.00	5,250.00	0.00
Servicios profesionales, científicos, técnicos y otros servicios	101,217.00	15,863.00	117,080.00	117,080.00	117,080.00	0.00
Servicios financieros, bancarios y comerciales	582,166.00	102,590.18	684,756.18	684,756.18	684,756.18	0.00
Servicios de instalación, reparación, mantenimiento y conservación	6,426,817.00	4,930,798.81	11,357,615.81	11,357,615.81	11,357,615.81	0.00
Servicios de comunicación social y publicidad	235,172.00	-66,406.73	168,765.27	168,765.27	168,765.27	0.00
Servicios de traslado y viáticos	166,281.00	-115,882.55	50,398.45	50,398.45	50,398.45	0.00
Servicios oficiales	1,107,020.00	-560,739.38	546,280.62	546,280.62	546,280.62	0.00
Otros servicios generales	309,952.00	159,410.88	469,362.88	469,362.88	469,362.88	0.00
<b>D Transferencias, asignaciones, subsidios y otras ayudas</b>	5,107,441.00	726,497.04	5,833,938.04	5,833,938.04	5,833,938.04	0.00
Transferencias internas y asignaciones al sector público	3,000,000.00	-3,000,000.00	0.00	0.00	0.00	0.00
Transferencias al resto del sector público	0.00	0.00	0.00	0.00	0.00	0.00
Subsidios y subvenciones	500,000.00	3,202,605.89	3,702,605.89	3,702,605.89	3,702,605.89	0.00
Ayudas sociales	795,233.00	320,457.11	1,115,690.11	1,115,690.11	1,115,690.11	0.00
Pensiones y jubilaciones	812,208.00	203,434.04	1,015,642.04	1,015,642.04	1,015,642.04	0.00
Transferencias a fideicomisos, mandatos y análogos	0.00	0.00	0.00	0.00	0.00	0.00
Transferencias a la seguridad social	0.00	0.00	0.00	0.00	0.00	0.00
Donativos	0.00	0.00	0.00	0.00	0.00	0.00
Transferencias al exterior	0.00	0.00	0.00	0.00	0.00	0.00
<b>E Bienes muebles, inmuebles e intangibles</b>	0.00	1,487,736.73	1,487,736.73	1,487,736.73	1,487,736.73	0.00
Mobiliario y equipo de administración	0.00	43,276.20	43,276.20	43,276.20	43,276.20	0.00
Mobiliario y equipo educacional y recreativo	0.00	0.00	0.00	0.00	0.00	0.00
Equipo instrumental médico y de laboratorio	0.00	0.00	0.00	0.00	0.00	0.00
Vehículos y equipo de transporte	0.00	0.00	0.00	0.00	0.00	0.00
Equipo de defensa y seguridad	0.00	0.00	0.00	0.00	0.00	0.00
Maquinaria, otros equipos y herramientas	0.00	6,554.00	6,554.00	6,554.00	6,554.00	0.00
Activos biológicos	0.00	0.00	0.00	0.00	0.00	0.00
Bienes inmuebles	0.00	1,437,906.53	1,437,906.53	1,437,906.53	1,437,906.53	0.00
Activos intangibles	0.00	0.00	0.00	0.00	0.00	0.00
<b>F Inversión pública</b>	14,729,840.00	2,899,333.84	17,629,173.84	17,629,173.84	17,629,173.84	0.00
Obra pública en bienes de dominio público	14,729,840.00	2,899,333.84	17,629,173.84	17,629,173.84	17,629,173.84	0.00
Obra pública en bienes de dominio propios	0.00	0.00	0.00	0.00	0.00	0.00
Proyectos productivos y acciones de fomento	0.00	0.00	0.00	0.00	0.00	0.00
<b>G Inversiones financieras y otras provisiones</b>	0.00	0.00	0.00	0.00	0.00	0.00
Inversiones para el fomento de actividades productivas	0.00	0.00	0.00	0.00	0.00	0.00
Acciones y participaciones de capital	0.00	0.00	0.00	0.00	0.00	0.00
Compra de títulos y valores	0.00	0.00	0.00	0.00	0.00	0.00
Concesión de préstamos	0.00	0.00	0.00	0.00	0.00	0.00
Inversiones en fideicomisos, mandatos y otros análogos	0.00	0.00	0.00	0.00	0.00	0.00
Otras inversiones financieras	0.00	0.00	0.00	0.00	0.00	0.00
Provisiones para contingencias y otras erogaciones especiales	0.00	0.00	0.00	0.00	0.00	0.00
<b>H Participaciones y aportaciones</b>	0.00	0.00	0.00	0.00	0.00	0.00
Participaciones	0.00	0.00	0.00	0.00	0.00	0.00
Aportaciones	0.00	0.00	0.00	0.00	0.00	0.00
Convenios	0.00	0.00	0.00	0.00	0.00	0.00
<b>I Deuda pública</b>	0.00	0.00	0.00	0.00	0.00	0.00
Amortización de la deuda pública	0.00	0.00	0.00	0.00	0.00	0.00
Intereses de la deuda pública	0.00	0.00	0.00	0.00	0.00	0.00
Comisiones de la deuda pública	0.00	0.00	0.00	0.00	0.00	0.00
Gastos de la deuda pública	0.00	0.00	0.00	0.00	0.00	0.00
Costo por coberturas	0.00	0.00	0.00	0.00	0.00	0.00
Apoyos financieros	0.00	0.00	0.00	0.00	0.00	0.00
Adeudos de ejercicios fiscales anteriores (ADEFAS)	0.00	0.00	0.00	0.00	0.00	0.00
<b>TOTAL DEL GASTO NO ETIQUETADO</b>	<b>83,159,109.00</b>	<b>6,586,462.61</b>	<b>89,745,571.61</b>	<b>89,745,571.61</b>	<b>89,745,571.61</b>	<b>0.00</b>
<b>II GASTO ETIQUETADO</b>						
<b>A Servicios personales</b>	0.00	0.00	0.00	0.00	0.00	0.00
Remuneraciones al personal de carácter permanente	0.00	0.00	0.00	0.00	0.00	0.00
Remuneraciones al personal de carácter transitorio	0.00	0.00	0.00	0.00	0.00	0.00
Remuneraciones adicionales especiales	0.00	0.00	0.00	0.00	0.00	0.00


000044


**MUNICIPIO DEGOLLADO**  
**ESTADO ANALÍTICO DEL EJERCICIO DEL PRESUPUESTO DE EGRESOS DETALLADO - LDF**  
**CLASIFICACIÓN POR OBJETO DEL GASTO (CAPÍTULO Y CONCEPTO)**  
**DEL 1 DE ENERO AL 31 DE DICIEMBRE DE 2021**

CONCEPTO	EGRESOS					SUBEJERCICIO
	APROBADO	AMPLIACIONES/ (REDUCCIONES)	MODIFICADO	DEVENGADO	PAGADO	
Seguridad social	0.00	0.00	0.00	0.00	0.00	0.00
Otras prestaciones sociales y económicas	0.00	0.00	0.00	0.00	0.00	0.00
Previsiones	0.00	0.00	0.00	0.00	0.00	0.00
Pago de estímulos a servidores públicos	0.00	0.00	0.00	0.00	0.00	0.00
<b>B Materiales y suministros</b>	<b>0.00</b>	<b>0.00</b>	<b>0.00</b>	<b>0.00</b>	<b>0.00</b>	<b>0.00</b>
Materiales de administración, emisión de documentos y artículos oficiales	0.00	0.00	0.00	0.00	0.00	0.00
Alimentos y utensilios	0.00	0.00	0.00	0.00	0.00	0.00
Materias primas y materiales de producción y comercialización	0.00	0.00	0.00	0.00	0.00	0.00
Materiales y artículos de construcción y de reparación	0.00	0.00	0.00	0.00	0.00	0.00
Productos químicos, farmacéuticos y de laboratorio	0.00	0.00	0.00	0.00	0.00	0.00
Combustibles, lubricantes y aditivos	0.00	0.00	0.00	0.00	0.00	0.00
Vestuario, blancos, prendas de protección y artículos deportivos	0.00	0.00	0.00	0.00	0.00	0.00
Materiales y suministros de seguridad	0.00	0.00	0.00	0.00	0.00	0.00
Herramientas, refacciones y accesorios menores	0.00	0.00	0.00	0.00	0.00	0.00
<b>C Servicios generales</b>	<b>0.00</b>	<b>0.00</b>	<b>0.00</b>	<b>0.00</b>	<b>0.00</b>	<b>0.00</b>
Servicios básicos	0.00	0.00	0.00	0.00	0.00	0.00
Servicios de arrendamiento	0.00	0.00	0.00	0.00	0.00	0.00
Servicios profesionales, científicos, técnicos y otros servicios	0.00	0.00	0.00	0.00	0.00	0.00
Servicios financieros, bancarios y comerciales	0.00	0.00	0.00	0.00	0.00	0.00
Servicios de instalación, reparación, mantenimiento y conservación	0.00	0.00	0.00	0.00	0.00	0.00
Servicios de comunicación social y publicidad	0.00	0.00	0.00	0.00	0.00	0.00
Servicios de traslado y viáticos	0.00	0.00	0.00	0.00	0.00	0.00
Servicios oficiales	0.00	0.00	0.00	0.00	0.00	0.00
Otros servicios generales	0.00	0.00	0.00	0.00	0.00	0.00
<b>D Transferencias, asignaciones, subsidios y otras ayudas</b>	<b>0.00</b>	<b>0.00</b>	<b>0.00</b>	<b>0.00</b>	<b>0.00</b>	<b>0.00</b>
Transferencias internas y asignaciones al sector público	0.00	0.00	0.00	0.00	0.00	0.00
Transferencias al resto del sector público	0.00	0.00	0.00	0.00	0.00	0.00
Subsidios y subvenciones	0.00	0.00	0.00	0.00	0.00	0.00
Ayudas sociales	0.00	0.00	0.00	0.00	0.00	0.00
Pensiones y jubilaciones	0.00	0.00	0.00	0.00	0.00	0.00
Transferencias a fideicomisos, mandatos y análogos	0.00	0.00	0.00	0.00	0.00	0.00
Transferencias a la seguridad social	0.00	0.00	0.00	0.00	0.00	0.00
Donativos	0.00	0.00	0.00	0.00	0.00	0.00
Transferencias al exterior	0.00	0.00	0.00	0.00	0.00	0.00
<b>E Bienes muebles, inmuebles e intangibles</b>	<b>0.00</b>	<b>0.00</b>	<b>0.00</b>	<b>0.00</b>	<b>0.00</b>	<b>0.00</b>
Mobiliario y equipo de administración	0.00	0.00	0.00	0.00	0.00	0.00
Mobiliario y equipo educacional y recreativo	0.00	0.00	0.00	0.00	0.00	0.00
Equipo instrumental médico y de laboratorio	0.00	0.00	0.00	0.00	0.00	0.00
Vehículos y equipo de transporte	0.00	0.00	0.00	0.00	0.00	0.00
Equipo de defensa y seguridad	0.00	0.00	0.00	0.00	0.00	0.00
Maquinaria, otros equipos y herramientas	0.00	0.00	0.00	0.00	0.00	0.00
Activos biológicos	0.00	0.00	0.00	0.00	0.00	0.00
Bienes inmuebles	0.00	0.00	0.00	0.00	0.00	0.00
Activos intangibles	0.00	0.00	0.00	0.00	0.00	0.00
<b>F Inversión pública</b>	<b>0.00</b>	<b>0.00</b>	<b>0.00</b>	<b>0.00</b>	<b>0.00</b>	<b>0.00</b>
Obra pública en bienes de dominio público	0.00	0.00	0.00	0.00	0.00	0.00
Obra pública en bienes de dominio propios	0.00	0.00	0.00	0.00	0.00	0.00
Proyectos productivos y acciones de fomento	0.00	0.00	0.00	0.00	0.00	0.00
<b>G Inversiones financieras y otras provisiones</b>	<b>0.00</b>	<b>0.00</b>	<b>0.00</b>	<b>0.00</b>	<b>0.00</b>	<b>0.00</b>
Inversiones para el fomento de actividades productivas	0.00	0.00	0.00	0.00	0.00	0.00
Acciones y participaciones de capital	0.00	0.00	0.00	0.00	0.00	0.00
Compra de títulos y valores	0.00	0.00	0.00	0.00	0.00	0.00
Concesión de préstamos	0.00	0.00	0.00	0.00	0.00	0.00
Inversiones en fideicomisos, mandatos y otros análogos	0.00	0.00	0.00	0.00	0.00	0.00
Otras inversiones financieras	0.00	0.00	0.00	0.00	0.00	0.00
Provisiones para contingencias y otras erogaciones especiales	0.00	0.00	0.00	0.00	0.00	0.00
<b>H Participaciones y aportaciones</b>	<b>0.00</b>	<b>0.00</b>	<b>0.00</b>	<b>0.00</b>	<b>0.00</b>	<b>0.00</b>
Participaciones	0.00	0.00	0.00	0.00	0.00	0.00
Aportaciones	0.00	0.00	0.00	0.00	0.00	0.00
Convenios	0.00	0.00	0.00	0.00	0.00	0.00
<b>I Deuda pública</b>	<b>0.00</b>	<b>0.00</b>	<b>0.00</b>	<b>0.00</b>	<b>0.00</b>	<b>0.00</b>
Amortización de la deuda pública	0.00	0.00	0.00	0.00	0.00	0.00
Intereses de la deuda pública	0.00	0.00	0.00	0.00	0.00	0.00
Comisiones de la deuda pública	0.00	0.00	0.00	0.00	0.00	0.00
Gastos de la deuda pública	0.00	0.00	0.00	0.00	0.00	0.00
Costo por coberturas	0.00	0.00	0.00	0.00	0.00	0.00
Apoyos financieros	0.00	0.00	0.00	0.00	0.00	0.00
Adeudos de ejercicios fiscales anteriores (ADEFAS)	0.00	0.00	0.00	0.00	0.00	0.00
<b>TOTAL DEL GASTO ETIQUETADO</b>	<b>0.00</b>	<b>0.00</b>	<b>0.00</b>	<b>0.00</b>	<b>0.00</b>	<b>0.00</b>
<b>TOTAL DE EGRESOS</b>	<b>83,159,109.00</b>	<b>6,586,462.61</b>	<b>89,745,571.61</b>	<b>89,745,571.61</b>	<b>89,745,571.61</b>	<b>0.00</b>

Bajo protesta de decir verdad declaramos que los estados financieros y sus notas, son razonablemente correctos y son responsabilidad del emisor.

  
**ING. ALEJANDRO GARCIA NAVARRO**  
**PRESIDENTE MUNICIPAL**

  
**LCP. RAMON HURTADO CARDENAS**  
**ENCARGADO DE LA HACIENDA PUBLICA**





MUNICIPIO DEGOLLADO  
ESTADO E INFORME ANALÍTICO DE LA DEUDA PÚBLICA Y OTROS PASIVOS  
DEL 1 DE ENERO AL 31 DE DICIEMBRE DE 2021

Denominación de la deuda pública y otros pasivos	Saldo al 1° de enero de 2021	Disposiciones del periodo	Amortizaciones del periodo	Revaluaciones, reclasificaciones y otros ajustes	Saldo del periodo	Pago de intereses del periodo	Pago de comisiones y demás costos asociados durante el periodo
<b>Deuda Pública</b>							
<b>Corto Plazo</b>	0.00	0.00	0.00	0.00	0.00	0.00	0.00
Instituciones de Crédito	0.00	0.00	0.00	0.00	0.00	0.00	0.00
Títulos y Valores	0.00	0.00	0.00	0.00	0.00	0.00	0.00
Arrendamiento Financiero	0.00	0.00	0.00	0.00	0.00	0.00	0.00
<b>Largo Plazo</b>	0.00	0.00	0.00	0.00	0.00	0.00	0.00
Instituciones de Crédito	0.00	0.00	0.00	0.00	0.00	0.00	0.00
Títulos y Valores	0.00	0.00	0.00	0.00	0.00	0.00	0.00
Arrendamiento Financiero	0.00	0.00	0.00	0.00	0.00	0.00	0.00
<b>Otros Pasivos</b>	1,031,235.49	0.00	0.00	0.00	4,210,823.18	0.00	0.00
<b>Total de la Deuda Pública y Otros Pasivos</b>	<b>1,031,235.49</b>	<b>0.00</b>	<b>0.00</b>	<b>0.00</b>	<b>4,210,823.18</b>	<b>0.00</b>	<b>0.00</b>

Denominación de la deuda pública y otros pasivos	Saldo al 1° de enero de 2021	Disposiciones del periodo	Amortizaciones del periodo	Revaluaciones, reclasificaciones y otros ajustes	Saldo del periodo	Pago de intereses del periodo	Pago de comisiones y demás costos asociados durante el periodo
<b>Deuda Contingente</b>							
1.-					0.00		
2.-					0.00		
3.-					0.00		
4.-					0.00		
5.-					0.00		
<b>SUMA</b>	<b>0.00</b>	<b>0.00</b>	<b>0.00</b>	<b>0.00</b>	<b>0.00</b>	<b>0.00</b>	<b>0.00</b>
<b>Valor de Instrumentos Bonos Cupón Cero</b>							
1.-					0.00		
2.-					0.00		
3.-					0.00		
4.-					0.00		
5.-					0.00		
<b>SUMA</b>	<b>0.00</b>	<b>0.00</b>	<b>0.00</b>	<b>0.00</b>	<b>0.00</b>	<b>0.00</b>	<b>0.00</b>

Obligaciones a corto plazo	Monto contratado	Plazo pactado	Tasa de interés	Comisiones y costos relacionados	Tasa afectiva
<b>Obligaciones a Corto Plazo</b>					
1.-					
2.-					
3.-					
4.-					
5.-					
<b>SUMA</b>	<b>0.00</b>	<b>0.00</b>	<b>0.00</b>	<b>0.00</b>	<b>0.00</b>

Bajo protesta de decir verdad declaramos que los Estados Financieros y sus Notas son razonablemente correctos y responsabilidad del emisor.

ING. ALEJANDRO GARCÍA NAVARRO  
PRESIDENTE MUNICIPAL



LCP RAMÓN HURTADO CARDENAS  
ENCARGADO DE LA HACIENDA PÚBLICA

Degollado  
2021-2024  
HACIENDA MUNICIPAL



SELLO

000045

CONCEPTO		No. 1			
TIPO DE OBLIGACIÓN: 1.- Institución de crédito					
NOMBRE DEL ACREEDOR: BANOBRAS					
MONTO DISPUESTO:		\$0.00		FECHA DE INICIO:	1899-12-30 00:00:00
				FECHA DE VENCIMIENTO:	1899-12-30 00:00:00
SALDO AL 1° DE ENERO DE 2021 A CORTO PLAZO:		\$0.00			
SALDO AL 1° DE ENERO DE 2021 A LARGO PLAZO:		\$0.00			
OBLIGACIONES A LARGO PLAZO					
CONCEPTO	DISPOSICIÓN	AMORTIZACIÓN	REVALUACIONES	INTERÉS	COMISIONES
Largo Plazo	0.00	0.00	0.00	0.00	0.00
OBLIGACIONES A CORTO PLAZO					
MES	DISPOSICIÓN	AMORTIZACIÓN	REVALUACIONES	INTERÉS	COMISIONES
ENERO	0.00	0.00	0.00	0.00	0.00
FEBRERO	0.00	0.00	0.00	0.00	0.00
MARZO	0.00	0.00	0.00	0.00	0.00
ABRIL	0.00	0.00	0.00	0.00	0.00
MAYO	0.00	0.00	0.00	0.00	0.00
JUNIO	0.00	0.00	0.00	0.00	0.00
JULIO	0.00	0.00	0.00	0.00	0.00
AGOSTO	0.00	0.00	0.00	0.00	0.00
SEPTIEMBRE	0.00	0.00	0.00	0.00	0.00
OCTUBRE	0.00	0.00	0.00	0.00	0.00
NOVIEMBRE	0.00	0.00	0.00	0.00	0.00
DICIEMBRE	0.00	0.00	0.00	0.00	0.00
<b>SUMA</b>	<b>0.00</b>	<b>0.00</b>	<b>0.00</b>	<b>0.00</b>	<b>0.00</b>

000046



MUNICIPIO DEGOLLADO  
 INFORME ANALÍTICO DE OBLIGACIONES DIFERENTES DE FINANCIAMIENTO  
 DEL 1 DE ENERO AL 31 DE DICIEMBRE DE 2021

Denominación de las obligaciones diferentes de financiamiento	Fecha del contrato	Fecha de inicio de operaciones del proyecto	Fecha de vencimiento	Monto de la inversión pactado	Plazo pactado	Monto promedio mensual del pago de la contraprestación	Monto promedio mensual del pago de la contraprestación correspondiente al pago de inversión	Monto pagado de la inversión actualizado del periodo	Monto pagado de la inversión del periodo	Saldo pendiente por pagar de la inversión
<b>Asociación Público Privadas</b>				0.00		0.00	0.00	0.00	0.00	0.00
1.-										0.00
2.-										0.00
3.-										0.00
<b>Otros Instrumentos</b>				0.00		0.00	0.00	0.00	0.00	0.00
1.-										0.00
2.-										0.00
3.-										0.00
				<b>Total de Obligaciones Diferentes de Financiamiento</b>		<b>0.00</b>	<b>0.00</b>	<b>0.00</b>	<b>0.00</b>	<b>0.00</b>

Bajo protesta de decir verdad declaramos que los Estados Financieros y sus Notas son razonablemente correctos y responsabilidad del emisor.



*Ramón Hurtado*

ING. ALEJANDRO GARCIA NAVARRO  
 PRESIDENTE MUNICIPAL

L.P. RAMON HURTADO CARDENAS  
 ENCARGADO DE LA HACIENDA PUBLICA



SELLO

Degollado  
 2021-2024  
 HACIENDA MUNICIPAL

000047

**MUNICIPIO DEGOLLADO**  
**INFORMATIVA DE PROVEEDORES**  
**DEL 1 DE ENERO AL 31 DE DICIEMBRE DE 2021**

N°	PROVEEDOR Y/O PRESTADOR	R.F.C.	DOMICILIO	CIUDAD	CODIGO POSTAL	FUENTE DE FINANCIAMIENTO	ORIGEN DEL RECURSO POR CUENTA BANCARIA	FORMA DE PAGO	DESCRIPCIÓN DEL GASTO	IMPORTE	FECHA DE LA FACTURA	FOLIO DE FACTURA
1	LA ESTRELLA FAZAHIN S DE RL	EFA140101PH1	JUAREZ 228	DEGOLLADO	47980	11	170490067	TRANSFERENCIA	COMPRA DE TUBULAR PARA EVENTO DEL DIA DE MUERTOS	7027	06/12/2021	1F-3562
2	EZEQUIEL MARTINEZ GARCIA	MAGE770831SG7	AVENIDA LOS ARTESANOS	DEGOLLADO	47980	11	170490067	TRANSFERENCIA	MANTENIMIENTO DE INMUEBLES	43458.12	28/12/2021	1F-7504
3	EZEQUIEL MARTINEZ GARCIA	MAGE770831SG7	AVENIDA LOS ARTESANOS	DEGOLLADO	47980	11	170490067	TRANSFERENCIA	MANTENIMIENTO DE INMUEBLES	18900.3	09/11/2021	1F-7455
4	EZEQUIEL MARTINEZ GARCIA	MAGE770831SG7	AVENIDA LOS ARTESANOS	DEGOLLADO	47980	11	170490067	TRANSFERENCIA	MANTENIMIENTO DE INMUEBLES	14603.11	09/11/2021	1F-7456
5	EZEQUIEL MARTINEZ GARCIA	MAGE770831SG7	AVENIDA LOS ARTESANOS	DEGOLLADO	47980	11	170490067	TRANSFERENCIA	MANTENIMIENTO DE INMUEBLES	34485.78	11/11/2021	1F-7458
6	EZEQUIEL MARTINEZ GARCIA	MAGE770831SG7	AVENIDA LOS ARTESANOS	DEGOLLADO	47980	11	170490067	TRANSFERENCIA	MANTENIMIENTO DE INMUEBLES	55603.11	16/11/2021	1F-7457
7	EZEQUIEL MARTINEZ GARCIA	MAGE770831SG7	AVENIDA LOS ARTESANOS	DEGOLLADO	47980	11	170490067	TRANSFERENCIA	MANTENIMIENTO DE INMUEBLES	13115.49	17/11/2021	1F-7459
8	EZEQUIEL MARTINEZ GARCIA	MAGE770831SG7	AVENIDA LOS ARTESANOS	DEGOLLADO	47980	11	170490067	TRANSFERENCIA	MANTENIMIENTO DE INMUEBLES	30977.83	19/11/2021	1F-7462
9	EZEQUIEL MARTINEZ GARCIA	MAGE770831SG7	AVENIDA LOS ARTESANOS	DEGOLLADO	47980	11	170490067	TRANSFERENCIA	MANTENIMIENTO DE INMUEBLES	6380	30/11/2021	1F-7467
10	EZEQUIEL MARTINEZ GARCIA	MAGE770831SG7	AVENIDA LOS ARTESANOS	DEGOLLADO	47980	11	170490067	TRANSFERENCIA	MANTENIMIENTO DE INMUEBLES	43458.12	14/12/2021	1F-7485
11	ESTACION DE SERVICIO ROJEMAR SA DE CV	ESR020913BW7	CONOCIDO DEGOLLADO	DEGOLLADO	47980	25	116060560	TRANSFERENCIA	CONSUMO DE COMBUSTIBLE	85813.5	09/11/2021	1F-R623
12	ESTACION DE SERVICIO ROJEMAR SA DE CV	ESR020913BW7	CONOCIDO DEGOLLADO	DEGOLLADO	47980	25	116060560	TRANSFERENCIA	CONSUMO DE COMBUSTIBLE	120426.48	15/12/2021	1F-757
13	ESTACION DE SERVICIO ROJEMAR SA DE CV	ESR020913BW7	CONOCIDO DEGOLLADO	DEGOLLADO	47980	25	116060560	TRANSFERENCIA	CONSUMO DE COMBUSTIBLE	134618.13	28/11/2021	1F-670
14	ESTACION DE SERVICIO ROJEMAR SA DE CV	ESR020913BW7	CONOCIDO DEGOLLADO	DEGOLLADO	47980	25	116060560	TRANSFERENCIA	CONSUMO DE COMBUSTIBLE	107888.37	22/11/2021	1F-666
15	ESTACION DE SERVICIO ROJEMAR SA DE CV	ESR020913BW7	CONOCIDO DEGOLLADO	DEGOLLADO	47980	25	116060560	TRANSFERENCIA	CONSUMO DE COMBUSTIBLE	117909.42	13/11/2021	1F-628
16	ESTACION DE SERVICIO ROJEMAR SA DE CV	ESR020913BW7	CONOCIDO DEGOLLADO	DEGOLLADO	47980	25	116060560	TRANSFERENCIA	CONSUMO DE COMBUSTIBLE	152293.87	15/12/2021	1F-756
17	SERVICIO LOS ENCINOS SA DE CV	SEN810324DX8	CARRETERA IRAPUATO GUDALAJARA KM 130	DEGOLLADO	47980	25	116060560	TRANSFERENCIA	COMBUSTIBLE	159998.01	06/12/2021	1F-1095
18	SERVICIO LOS ENCINOS SA DE CV	SEN810324DX8	CARRETERA IRAPUATO GUDALAJARA KM 130	DEGOLLADO	47980	25	116060560	TRANSFERENCIA	COMBUSTIBLE	49993.44	17/12/2021	1F-1156
19	SERVICIO LOS ENCINOS SA DE CV	SEN810324DX8	CARRETERA IRAPUATO GUDALAJARA KM 130	DEGOLLADO	47980	25	116060560	TRANSFERENCIA	COMBUSTIBLE	8160.47	20/12/2021	1F-1166
20	CLAUDIA GUADALUPE GARCIA CASTRO	GACC8606044X4	CONOCIDO	DEGOLLADO	47980	25	116060560	TRANSFERENCIA	PINTURA PARA MANTENIMIENTO	10406.81	14/12/2021	1F-392
21	CLAUDIA GUADALUPE GARCIA CASTRO	GACC8606044X4	CONOCIDO	DEGOLLADO	47980	11	170490067	TRANSFERENCIA	PINTURA PARA MANTENIMIENTO	10838	14/12/2021	1F-389
22	CLAUDIA GUADALUPE GARCIA CASTRO	GACC8606044X4	CONOCIDO	DEGOLLADO	47980	11	170490067	TRANSFERENCIA	PINTURA PARA MANTENIMIENTO	8965.01	14/12/2021	1F-388
23	CLAUDIA GUADALUPE GARCIA CASTRO	GACC8606044X4	CONOCIDO	DEGOLLADO	47980	11	170490067	TRANSFERENCIA	MANTENIMIENTO	9848.93	14/12/2021	1F-391

000048

**MUNICIPIO DEGOLLADO**  
**INFORMATIVA DE PROVEEDORES**  
**DEL 1 DE ENERO AL 31 DE DICIEMBRE DE 2021**

N°	PROVEEDOR Y/O PRESTADOR	R.F.C.	DOMICILIO	CIUDAD	CODIGO POSTAL	FUENTE DE FINANCIAMIENTO	ORIGEN DEL RECURSO POR CUENTA BANCARIA	FORMA DE PAGO	DESCRIPCIÓN DEL GASTO	IMPORTE	FECHA DE LA FACTURA	FOLIO DE FACTURA
24	CLAUDIA GUADALUPE GARCÍA CASTRO	GACC8606044 X4	CONOCIDO	DEGOLLADO	47980	11	170490067	TRANSFERENCIA	PINTURA PARA MANTENIMIENTO	11630.01	14/12/2021	1F-386
25	CLAUDIA GUADALUPE GARCÍA CASTRO	GACC8606044 X4	CONOCIDO	DEGOLLADO	47980	11	170490067	TRANSFERENCIA	PINTURA PARA MANTENIMIENTO	8693.02	14/12/2021	1F-390
26	CLAUDIA GUADALUPE GARCÍA CASTRO	GACC8606044 X4	CONOCIDO	DEGOLLADO	47980	11	170490067	TRANSFERENCIA	PINTURA PARA MANTENIMIENTO	22109.97	14/12/2021	1F-393
27	CLAUDIA GUADALUPE GARCÍA CASTRO	GACC8606044 X4	CONOCIDO	DEGOLLADO	47980	11	170490067	TRANSFERENCIA	PINTURA PARA MANTENIMIENTO	9515.91	14/12/2021	1F-387
28	CLAUDIA GUADALUPE GARCÍA CASTRO	GACC8606044 X4	CONOCIDO	DEGOLLADO	47980	11	170490067	TRANSFERENCIA	PINTURA PARA MANTENIMIENTO	22109.97	14/12/2021	1F-394
29	CLAUDIA GUADALUPE GARCÍA CASTRO	GACC8606044 X4	CONOCIDO	DEGOLLADO	47980	11	170490067	TRANSFERENCIA	PINTURA PARA MANTENIMIENTO	11573.97	14/12/2021	1F-385
30	EDUARDO MURILLO MUÑOZ	MJME81052 4V63	HIDALGO 113	DEGOLLADO	47980	11	170490067	TRANSFERENCIA	EQUIPO DE COMPUTO REFACCIONES PARA	11400	07/12/2021	1F-2038
31	FERNANDO QUEZADA GARCÍA	QUGF750525 QW5	CONOCIDO DEGOLLADO	DEGOLLADO	47980	11	170490067	TRANSFERENCIA	MANTENIMIENTO DE VEHICULOS MUNICIPALES	9200	01/12/2021	1F-4119
32	FERNANDO QUEZADA GARCÍA	QUGF750525 QW5	CONOCIDO DEGOLLADO	DEGOLLADO	47980	11	170490067	TRANSFERENCIA	REFACCIONES PARA VEHICULOS MUNICIPALES	13600	01/12/2021	1F-4122
33	FERNANDO QUEZADA GARCÍA	QUGF750525 QW5	CONOCIDO DEGOLLADO	DEGOLLADO	47980	11	170490067	TRANSFERENCIA	MANTENIMIENTO DE VEHICULOS MUNICIPALES	4150.02	01/12/2021	1F-4120
34	FERNANDO QUEZADA GARCÍA	QUGF750525 QW5	CONOCIDO DEGOLLADO	DEGOLLADO	47980	11	170490067	TRANSFERENCIA	REFACCIONES PARA VEHICULOS MUNICIPALES	5500	02/12/2021	1F-4130
35	FERNANDO QUEZADA GARCÍA	QUGF750525 QW5	CONOCIDO DEGOLLADO	DEGOLLADO	47980	11	170490067	TRANSFERENCIA	REFACCIONES PARA VEHICULOS MUNICIPALES	15000.06	01/12/2021	1F-4117
36	FERNANDO QUEZADA GARCÍA	QUGF750525 QW5	CONOCIDO DEGOLLADO	DEGOLLADO	47980	11	170490067	TRANSFERENCIA	MANTENIMIENTO DE VEHICULOS MUNICIPALES	13600	01/12/2021	1F-4118
37	FERNANDO QUEZADA GARCÍA	QUGF750525 QW5	CONOCIDO DEGOLLADO	DEGOLLADO	47980	11	170490067	TRANSFERENCIA	REFACCIONES PARA VEHICULOS MUNICIPALES	27200	02/12/2021	1F-4126
38	FERNANDO QUEZADA GARCÍA	QUGF750525 QW5	CONOCIDO DEGOLLADO	DEGOLLADO	47980	11	170490067	TRANSFERENCIA	MANTENIMIENTO DE VEHICULOS MUNICIPALES	16500.04	02/12/2021	1F-4129
39	ALICIA SALDAÑA RAMOS	SARA4707273 E8	CONOCIDO DEGOLLADO	DEGOLLADO	47980	11	170490067	TRANSFERENCIA	ALIMENTOS PARA EVENTOS VARIOS	7071.12	17/12/2021	1F-5196
40	ALICIA SALDAÑA RAMOS	SARA4707273 E8	CONOCIDO DEGOLLADO	DEGOLLADO	47980	11	170490067	TRANSFERENCIA	ALIMENTOS PARA EVENTOS VARIOS	4471.44	17/12/2021	1F-5195
41	ALICIA SALDAÑA RAMOS	SARA4707273 E8	CONOCIDO DEGOLLADO	DEGOLLADO	47980	11	170490067	TRANSFERENCIA	ALIMENTOS PARA EVENTOS VARIOS	5678.06	17/12/2021	1F-5194
42	ALICIA SALDAÑA RAMOS	SARA4707273 E8	CONOCIDO DEGOLLADO	DEGOLLADO	47980	11	170490067	TRANSFERENCIA	ALIMENTOS PARA EVENTOS VARIOS	774.6	08/11/2021	1F-5152
43	CR FORMAS SA DE CV	CF0101206HJ 7	VOLCAN PARICUTÍN 6579, COL. COLI URBANO	ZAPOPAN	45070	11	170490067	TRANSFERENCIA	PAPELERIA Y FORMAS OFICINAS	11298.4	07/12/2021	1F-5734

670000

**MUNICIPIO DEGOLLADO**  
**INFORMATIVA DE PROVEEDORES**  
**DEL 1 DE ENERO AL 31 DE DICIEMBRE DE 2021**

N°	PROVEEDOR Y/O PRESTADOR	R.F.C.	DOMICILIO	CIUDAD	CODIGO POSTAL	FUENTE DE FINANCIAMIENTO	ORIGEN DEL RECURSO POR CUENTA BANCARIA	FORMA DE PAGO	DESCRIPCIÓN DEL GASTO	IMPORTE	FECHA DE LA FACTURA	FOLIO DE FACTURA
44	CR FORMAS SA DE CV	CFO101206HJ7	VOLCAN PARICUTÍN 6579, COL COLI URBANO	ZAPOPAN	45070	11	170490067	TRANSFERENCIA	PAPELERIA Y FORMAS OFICINAS PARA	14880.48	07/12/2021	1F-5729
45	CR FORMAS SA DE CV	CFO101206HJ7	VOLCAN PARICUTÍN 6579, COL COLI URBANO	ZAPOPAN	45070	11	170490067	TRANSFERENCIA	PAPELERIA Y FORMAS OFICINAS PARA	6846.9	09/12/2021	1F-5749
46	CR FORMAS SA DE CV	CFO101206HJ7	VOLCAN PARICUTÍN 6579, COL COLI URBANO	ZAPOPAN	45070	11	170490067	TRANSFERENCIA	PAPELERIA Y FORMAS OFICINAS PARA	42050	09/12/2021	1F-5759
47	JOSE JUAN MAGDALENO GONZALEZ	MAGJ991002355	CONOCIDO DEGOLLADO	DEGOLLADO	47980	11	170490067	TRANSFERENCIA	REPARACION DE MAQUINARIA	10600	18/05/2021	1F-D5C8
48	INSTITUTO SUPERIOR AUTONOMO DE OCCIDENTE	ISA730903887	AV TEPEYAC 4800	ZAPOPAN	45050	11	170490067	TRANSFERENCIA	PAGO DE BECAS A ALUMNOS DE UNIVA	12071.83	01/12/2021	1F-131188
49	ANTONIO HERNANDEZ HERNANDEZ	HEHA6507259HA	CONOCIDO DEGOLLADO	DEGOLLADO	47980	11	170490067	TRANSFERENCIA	MANTENIMIENTO DE VEHICULOS MUNICIPALES	5660.8	06/12/2021	1F-D0BC
50	GAS EXPRESS NIETO SA DE CV	GEN700527K14	VALLADOLID 4	CELAYA	38110	11	170490067	TRANSFERENCIA	COMPRA DE GAS PARA RASTRO MUNICIPAL	4219.47	30/09/2021	1F-174766
51	GAS EXPRESS NIETO SA DE CV	GEN700527K14	VALLADOLID 4	CELAYA	38110	11	170490067	TRANSFERENCIA	COMPRA DE GAS PARA RASTRO MUNICIPAL	4744.01	25/11/2021	1F-178118
52	GAS EXPRESS NIETO SA DE CV	GEN700527K14	VALLADOLID 4	CELAYA	38110	11	170490067	TRANSFERENCIA	COMPRA DE GAS PARA RASTRO MUNICIPAL	4475.49	02/12/2021	1F-178586
53	GAS EXPRESS NIETO SA DE CV	GEN700527K14	VALLADOLID 4	CELAYA	38110	11	170490067	TRANSFERENCIA	COMPRA DE GAS PARA RASTRO MUNICIPAL	4452.23	04/11/2021	1F-178624
54	GAS EXPRESS NIETO SA DE CV	GEN700527K14	VALLADOLID 4	CELAYA	38110	11	170490067	TRANSFERENCIA	COMPRA DE GAS PARA RASTRO MUNICIPAL	4400.29	09/12/2021	1F-179138
55	GAS EXPRESS NIETO SA DE CV	GEN700527K14	VALLADOLID 4	CELAYA	38110	11	170490067	TRANSFERENCIA	COMPRA DE GAS PARA RASTRO MUNICIPAL	4741.65	16/12/2021	1F-179599
56	LUCILA GALVÁN BRAVO	GABL710519HT1	AV MARIANO JIMENEZ	LA PIEDAD	59300	11	170490067	TRANSFERENCIA	COMPRA DE PAPELERIA	7064.4	04/12/2021	1F-19792
57	AIIMEE ALEJANDRA GONZALEZ RAMIREZ	GORA930604IA8	CONOCIDO DEGOLLADO	DEGOLLADO	47980	11	170490067	TRANSFERENCIA	MANTENIMIENTO DE MANTENIMIENTO DE VEHICULOS MUNICIPALES	6395	18/11/2021	1F-2069
58	AMERICA ALEJANDRA LOPEZ HERNANDEZ	LOHA9807319I4	CONOCIDO	PENJAMO	36933	11	170490067	TRANSFERENCIA	MANTENIMIENTO DE VEHICULOS MUNICIPALES	34498	30/11/2021	1F-5471
59	AMERICA ALEJANDRA LOPEZ HERNANDEZ	LOHA9807319I4	CONOCIDO	PENJAMO	36933	11	170490067	TRANSFERENCIA	MANTENIMIENTO DE VEHICULOS MUNICIPALES	19175	29/11/2021	1F-5468
60	AMERICA ALEJANDRA LOPEZ HERNANDEZ	LOHA9807319I4	CONOCIDO	PENJAMO	36933	11	170490067	TRANSFERENCIA	MANTENIMIENTO DE VEHICULOS MUNICIPALES	22300	29/11/2021	1F-5463
61	AMERICA ALEJANDRA LOPEZ HERNANDEZ	LOHA9807319I4	CONOCIDO	PENJAMO	36933	11	170490067	TRANSFERENCIA	MANTENIMIENTO DE VEHICULOS MUNICIPALES	16588	29/11/2021	1F-5464
62	AMERICA ALEJANDRA LOPEZ HERNANDEZ	LOHA9807319I4	CONOCIDO	PENJAMO	36933	11	170490067	TRANSFERENCIA	MANTENIMIENTO DE VEHICULOS MUNICIPALES	10288.8	29/11/2021	1F-5467
63	AMERICA ALEJANDRA LOPEZ HERNANDEZ	LOHA9807319I4	CONOCIDO	PENJAMO	36933	11	170490067	TRANSFERENCIA	MANTENIMIENTO DE VEHICULOS MUNICIPALES	10939	29/11/2021	1F-5459
64	AMERICA ALEJANDRA LOPEZ HERNANDEZ	LOHA9807319I4	CONOCIDO	PENJAMO	36933	11	170490067	TRANSFERENCIA	MANTENIMIENTO DE VEHICULOS MUNICIPALES	12531	29/11/2021	1F-5465
65	AMERICA ALEJANDRA LOPEZ HERNANDEZ	LOHA9807319I4	CONOCIDO	PENJAMO	36933	11	170490067	TRANSFERENCIA	MANTENIMIENTO DE VEHICULOS MUNICIPALES	11153	29/11/2021	1F-5460

000050

**MUNICIPIO DEGOLLADO**  
**INFORMATIVA DE PROVEEDORES**  
**DEL 1 DE ENERO AL 31 DE DICIEMBRE DE 2021**

N°	PROVEEDOR Y/O PRESTADOR	R.F.C.	DOMICILIO	CIUDAD	CODIGO POSTAL	FUENTE DE FINANCIAMIENTO	ORIGEN DEL RECURSO POR CUENTA BANCARIA	FORMA DE PAGO	DESCRIPCIÓN DEL GASTO	IMPORTE	FECHA DE LA FACTURA	FOLIO DE FACTURA
66	AMERICA ALEJANDRA LOPEZ HERNANDEZ	LOHA98073194	CONOCIDO	PENJAMO	36933	11	170490067	TRANSFERENCIA	MANTENIMIENTO DE VEHICULOS MUNICIPALES	14277.51	22/11/2021	1F-5450
67	AMERICA ALEJANDRA LOPEZ HERNANDEZ	LOHA98073194	CONOCIDO	PENJAMO	36933	11	170490067	TRANSFERENCIA	MANTENIMIENTO DE VEHICULOS MUNICIPALES	1.1504	29/11/2021	1F-5469
68	SAUL RODRIGUEZ OROPEZA	ROOS7806255	CONOCIDO AYOTLAN	AYOTLAN	47930	11	170490067	TRANSFERENCIA	COMPRA DE PLANTAS PARA PARQUES Y JARDINES	7200	05/01/2021	1F-201
69	ADRIANA LIZETH MENDEZ ROMO	MERA871211MY1	CONOCIDO OCOTLÁN	OCOTLÁN	47800	11	170490067	TRANSFERENCIA	PAGO DE COPIAS PARA OFICINAS	8677.38	15/12/2021	1F-663
70	ADRIANA LIZETH MENDEZ ROMO	MERA871211MY1	CONOCIDO OCOTLÁN	OCOTLÁN	47800	11	170490067	TRANSFERENCIA	PAGO DE COPIAS PARA OFICINAS	6584.16	13/12/2021	1F-655
71	AMALIA RODRIGUEZ QUEZADAR	ARO04661208H18	GUERRERO 25, COL CENTRO	DEGOLLADO	47980	11	170490067	TRANSFERENCIA	CONSUMO DE ALIMENTOS	13838.8	22/10/2021	1F-AE29
72	ANA MARIA MARTINEZ GARCIA	MAGA660402SP2	CONOCIDO LA PIEDAD	LA PIEDAD	59300	11	170490067	TRANSFERENCIA	MANTENIMIENTO DE VEHICULOS MUNICIPALES	39826	08/12/2021	1F-381D
73	ANA MARIA MARTINEZ GARCIA	MAGA660402SP2	CONOCIDO LA PIEDAD	LA PIEDAD	59300	11	170490067	TRANSFERENCIA	MANTENIMIENTO DE VEHICULOS MUNICIPALES	17960	08/12/2021	1F-1895
74	ISAUL RUIZ ANGEL	RUAI8901242E7	CONOCIDO DEGOLLADO	DEGOLLADO	47980	11	170490067	TRANSFERENCIA	MATERIAL PARA MANTENIMIENTO DE INMUEBLES	19430	17/12/2021	1F-32CC
75	ROCIO ARACELI PEREZ RAMOS	PERR891029GT9	DEGOLLADO	DEGOLLADO	47980	11	170490067	TRANSFERENCIA	HERRAMIENTAS PARA REPARACION DE VEHICULOS	6855.6	22/11/2021	1F-006
76	ROCIO ARACELI PEREZ RAMOS	PERR891029GT9	DEGOLLADO	DEGOLLADO	47980	11	170490067	TRANSFERENCIA	HERRAMIENTAS PARA REPARACION DE VEHICULOS	6513.4	23/11/2021	1F-0096
77	ROCIO ARACELI PEREZ RAMOS	PERR891029GT9	DEGOLLADO	DEGOLLADO	47980	11	170490067	TRANSFERENCIA	HERRAMIENTAS PARA REPARACION DE VEHICULOS	25000	01/12/2021	1F-E231
78	ROCIO ARACELI PEREZ RAMOS	PERR891029GT9	DEGOLLADO	DEGOLLADO	47980	11	170490067	TRANSFERENCIA	REPARACION DE VEHICULOS	6960	24/11/2021	1F-020
79	ROCIO ARACELI PEREZ RAMOS	PERR891029GT9	DEGOLLADO	DEGOLLADO	47980	11	170490067	TRANSFERENCIA	HERRAMIENTAS PARA REPARACION DE VEHICULOS	6287.2	24/11/2021	1F-0079
80	ROCIO ARACELI PEREZ RAMOS	PERR891029GT9	DEGOLLADO	DEGOLLADO	47980	11	170490067	TRANSFERENCIA	REPARACION DE VEHICULOS	7888	14/12/2021	1F-1027
81	ROCIO ARACELI PEREZ RAMOS	PERR891029GT9	DEGOLLADO	DEGOLLADO	47980	11	170490067	TRANSFERENCIA	HERRAMIENTAS PARA REPARACION DE VEHICULOS	8739.2	13/12/2021	1F-789A
82	INSTITUCIONALES Y SERVICIOS INTEGRALES SA DE CV	IS1980116175	CONOCIDO LA PIEDAD	LA PIEDAD	59340	11	170490067	TRANSFERENCIA	COMPRA DE MATERIAL DE LIMPIEZA PARA OFICIALIA MAYOR	7689.38	10/12/2021	1F-37751
83	BERTHA LILIANA HERNANDEZ CORONA	HEC8810528CG7	CONOCIDO AYOTLAN	AYOTLAN	47945	11	170490067	TRANSFERENCIA	COMPRA DE PAPELERIA	16722.2	07/12/2021	1F-07B3
84	BERTHA LILIANA HERNANDEZ CORONA	HEC8810528CG7	CONOCIDO AYOTLAN	AYOTLAN	47945	11	170490067	TRANSFERENCIA	COMPRA DE PAPELERIA	18854.52	07/12/2021	1F-1A76
85	BERTHA LILIANA HERNANDEZ CORONA	HEC8810528CG7	CONOCIDO AYOTLAN	AYOTLAN	47945	11	170490067	TRANSFERENCIA	COMPRA DE PAPELERIA	6654.8	07/12/2021	1F-DB5F
86	URBANIZADORA AYENSE SA DE CV	UAY090401IG8	CARRETERA AYOTLAN SANTA RITA KM 3.5 COL. BAJO	AYOTLAN	47930	25	116060544	TRANSFERENCIA	COMPRA DE MATERIAL PARA CONSTRUCCION DE BAÑOS EN ESCUELA	149444.12	09/12/2021	1F-3400

000051

**MUNICIPIO DEGOLLADO**  
**INFORMATIVA DE PROVEEDORES**  
**DEL 1 DE ENERO AL 31 DE DICIEMBRE DE 2021**


N°	PROVEEDOR Y/O PRESTADOR	R.F.C.	DOMICILIO	CIUDAD	CODIGO POSTAL	FUENTE DE FINANCIAMIENTO	ORIGEN DEL RECURSO POR CUENTA BANCARIA	FORMA DE PAGO	DESCRIPCIÓN DEL GASTO	IMPORTE	FECHA DE LA FACTURA	FOLIO DE FACTURA
87	URBANIZADORA AYENSE SA DE CV	UAY090401G8	CARRETERA AYOTLÁN SANTA RITA KM 3.5 COL. BAJIO	AYOTLAN	47930	25	116060544	TRANSFERENCIA	DE LA RESOLANA COMPRA DE MATERIAL PARA CONSTRUCCION DE DRENAJE CALLE ALAMEDA EN LA DELEGACION DE HUASCATO	175173.79	30/11/2021	1F-3372
88	MARTIN HERNANDEZ RAMIREZ	HERM7011122X9	CONOCIDO LA PIEDAD	LA PIEDAD	59300	11	170490067	TRANSFERENCIA	PAGO DE LIQUIDACION DE UNIFORMES	122525	14/12/2021	1F-A41
89	ROGELIO RAMIREZ GUZMAN	RAGR690414S	CONOCIDO DEGOLLADO	DEGOLLADO	47980	11	170490067	TRANSFERENCIA	REPARACION DE VEHICULOS	27086	03/12/2021	1F-382
90	FELIPE CASTRO MATA	CAMF630204F22	CONOCIDO DEGOLLADO	DEGOLLADO	47980	11	170490067	TRANSFERENCIA	MANIOBRAS Y TRASLADO DE MAQUINARIA	58000	17/12/2021	1F-1C2C



*[Handwritten signature]*  
 LCP. RAMON HURTADO CARDENAS  
 ENCARGADO DE LA HACIENDA PUBLICA



Bajo protesta de decir verdad declaro, mas que los Estados Financieros y sus Notas son razonablemente correctos y responsabilidad del emisor.



000052



MUNICIPIO DEGOLLADO  
INFORME SOBRE PASIVOS CONTINGENTES  
DEL 1 DE ENERO AL 31 DE DICIEMBRE DE 2021

DESCRIPCIÓN	IMPORTE
NO HUBO PASIVOS CONTINGENTES	\$0.00
SUMA TOTAL	\$0.00

  
ING. ALEJANDRO GARCIA NAVARRO  
PRESIDENTE MUNICIPAL





LCP. RAMON HURTADO CARDENAS  
ENCARGADO DE LA HACIENDA PUBLICA



**Degollado**  
2021-2024  
HACIENDA MUNICIPAL

SELLO

Bajo protesta de decir verdad declaramos que los Estados Financieros y sus Notas son razonablemente correctos y responsabilidad del emisor.



000053



**MUNICIPIO DEGOLLADO**  
**ESTADO DE CAMBIOS EN LA SITUACIÓN FINANCIERA**  
**DEL 1 DE ENERO AL 31 DE DICIEMBRE DE 2021**  
**CONCEPTO**

	<b>ORIGEN</b>	<b>APLICACIÓN</b>
<b>Activo</b>	<b>0.00</b>	<b>19,513,879.89</b>
<b>Activo circulante</b>	<b>0.00</b>	<b>396,969.32</b>
Efectivo y equivalentes	0.00	396,969.32
Derechos a recibir efectivo o equivalentes	0.00	0.00
Derechos a recibir bienes o servicios	0.00	0.00
Inventarios	0.00	0.00
Almacenes	0.00	0.00
Estimación por pérdida o deterioro de activos circulantes	0.00	0.00
Otros activos circulantes	0.00	0.00
<b>Activo no circulante</b>	<b>0.00</b>	<b>19,116,910.57</b>
Inversiones financieras a largo plazo	0.00	0.00
Derechos a recibir efectivo o equivalentes a largo plazo	0.00	0.00
Bienes inmuebles, infraestructura y construcciones en proceso	0.00	19,067,080.37
Bienes muebles	0.00	49,830.20
Activos intangibles	0.00	0.00
Depreciación, deterioro y amortización acumulada de bienes	0.00	0.00
Activos diferidos	0.00	0.00
Estimación por pérdida o deterioro de activos no circulantes	0.00	0.00
Otros activos no circulantes	0.00	0.00
<b>Pasivo</b>	<b>3,179,587.69</b>	<b>0.00</b>
<b>Pasivo circulante</b>	<b>3,179,587.69</b>	<b>0.00</b>
Cuentas por pagar a corto plazo	179,412.64	0.00
Documentos por pagar a corto plazo	175.05	0.00
Porción a corto plazo de la deuda pública a largo plazo	0.00	0.00
Títulos y valores a corto plazo	0.00	0.00
Pasivos diferidos a corto plazo	3,000,000.00	0.00
Fondos y bienes de terceros en garantía y/o administración a corto plazo	0.00	0.00
Provisiones a corto plazo	0.00	0.00
Otros pasivos a corto plazo	0.00	0.00
<b>Pasivo no circulante</b>	<b>0.00</b>	<b>0.00</b>
Cuentas por pagar a largo plazo	0.00	0.00
Documentos por pagar a largo plazo	0.00	0.00
Deuda pública a largo plazo	0.00	0.00
Pasivos diferidos a largo plazo	0.00	0.00
Fondos y bienes de terceros en garantía y/o en administración a largo plazo	0.00	0.00
Provisiones a largo plazo	0.00	0.00
<b>Hacienda pública/patrimonio</b>	<b>22,850,355.09</b>	<b>6,516,062.89</b>
<b>Hacienda pública/patrimonio contribuido</b>	<b>0.00</b>	<b>0.00</b>
Aportaciones	0.00	0.00
Donaciones de capital	0.00	0.00
Actualización de la hacienda pública / patrimonio	0.00	0.00
<b>Hacienda pública/patrimonio generado</b>	<b>22,850,355.09</b>	<b>6,516,062.89</b>
Resultados del ejercicio (ahorro / desahorro)	0.00	6,516,062.89
Resultados de ejercicios anteriores	22,812,127.34	0.00
Revalúos	0.00	0.00
Reservas	0.00	0.00
Rectificaciones de resultados de ejercicios anteriores	38,227.75	0.00
<b>Exceso o insuficiencia en la actualización de la hacienda pública/patrimonio</b>	<b>0.00</b>	<b>0.00</b>
Resultado por posición monetaria	0.00	0.00
Resultado por tenencia de activos no monetarios	0.00	0.00

000054

Bajo protesta de decir verdad declaramos que los estados financieros y sus notas, son razonablemente correctos y son responsabilidad del emisor.



ING. ALEJANDRO GARCIA NAVARRO  
PRESIDENTE MUNICIPAL

LCP. RAMON HURTADO CARDENAS  
ENCARGADO DE LA HACIENDA PUBLICA



**Degollado**  
2021- 2024

**HACIENDA MUNICIPAL**



**MUNICIPIO DEGOLLADO**  
**ESTADO ANALÍTICO DEL EJERCICIO DEL PRESUPUESTO DE EGRESOS**  
**CLASIFICACIÓN ECONÓMICA (POR TIPO DE GASTO)**  
**DEL 1 DE ENERO AL 31 DE DICIEMBRE DE 2021**

CONCEPTO	EGRESOS					SUBEJERCICIO
	APROBADO	AMPLIACIONES/ (REDUCCIONES)	MODIFICADO	DEVENGADO	PAGADO	
Gasto corriente	67,617,061.00	1,995,958.00	69,613,019.00	69,613,019.00	69,613,019.00	0.00
Gasto de capital	14,729,840.00	4,387,070.57	19,116,910.57	19,116,910.57	19,116,910.57	0.00
Amortización de la deuda y disminución de pasivos	0.00	0.00	0.00	0.00	0.00	0.00
Pensiones y jubilaciones	812,208.00	203,434.04	1,015,642.04	1,015,642.04	1,015,642.04	0.00
Participaciones	0.00	0.00	0.00	0.00	0.00	0.00
<b>TOTAL DEL GASTO</b>	<b>83,159,109.00</b>	<b>6,586,462.61</b>	<b>89,745,571.61</b>	<b>89,745,571.61</b>	<b>89,745,571.61</b>	<b>0.00</b>

Bajo protesta de decir verdad declaramos que los estados financieros y sus notas, son razonablemente correctos y son responsabilidad del emisor.

ING. ALEJANDRO GARCIA NAVARRO  
PRESIDENTE MUNICIPAL

LCP. RAMON HURTADO CARDENAS  
ENCARGADO DE LA HACIENDA PUBLICA



**Degollado**  
2021-2024  
**HACIENDA MUNICIPAL**



000055







**MUNICIPIO DEGOLLADO**  
**ESTADO ANALÍTICO DEL EJERCICIO DEL PRESUPUESTO DE EGRESOS DETALLADO - LDF**  
**CLASIFICACIÓN ADMINISTRATIVA**  
**DEL 1 DE ENERO AL 31 DE DICIEMBRE DE 2021**

CONCEPTO	EGRESOS					SUB EJERCICIO
	APROBADO	AMPLIACIONES/ (REDUCCIONES)	MODIFICADO	DEVENGADO	PAGADO	
	0.00	0.00	0.00	0.00	0.00	0.00
	0.00	0.00	0.00	0.00	0.00	0.00
	0.00	0.00	0.00	0.00	0.00	0.00
	0.00	0.00	0.00	0.00	0.00	0.00
	0.00	0.00	0.00	0.00	0.00	0.00
	0.00	0.00	0.00	0.00	0.00	0.00
	0.00	0.00	0.00	0.00	0.00	0.00
	0.00	0.00	0.00	0.00	0.00	0.00
	0.00	0.00	0.00	0.00	0.00	0.00
	0.00	0.00	0.00	0.00	0.00	0.00
	0.00	0.00	0.00	0.00	0.00	0.00
	0.00	0.00	0.00	0.00	0.00	0.00
	0.00	0.00	0.00	0.00	0.00	0.00
	0.00	0.00	0.00	0.00	0.00	0.00
	0.00	0.00	0.00	0.00	0.00	0.00
	0.00	0.00	0.00	0.00	0.00	0.00
	0.00	0.00	0.00	0.00	0.00	0.00
	0.00	0.00	0.00	0.00	0.00	0.00
TOTAL DEL GASTO ETIQUETADO	30,150,824.00	1,009,053.65	31,159,877.65	31,159,877.65	31,159,877.65	0.00
TOTAL DEL GASTO	83,159,109.00	6,586,462.61	89,745,571.61	89,745,571.61	89,745,571.61	0.00

Bajo protesta de decir verdad declaramos que los estados financieros y sus notas, son razonablemente correctos y son responsabilidad del emisor.




*Ramon Hurtado*

LCP. RAMON HURTADO CARDENAS  
ENCARGADO DE LA HACIENDA PUBLICA

*Alejandro Garcia Navarro*

ING. ALEJANDRO GARCIA NAVARRO  
PRESIDENTE MUNICIPAL



000058

**MUNICIPIO DEGOLLADO**  
**ESTADO ANALÍTICO DEL EJERCICIO DEL PRESUPUESTO DE EGRESOS**  
**CLASIFICACIÓN FUNCIONAL (FINALIDAD Y FUNCIÓN)**  
**DEL 1 DE ENERO AL 31 DE DICIEMBRE DE 2021**

CONCEPTO	EGRESOS			SUB EJERCICIO
	APROBADO	AMPLIACIONES/ (REDUCCIONES)	MODIFICADO	
<b>Gobierno</b>	<b>63,321,828.00</b>	<b>1,472,895.00</b>	<b>64,794,723.00</b>	<b>64,794,723.00</b>
Legislación	0.00	0.00	0.00	0.00
Justicia	0.00	0.00	0.00	0.00
Coordinación de la política de gobierno	0.00	0.00	0.00	0.00
Relaciones exteriores	0.00	0.00	0.00	0.00
Asuntos financieros y hacendarios	0.00	0.00	0.00	0.00
Seguridad nacional	47,447,760.00	-2,862,955.28	44,584,804.72	44,584,804.72
Asuntos de orden público y de seguridad interior	0.00	0.00	0.00	0.00
Otros servicios generales	15,874,068.00	4,335,850.28	20,209,918.28	20,209,918.28
<b>Desarrollo social</b>	<b>5,107,441.00</b>	<b>726,497.04</b>	<b>5,833,938.04</b>	<b>5,833,938.04</b>
Protección ambiental	0.00	0.00	0.00	0.00
Vivienda y servicios a la comunidad	5,107,441.00	726,497.04	5,833,938.04	5,833,938.04
Salud	0.00	0.00	0.00	0.00
Recreación, cultura y otras manifestaciones sociales	0.00	0.00	0.00	0.00
Educación	0.00	0.00	0.00	0.00
Protección social	0.00	0.00	0.00	0.00
Otros asuntos sociales	0.00	0.00	0.00	0.00
<b>Desarrollo económico</b>	<b>14,729,840.00</b>	<b>4,387,070.57</b>	<b>19,116,910.57</b>	<b>19,116,910.57</b>
Asuntos económicos, comerciales y laborales en general	0.00	0.00	0.00	0.00
Agropecuaria, silvicultura, pesca y caza	0.00	0.00	0.00	0.00
Combustibles y energía	0.00	0.00	0.00	0.00
Minería, manufacturas y construcción	14,729,840.00	4,387,070.57	19,116,910.57	19,116,910.57
Transporte	0.00	0.00	0.00	0.00
Comunicaciones	0.00	0.00	0.00	0.00
Turismo	0.00	0.00	0.00	0.00
Ciencia, tecnología e innovación	0.00	0.00	0.00	0.00
Otras industrias y otros asuntos económicos	0.00	0.00	0.00	0.00
<b>Otros no clasificados en funciones anteriores</b>	<b>0.00</b>	<b>0.00</b>	<b>0.00</b>	<b>0.00</b>
Transacciones de la deuda pública / costo financiero de la deuda	0.00	0.00	0.00	0.00
Transferencias, participaciones y aportaciones entre diferentes niveles y órdenes de gobierno	0.00	0.00	0.00	0.00
Saneamiento del sistema financiero	0.00	0.00	0.00	0.00
Adeudos de ejercicios fiscales anteriores	0.00	0.00	0.00	0.00
<b>TOTAL DEL GASTO</b>	<b>83,159,109.00</b>	<b>6,586,462.61</b>	<b>89,745,571.61</b>	<b>89,745,571.61</b>

Bajo protesta de decir verdad declaramos que los estados financieros y sus notas, son razonablemente correctos y son responsabilidad del emisor.

*Ramon Hurtado R*


LCP. RAMON HURTADO CARDENAS  
ENCARGADO DE LA HACIENDA PUBLICA



*Alejandro Garcia Navarro*  
ING. ALEJANDRO GARCIA NAVARRO  
PRESIDENTE MUNICIPAL



000059



**Degollado**  
2021-2024  
**HACIENDA MUNICIPAL**



**MUNICIPIO DEGOLLADO**  
**ESTADO ANALÍTICO DEL EJERCICIO DEL PRESUPUESTO DE EGRESOS DETALLADO - LDF**  
**CLASIFICACIÓN FUNCIONAL (FINALIDAD Y FUNCIÓN)**  
**DEL 1 DE ENERO AL 31 DE DICIEMBRE DE 2021**

CONCEPTO	EGRESOS					SUB EJERCICIO
	APROBADO	AMPLIACIONES/ (REDUCCIONES)	MODIFICADO	DEVENGADO	PAGADO	
<b>I GASTO NO ETIQUETADO</b>						
<b>A Gobierno</b>	47,900,844.00	2,755,976.49	50,656,820.49	50,656,820.49	50,656,820.49	0.00
Legislación	0.00	0.00	0.00	0.00	0.00	0.00
Justicia	0.00	0.00	0.00	0.00	0.00	0.00
Coordinación de la política de gobierno	0.00	0.00	0.00	0.00	0.00	0.00
Relaciones exteriores	0.00	0.00	0.00	0.00	0.00	0.00
Asuntos financieros y hacendarios	32,026,776.00	-1,579,873.79	30,446,902.21	30,446,902.21	30,446,902.21	0.00
Seguridad nacional	0.00	0.00	0.00	0.00	0.00	0.00
Asuntos de orden público y de seguridad interior	0.00	0.00	0.00	0.00	0.00	0.00
Otros servicios generales	15,874,068.00	4,335,850.28	20,209,918.28	20,209,918.28	20,209,918.28	0.00
<b>B Desarrollo social</b>	5,107,441.00	726,497.04	5,833,938.04	5,833,938.04	5,833,938.04	0.00
Protección ambiental	0.00	0.00	0.00	0.00	0.00	0.00
Vivienda y servicios a la comunidad	5,107,441.00	726,497.04	5,833,938.04	5,833,938.04	5,833,938.04	0.00
Salud	0.00	0.00	0.00	0.00	0.00	0.00
Recreación, cultura y otras manifestaciones sociales	0.00	0.00	0.00	0.00	0.00	0.00
Educación	0.00	0.00	0.00	0.00	0.00	0.00
Protección social	0.00	0.00	0.00	0.00	0.00	0.00
Otros asuntos sociales	0.00	0.00	0.00	0.00	0.00	0.00
<b>C Desarrollo económico</b>	0.00	2,094,935.43	2,094,935.43	2,094,935.43	2,094,935.43	0.00
Asuntos económicos, comerciales y laborales en general	0.00	0.00	0.00	0.00	0.00	0.00
Agropecuaria, silvicultura, pesca y caza	0.00	0.00	0.00	0.00	0.00	0.00
Combustibles y energía	0.00	0.00	0.00	0.00	0.00	0.00
Minería, manufacturas y construcción	0.00	2,094,935.43	2,094,935.43	2,094,935.43	2,094,935.43	0.00
Transporte	0.00	0.00	0.00	0.00	0.00	0.00
Comunicaciones	0.00	0.00	0.00	0.00	0.00	0.00
Turismo	0.00	0.00	0.00	0.00	0.00	0.00
Ciencia, tecnología e innovación	0.00	0.00	0.00	0.00	0.00	0.00
Otras industrias y otros asuntos económicos	0.00	0.00	0.00	0.00	0.00	0.00
<b>D Otras no clasificadas en fdunciones anteriores</b>	0.00	0.00	0.00	0.00	0.00	0.00
Transacciones de la deuda publica / costo financiero de la deuda	0.00	0.00	0.00	0.00	0.00	0.00
Transferencias, participaciones y aportaciones entre diferentes niveles y órdenes de gobierno	0.00	0.00	0.00	0.00	0.00	0.00
Saneamiento del sistema financiero	0.00	0.00	0.00	0.00	0.00	0.00
Adeudos de ejercicios fiscales anteriores	0.00	0.00	0.00	0.00	0.00	0.00
<b>TOTAL DEL GASTO NO ETIQUETADO</b>	<b>53,008,285.00</b>	<b>5,577,408.96</b>	<b>58,585,693.96</b>	<b>58,585,693.96</b>	<b>58,585,693.96</b>	<b>0.00</b>
<b>II GASTO ETIQUETADO</b>						
<b>A Gobierno</b>	15,420,984.00	-1,283,081.49	14,137,902.51	14,137,902.51	14,137,902.51	0.00
Legislación	0.00	0.00	0.00	0.00	0.00	0.00
Justicia	0.00	0.00	0.00	0.00	0.00	0.00
Coordinación de la política de gobierno	0.00	0.00	0.00	0.00	0.00	0.00
Relaciones exteriores	0.00	0.00	0.00	0.00	0.00	0.00
Asuntos financieros y hacendarios	15,420,984.00	-1,283,081.49	14,137,902.51	14,137,902.51	14,137,902.51	0.00
Seguridad nacional	0.00	0.00	0.00	0.00	0.00	0.00
Asuntos de orden público y de seguridad interior	0.00	0.00	0.00	0.00	0.00	0.00
Otros servicios generales	0.00	0.00	0.00	0.00	0.00	0.00
<b>B Desarrollo social</b>	0.00	0.00	0.00	0.00	0.00	0.00
Protección ambiental	0.00	0.00	0.00	0.00	0.00	0.00
Vivienda y servicios a la comunidad	0.00	0.00	0.00	0.00	0.00	0.00
Salud	0.00	0.00	0.00	0.00	0.00	0.00
Recreación, cultura y otras manifestaciones sociales	0.00	0.00	0.00	0.00	0.00	0.00
Educación	0.00	0.00	0.00	0.00	0.00	0.00
Protección social	0.00	0.00	0.00	0.00	0.00	0.00
Otros asuntos sociales	0.00	0.00	0.00	0.00	0.00	0.00
<b>C Desarrollo económico</b>	14,729,840.00	2,292,135.14	17,021,975.14	17,021,975.14	17,021,975.14	0.00
Asuntos económicos, comerciales y laborales en general	0.00	0.00	0.00	0.00	0.00	0.00
Agropecuaria, silvicultura, pesca y caza	0.00	0.00	0.00	0.00	0.00	0.00
Combustibles y energía	0.00	0.00	0.00	0.00	0.00	0.00
Minería, manufacturas y construcción	14,729,840.00	2,292,135.14	17,021,975.14	17,021,975.14	17,021,975.14	0.00
Transporte	0.00	0.00	0.00	0.00	0.00	0.00
Comunicaciones	0.00	0.00	0.00	0.00	0.00	0.00
Turismo	0.00	0.00	0.00	0.00	0.00	0.00
Ciencia, tecnología e innovación	0.00	0.00	0.00	0.00	0.00	0.00
Otras industrias y otros asuntos económicos	0.00	0.00	0.00	0.00	0.00	0.00
<b>D Otras no clasificadas en fdunciones anteriores</b>	0.00	0.00	0.00	0.00	0.00	0.00
Transacciones de la deuda publica / costo financiero de la deuda	0.00	0.00	0.00	0.00	0.00	0.00
Transferencias, participaciones y aportaciones entre diferentes niveles y órdenes de gobierno	0.00	0.00	0.00	0.00	0.00	0.00
Saneamiento del sistema financiero	0.00	0.00	0.00	0.00	0.00	0.00
Adeudos de ejercicios fiscales anteriores	0.00	0.00	0.00	0.00	0.00	0.00
<b>TOTAL DEL GASTO</b>	<b>30,150,824.00</b>	<b>1,009,053.65</b>	<b>31,159,877.65</b>	<b>31,159,877.65</b>	<b>31,159,877.65</b>	<b>0.00</b>
<b>TOTAL DEL GASTO</b>	<b>83,159,109.00</b>	<b>6,586,462.61</b>	<b>89,745,571.61</b>	<b>89,745,571.61</b>	<b>89,745,571.61</b>	<b>0.00</b>

000060


Bajo protesta de decir verdad declaramos que los estados financieros y sus notas, son razonablemente correctos y son responsabilidad del emisor.

ING. ALEJANDRO GARCIA NAVARRO  
PRESIDENTE MUNICIPAL



LCP. RAMON HURTADO CARDENAS  
ENCARGADO DE LA HACIENDA PUBLICA

*Ramon Hurtado Cardenas*



**Degollado**  
2021-2024

**MUNICIPIO DEGOLLADO**  
**ESTADO ANALÍTICO DEL EJERCICIO DEL PRESUPUESTO DE EGRESOS DETALLADO - LDF**  
**CLASIFICACIÓN DE SERVICIOS PERSONALES POR CATEGORÍA**

19000061

DEL 1 DE ENERO AL 31 DE DICIEMBRE DE 2021

CONCEPTO	EGRESOS					SUB EJERCICIO
	APROBADO	AMPLIACIONES/ (REDUCCIONES)	MODIFICADO	DEVENGADO	PAGADO	
<b>I GASTOS NO ETIQUETADOS</b>						
A Personal administrativo y de servicio público	33,952,430.00	-1,939,484.01	32,012,945.99	32,012,945.99	32,012,945.99	0.00
B Magisterio	0.00	0.00	0.00	0.00	0.00	0.00
C Servicios de salud	0.00	0.00	0.00	0.00	0.00	0.00
Personal administrativo	0.00	0.00	0.00	0	0.00	0.00
Personal médico, paramédico y afin	0.00	0.00	0.00	0.00	0.00	0.00
D Seguridad pública	0.00	0.00	0.00	0.00	0.00	0.00
E Gastos asociados a la implementación de nuevas leyes federales o reformas a las mismas	0.00	0.00	0.00	0.00	0.00	0.00
Nombre del programa o ley	0.00	0.00	0.00	0.00	0.00	0.00
Nombre del programa o ley	0.00	0.00	0.00	0.00	0.00	0.00
F Sentencias laborales definitivas	0.00	0.00	0.00	0.00	0.00	0.00
<b>TOTAL DEL GASTO NO ETIQUETADO</b>	<b>33,952,430.00</b>	<b>-1,939,484.01</b>	<b>32,012,945.99</b>	<b>32,012,945.99</b>	<b>32,012,945.99</b>	<b>0.00</b>
<b>II GASTOS ETIQUETADOS</b>						
A Personal administrativo y de servicio público	0.00	0.00	0.00	0.00	0.00	0.00
B Magisterio	0.00	0.00	0.00	0.00	0.00	0.00
C Servicios de salud	0.00	0.00	0.00	0.00	0.00	0.00
Personal administrativo	0.00	0.00	0.00	0.00	0.00	0.00
Personal médico, paramédico y afin	0.00	0.00	0.00	0.00	0.00	0.00
D Seguridad pública	0.00	0.00	0.00	0.00	0.00	0.00
E Gastos asociados a la implementación de nuevas leyes federales o reformas a las mismas	0.00	0.00	0.00	0.00	0.00	0.00
Nombre del programa o ley	0.00	0.00	0.00	0.00	0.00	0.00
Nombre del programa o ley	0.00	0.00	0.00	0.00	0.00	0.00
F Sentencias laborales definitivas	0.00	0.00	0.00	0.00	0.00	0.00
<b>TOTAL DEL GASTO ETIQUETADO</b>	<b>0.00</b>	<b>0.00</b>	<b>0.00</b>	<b>0.00</b>	<b>0.00</b>	<b>0.00</b>
<b>III TOTAL DEL GASTO DE SERVICIOS PERSONALES</b>	<b>33,952,430.00</b>	<b>-1,939,484.01</b>	<b>32,012,945.99</b>	<b>32,012,945.99</b>	<b>32,012,945.99</b>	<b>0.00</b>

Bajo protesta de decir verdad declaramos que los estados financieros y sus notas, son razonablemente correctos y son responsabilidad del emisor.

ING. ALEJANDRO GARCIA NAVARRO  
 PRESIDENTE MUNICIPAL

LCP. RAMON HURTADO CARDENAS  
 ENCARGADO DE LA HACIENDA PUBLICA





**MUNICIPIO DEGOLLADO**  
**BALANCE PRESUPUESTARIO - LDF**  
**DEL 1 DE ENERO AL 31 DE DICIEMBRE DE 2021**

CONCEPTO	ESTIMADO/ APROBADO	DEVENGADO	RECAUDADO/ PAGADO
<b>A Ingresos totales</b>	<b>83,159,109.00</b>	<b>86,924,987.62</b>	<b>86,924,987.62</b>
A1 Ingresos de libre disposición	53,008,285.00	55,729,891.14	55,729,891.14
A2 Transferencias federales etiquetadas	30,150,824.00	31,159,877.65	31,159,877.65
A3 Financiamiento neto	0.00	35,218.83	35,218.83
<b>B Egresos presupuestarios</b>	<b>83,159,109.00</b>	<b>89,745,571.61</b>	<b>89,745,571.61</b>
B1 Gastos no etiquetado (sin incluir amortización de la deuda pública)	83,159,109.00	89,745,571.61	89,745,571.61
B2 Gasto etiquetado (sin incluir amortización de la deuda pública)	0.00	0.00	0.00
<b>C Remanentes del ejercicio anterior</b>	<b>0.00</b>	<b>0.00</b>	<b>0.00</b>
C1 Remanentes de ingresos de libre disposición aplicados en el periodo	0.00	0.00	0.00
C2 Remanentes de transferencias federales etiquetadas aplicados en el periodo	0.00	0.00	0.00
<b>I Balance presupuestario</b>	<b>0.00</b>	<b>-2,820,583.99</b>	<b>-2,820,583.99</b>
<b>II Balance presupuestario sin financiamiento neto</b>	<b>0.00</b>	<b>-2,855,802.82</b>	<b>-2,855,802.82</b>
<b>III Balance presupuestario sin financiamiento neto y sin remanentes del ejercicio anterior</b>	<b>0.00</b>	<b>-2,855,802.82</b>	<b>-2,855,802.82</b>

CONCEPTO	APROBADO	DEVENGADO	PAGADO
<b>E Intereses, comisiones y gastos de la deuda</b>	<b>0.00</b>	<b>0.00</b>	<b>0.00</b>
E1 Intereses, comisiones y gastos de la deuda con gasto no etiquetado	0.00	0.00	0.00
E2 Intereses, comisiones y gastos de la deuda con gasto etiquetado	0.00	0.00	0.00
<b>IV Balance primario</b>	<b>0.00</b>	<b>-2,855,802.82</b>	<b>-2,855,802.82</b>

CONCEPTO	ESTIMADO/ APROBADO	DEVENGADO	RECAUDADO/ PAGADO
<b>F Financiamiento</b>	<b>0.00</b>	<b>35,218.83</b>	<b>35,218.83</b>
F1 Financiamiento con fuente de pago de ingresos de libre disposición	0.00	35,218.83	35,218.83
F2 Financiamiento con fuente de pago de transferencias federales etiquetadas	0.00	0.00	0.00
<b>G Amortización de la deuda</b>	<b>0.00</b>	<b>0.00</b>	<b>0.00</b>
G1 Amortización de la deuda pública con gasto no etiquetado	0.00	0.00	0.00
G2 Amortización de la deuda pública con gasto etiquetado	0.00	0.00	0.00
<b>A3 Financiamiento Neto</b>	<b>0.00</b>	<b>35,218.83</b>	<b>35,218.83</b>

CONCEPTO	ESTIMADO/ APROBADO	DEVENGADO	RECAUDADO/ PAGADO
<b>A1 Ingresos de libre disposición</b>	<b>53,008,285.00</b>	<b>55,729,891.14</b>	<b>55,729,891.14</b>
<b>A3.1 Financiamiento neto con fuente de pago de ingresos de libre disposición</b>	<b>0.00</b>	<b>35,218.83</b>	<b>35,218.83</b>
F1 Financiamiento con fuente de pago de ingresos de libre disposición	0.00	35,218.83	35,218.83
G1 Amortización de la deuda pública con gasto etiquetado	0.00	0.00	0.00
<b>B1 Gasto no etiquetado (sin incluir amortización de la deuda pública)</b>	<b>83,159,109.00</b>	<b>89,745,571.61</b>	<b>89,745,571.61</b>
<b>C1 Remanente de ingresos de libre disposición aplicados en el periodo</b>	<b>0.00</b>	<b>0.00</b>	<b>0.00</b>
<b>V Balance presupuestario de recursos disponibles</b>	<b>-30,150,824.00</b>	<b>-33,980,461.64</b>	<b>-33,980,461.64</b>
<b>VI Balance presupuestario de recursos disponibles sin financiamiento neto</b>	<b>-30,150,824.00</b>	<b>-34,015,680.47</b>	<b>-34,015,680.47</b>

CONCEPTO	ESTIMADO/ APROBADO	DEVENGADO	RECAUDADO/ PAGADO
<b>A2 Transferencias federales etiquetadas</b>	<b>30,150,824.00</b>	<b>31,159,877.65</b>	<b>31,159,877.65</b>
<b>A3.2 Financiamiento neto con fuente de pago de transferencias federales etiquetadas</b>	<b>0.00</b>	<b>0.00</b>	<b>0.00</b>
F2 Financiamiento con fuente de pago de transferencias federales	0.00	0.00	0.00
G2 Amortización de la deuda pública con gasto etiquetado	0.00	0.00	0.00
<b>B2 Gasto etiquetado (sin incluir amortización de la deuda pública)</b>	<b>0.00</b>	<b>0.00</b>	<b>0.00</b>
<b>C2 Remanente de transferencias federales etiquetadas aplicados en el periodo</b>	<b>0.00</b>	<b>0.00</b>	<b>0.00</b>
<b>VII Balance presupuestario de recursos etiquetados</b>	<b>30,150,824.00</b>	<b>31,159,877.65</b>	<b>31,159,877.65</b>
<b>VIII Balance presupuestario de recursos etiquetados sin financiamiento neto</b>	<b>30,150,824.00</b>	<b>31,159,877.65</b>	<b>31,159,877.65</b>

Bajo protesta de decir verdad declaramos que los estados financieros y sus notas, son razonablemente correctos y son responsabilidad del emisor.

ING. ALEJANDRO GARCIA NAVARRO  
 PRESIDENTE MUNICIPAL

LCP. RAMON HURTADO CARDENAS  
 ENCARGADO DE LA HACIENDA PUBLICA



**MUNICIPIO DEGOLLADO**  
**INFORMATIVA ANUAL DE OBRAS**  
**DEL 1 DE ENERO AL 31 DE DICIEMBRE DE 2021**

NOMBRE DE OBRA O NÚMERO DE ORDEN DE TRABAJO	LOCALIDAD	DESCRIPCIÓN DE LA OBRA U OBJETO DEL CONTRATO	NOMBRE DEL EJECUTOR DE LA OBRA	UBICACIÓN (COORDENADAS GEOGRÁFICAS)		MODALIDAD DE EJECUCIÓN		PLAZO DE EJECUCIÓN			PROGRESO Y/O DIFERIMIENTO		ORIGEN DEL RECURSO (MONTO)				IMPORTE TOTAL DEL PAGO	ESTATUS DE LA OBRA	ENTREGA REFERENCIA Y/O MINUTA DE TERMINACIÓN	
				LATITUD	LONGITUD	ADMÓN. DIRECTA	CONTRATO ADJ. CONCURSO DIRECTA SÚMPL. PÚBLICA	INICIO	TERMINO	DÍAS NATURALES	SI	NO	ESTATAL	PROPIOS	FIRMPF	CONVENIO FEDERAL			SI	NO
1	CAB. MPAL.	PERFORACION DE POZO PROFUNDO EN LA COL. SOLIDARIDAD	NO SE CONOCE	20.447466217	102.136483057	X		12/04/2021	01/06/2021	50			\$-	\$-	\$ 556,682.84	\$-	Terminada		X	
2	CAB. MPAL.	LINEA DE AGUA POTABLE EN LA CALLE DE GALIANA	H. AYUNTAMIENTO	20.444422588	102.138660285	X		08/04/2021	22/04/2021	14			\$-	\$-	\$ 58,451.00	\$-	Terminada		X	
3	RANCHO NUEVO	LINEA DE AGUA POTABLE EN LA CALLE DE GALIANA	H. AYUNTAMIENTO	20.474348508	102.217218807	X		05/04/2021	13/05/2021	38			\$-	\$-	\$ 1,096,532.34	\$-	Terminada		X	
4	LA VIBORA	RED DE AGUA POTABLE EN LA LOCALIDAD DE LA VIBORA	H. AYUNTAMIENTO	20.474348508	102.217218807	X		01/05/2021	02/05/2021	1			\$-	\$-	\$ 12,755.82	\$-	Terminada		X	
5	SAN ANTONIO	RED DE AGUA POTABLE EN LA LOCALIDAD DE SAN ANTONIO	H. AYUNTAMIENTO	20.474348508	102.217218807	X		03/05/2021	04/05/2021	1			\$-	\$-	\$ 34,462.32	\$-	Terminada		X	
6	UNION DE GUADALUPE	RED DE AGUA POTABLE EN LA LOCALIDAD DE GUADALUPE	H. AYUNTAMIENTO	20.46988609	102.173576587	X		05/04/2021	15/05/2021	40			\$-	\$-	\$ 208,800.00	\$-	Terminada		X	
7	LA VIBORA	CONSTRUCCION DE PASO DE AGUA EN LA LOCALIDAD DE LA VIBORA	H. AYUNTAMIENTO	20.46988609	102.173576587	X		08/06/2021	09/09/2021	1			\$-	\$-	\$ 15,707.00	\$-	Terminada		X	
8	CAB. MPAL.	LINEA DE AGUA COLONIA MAGISTERIAL	H. AYUNTAMIENTO	20.46988609	102.173576587	X		01/07/2021	02/07/2021	1			\$-	\$-	\$ 6,490.68	\$-	Terminada		X	
9	CAB. MPAL.	REHABILITACION DE DESCARGAS Y TOMAS	H. AYUNTAMIENTO	20.46988609	102.173576587	X		01/09/2021	30/11/2021	90			\$-	\$-	\$ 25,685.44	\$-	Terminada		X	
10	HUASCATO	CONSTRUCCION DE RED DE DRENAJE EN LA CALLE EMILIANO ZAPATA EN LA DELEGACION DE HUASCATO	H. AYUNTAMIENTO	20.478890217	102.240016542	X		01/03/2021	25/03/2021	24			\$-	\$-	\$ 115,780.08	\$-	Terminada		X	
11	CAB. MPAL.	CONSTRUCCION DE RED DE DRENAJE EN LA CALLE GALIANA	H. AYUNTAMIENTO	20.444394412	102.138655924	X		26/03/2021	07/04/2021	12			\$-	\$-	\$ 178,572.48	\$-	Terminada		X	
12	MEZQUITE GRANDE	CONSTRUCCION DE RED DE DRENAJE EN LA CALLE EMILIANO ZAPATA EN LA LOCALIDAD DEL MEZQUITE GRANDE	H. AYUNTAMIENTO	20.444394412	102.138655924	X		01/03/2021	12/03/2021	11			\$-	\$-	\$ 95,554.87	\$-	Terminada		X	
13	CAB. MPAL.	CONSTRUCCION DE RED DE DRENAJE EN LA CALLE EMILIANO ZAPATA EN LA LOCALIDAD DEL MEZQUITE GRANDE	H. AYUNTAMIENTO	20.444394412	102.138655924	X		01/03/2021	12/03/2021	11			\$-	\$-	\$ 77,394.81	\$-	Terminada		X	



ING. ALEJANDRO GARCIA NAVARRO  
 PRESIDENTE MUNICIPAL

LCP. RAMON HURTADO CARDENAS  
 ENCARGADO DE LA HACIENDA PUBLICA



000063

**MUNICIPIO DEGOLLADO**  
**INFORME ANUAL DE DESEMPEÑO EN LA GESTIÓN**  
**DEL 1 DE ENERO AL 31 DE DICIEMBRE DE 2021**

En el municipio de DEGOLLADO , Jalisco, se ha reforzado la inversión en diferentes ejes de la administración, estamos consolidando proyectos importantes y realizando más acciones en beneficio de la población de todo el territorio del municipio. A pesar de lo que hemos vivido con una nueva realidad por causa del COVID-19, no hemos dejado de prestar ningún servicio, seguimos atendiendo caminos, seguimos realizando obra pública, seguimos prestando todos los servicios públicos, seguimos promoviendo la economía local y seguimos gestionando. Presentación de, los avances y acciones, que en los últimos 12 meses hemos realizado: **1.- SECRETARÍA DEL AYUNTAMIENTO** El pleno del Ayuntamiento es el máximo órgano en la toma de decisiones, somos un Ayuntamiento que sesionamos muy constantemente, rebasando para bien, la obligación que por ley tenemos de hacerlo, la Secretaría de Ayuntamiento es la responsable de formular las actas de las sesiones de este cuerpo edilicio, así como de su resguardo. La Secretaría del Ayuntamiento coadyuva en la elaboración y revisión de reglamentos, atención y asesoría a regidores y directores de área, así mismo se le encomienda la elaboración de diversos oficios y la coordinación de algunas actividades específicas. **2.- SINDICATURA** En esta importante área, se han elaborado diversos tipos de contratos en los que participa el Gobierno Municipal, como son: de arrendamiento, de prestación de servicios y de compraventa. **3.- HACIENDA MUNICIPAL** En apego a la Ley General de Contabilidad Gubernamental, hemos implementado un nuevo sistema contable, de acuerdo a los lineamientos emitidos por el Consejo Nacional de Armonización Contable, a fin de cumplir con las nuevas disposiciones en dicha materia y de facilitar la generación de reportes e información necesaria. Se ha logrado entregar la cuenta del 2021 que tenía un rezago importante y ponernos al corriente en la cuenta pública actual. En materia de recaudación de recursos, logramos el fortalecimiento de nuestros ingresos propios, se logró tener al corriente los adeudos, así como la actualización de los puestos semifijos y tener al corriente sus adeudos, al mismo tiempo hacemos referencia que con motivo de la pandemia que atraviesa el país y por iniciativa del Presidente Municipal, con la presentación en tiempo y forma de los anteproyectos de iniciativas de reformas a la Ley de Ingresos del Municipio de para el ejercicio fiscal 2021, se promovió así apoyar a la población. **4.- JUZGADO MUNICIPAL** La facultad de sancionar los reglamentos municipales respecto a faltas administrativas, así como de intentar conciliaciones entre particulares en conflictos menores recae en el Juzgado Municipal, en el periodo que se informa se han atendido a personas con las que se han logrado acuerdos para dar por terminada alguna controversia. **5.- SEGURIDAD PÚBLICA** Esta dependencia ha sido un pilar muy fuerte en las medidas de prevención respecto a la pandemia generada por el COVID-19, desde el perifoneo informativo, aumento de patrullaje, filtros sanitarios, hasta

000064

revisión de establecimientos para que cumplan con las medidas sanitarias dictadas por las autoridades correspondientes. **6.- CATASTRO** Esta importante dependencia técnica ha sido capacitada para brindar un mejor servicio, todo el personal recibió cursos de catastro del estado para aprender nuevas técnicas para el manejo del catastro municipal; todo el año que se informa se ha mantenido la actualización y digitalización del catastro. **7.- CULTURA** Comprometidos con este elemental eje de desarrollo, en este año que se informa, se han mantenido y realizado las siguientes acciones en beneficio de los niños, jóvenes y ciudadanía en general: Por motivo de las medidas sanitarias y de distanciamiento social dictadas a causa de la pandemia generada por el COVID-19, la impartición de clases a niños y jóvenes, de los diferentes talleres de la cabecera municipal y comunidades, fueron suspendidas hasta la fecha. **8.- DESARROLLO SOCIAL** Uno de los objetivos primordiales de nuestro Gobierno Municipal el BIENESTAR de las personas, es por ello que desde la Dirección de Desarrollo Social seguimos siendo promotores de todos aquellos programas, apoyos y convocatorias que el Gobierno Federal, Estatal y diversas A.C., ponen a disposición de todos los ciudadanos. **9.- FOMENTO AGROPECUARIO** Gracias al apoyo del Gobierno del Estado de Jalisco, pudimos intervenir nuestro rastro municipal, desde hace muchos años no se había remodelado de manera profunda este espacio, logramos su remodelación y equipamiento para beneficio de los usuarios y población en general. **10.- OFICIALÍA MAYOR** La parte administrativa-laboral del personal del Gobierno Municipal, está a cargo de esta dependencia, acciones, se tiene control y certeza de las fechas de inicio y terminación de la relación laboral de los servidores públicos con la actual administración. **11.- COMUNICACIÓN SOCIAL** El perifoneo es una herramienta que utilizamos para informar a la ciudadanía de programas, actividades y medidas de prevención que debe de tomar ante esta nueva realidad. **12.- REGISTRO CIVIL** El registro civil es la institución donde se hacen constar los nacimientos, matrimonios, defunciones y demás hechos relativos al estado civil de las personas. **13.- MAQUINARIA** Uno de los compromisos más amplios, era hacer todo lo posible en favor de los caminos, bordos y calles del municipio, desde esta dirección, no hemos descansado para poder cumplirlos, a continuación, enlisto las actividades que se han realizado a lo largo del año que se informa: **14.- OBRAS PÚBLICAS** La infraestructura básica y las obras de embellecimiento, les dan desarrollo a los pueblos, le dan mejor calidad de vida a sus pobladores; la obra pública, genera que la economía local se active. **15.- PROTECCIÓN CIVIL** Proteger, prevenir y rescatar a las personas, es una actividad esencial de todo Gobierno Municipal, desde esta dirección, hemos atendido accidentes automovilísticos, brindando oportunamente los primeros auxilios a los involucrados, y en su caso, los trasladamos a hospitales para su atención especializada. Se realizan traslados a diversos hospitales de la región y de la zona metropolitana de Guadalajara. Se atendieron incendios, logrando sofocarlos en su totalidad; se atendieron enjambres de abejas, sin matar a las abejas y liberándolas fuera de la mancha urbana. Ante la contingencia generada por el COVID-19, personal de esta


040065



dirección, sanitizó y colaboro en el cierre de espacios públicos. **16.-**  
**SERVICIOS PÚBLICOS** Los servicios públicos son las obligaciones que todo gobierno municipal llevamos implícitas, en este periodo que informo, hemos procurado atenderlos de manera más eficiente, sistematizada y ordena, con un alto sentido de responsabilidad informo lo siguiente: Se atienden reportes sobre alumbrado público y reparado y dado mantenimiento a luminarias, e instalación. En el tema del agua potable y alcantarillado se dio solución a reportes de fugas de agua y drenaje, tomas tapadas, drenajes tapados; se instalaron tomas nuevas de agua potable y drenaje.

  
ING. ALEJANDRO GARCIA  
NAVARRO  
PRESIDENTE MUNICIPAL





LCP. RAMON HURTADO CARDENAS  
ENCARGADO DE LA HACIENDA  
PUBLICA



000066

Bajo protesta de decir verdad declaramos que los Estados Financieros y sus Notas son razonablemente correctos y responsabilidad del emisor.