



Degollado

Somos Todos!

H. AYUNTAMIENTO CONSTITUCIONAL
2018 - 2021

CORTE SEMESTRAL EJERCICIO 2021

MUNICIPIO DE DEGOLLADO JALISCO

FOLIO 000001 AL 000029

00000003

MUNICIPIO DEGOLLADO
ESTADO DE ACTIVIDADES
DEL 1 DE ENERO AL 30 DE JUNIO DE 2021

CTA.	DESCRIPCIÓN	2021	2020
40000	INGRESOS Y OTROS BENEFICIOS		
41000	INGRESOS DE GESTIÓN	8,972,156.85	10,476,193.83
41100	IMPUESTOS	4,275,483.68	4,924,794.68
41110	Impuestos sobre los ingresos	0.00	0.00
41110-1	Impuestos sobre espectáculos públicos	0.00	0.00
41120	Impuestos sobre el patrimonio	4,275,483.68	4,924,794.68
41120-1	Impuesto predial	3,639,088.99	3,864,977.69
41120-2	Impuestos sobre transmisiones patrimoniales	630,143.59	1,057,990.99
41120-3	Impuestos sobre negocios jurídicos	6,251.10	1,826.00
41130	Impuestos sobre la producción, el consumo y las transacciones	0.00	0.00
41140	Impuestos al comercio exterior	0.00	0.00
41150	Impuestos sobre nóminas y asimilables	0.00	0.00
41160	Impuestos ecológicos	0.00	0.00
41170	Accesorios de impuestos	0.00	0.00
41170-1	Recargos	0.00	0.00
41170-2	Actualizaciones	0.00	0.00
41170-3	Multas	0.00	0.00
41170-4	Gastos de ejecución	0.00	0.00
41170-5	Otros no especificados	0.00	0.00
41180	Impuestos no comprendidos en la ley de ingresos vigente, causados en ejercicio fiscales anteriores pendientes de liquidar o pago	0.00	0.00
41180-1	Impuestos no comprendidos en la ley de ingresos vigente, causados en ejercicio fiscales anteriores pendientes de liquidar o pago	0.00	0.00
41190	Otros impuestos	0.00	0.00
41190-1	Otros impuestos	0.00	0.00
41200	CUOTAS Y APORTACIONES DE SEGURIDAD SOCIAL	0.00	0.00
41210	Aportaciones para fondos de vivienda	0.00	0.00
41220	Cuotas para la seguridad social	0.00	0.00
41230	Cuotas de ahorro para el retiro	0.00	0.00
41240	Accesorios de cuotas y aportaciones de seguridad social	0.00	0.00
41290	Otras cuotas y aportaciones para la seguridad social	0.00	0.00
41300	CONTRIBUCIONES DE MEJORAS	0.00	0.00
41310	Contribuciones de mejoras por obras públicas	0.00	0.00
41310-1	Contribuciones de mejoras por obras públicas	0.00	0.00
41320	Contribuciones de mejoras no comprendidas en la ley de ing. vigente, causadas en ejercicios fiscales anteriores pendientes de liq. o pago	0.00	0.00
41320-1	Contribuciones de mejoras no comprendidas en la ley de ing. vigente, causadas en ejercicios fiscales anteriores pendientes de liq. o pago	0.00	0.00
41400	DERECHOS	1,020,249.05	1,457,343.05
41410	Derechos por el uso, goce, aprovechamiento o explotación de bienes de dominio público	0.00	0.00
41410-1	Derechos por el uso del piso	0.00	0.00
41410-2	Derechos por el uso de los estacionamientos	0.00	0.00
41410-3	Derechos de uso de cementerios y panteones municipales	0.00	0.00
41410-4	Derechos de concesiones y demás inmuebles de propiedad municipal	0.00	0.00
41420	Derechos a los hidrocarburos (derogada)	0.00	0.00
41430	Derechos por prestación de servicios	481,530.66	898,396.63
41430-1	Derechos de licencias y permisos de giros	0.00	0.00
41430-2	Derechos de licencias y permisos de anuncios	0.00	0.00
41430-3	Derechos de licencias de construcción, reconstrucción, reparación o demolición de obras	0.00	0.00
41430-4	Derechos de regularizaciones de los registros de obra	0.00	0.00
41430-5	Derechos de alineamiento, designación de número oficial e inspección	0.00	0.00
41430-6	Derechos de licencias de cambio de régimen de propiedad y urbanización	0.00	0.00
41430-7	Derechos de servicios de obra	0.00	0.00
41430-8	Derechos de servicios de sanidad	0.00	0.00
41430-9	Derechos de servicio de limpieza, recolección, traslado, tratamiento y disposición final de residuos	20,620.00	35,219.00
41430-10	Derechos de agua potable, drenaje, alcantarillado, tratamiento y disposición final de aguas residuales	7,400.00	0.00
41430-11	Derechos del rastro	0.00	0.00
41430-12	Derechos del registro civil	305,480.00	555,810.00
41430-13	Derechos de las certificaciones	58,891.88	90,087.00
41430-14	Derechos de los servicios de catastro	5,634.00	17,453.00
41440	Accesorios de derecho	83,504.78	199,827.63
41440-1	Recargos	0.00	0.00
41440-2	Actualizaciones	0.00	0.00
41440-3	Multas	0.00	0.00
41440-4	Gastos de ejecución	0.00	0.00
41440-5	Otros no especificados	0.00	0.00
41450	Derechos no comprendidos en la ley de ingresos vigente, causados en ejercicios fiscales anteriores pendientes de liquidación o pago	0.00	0.00
41450-1	Derechos no comprendidos en la ley de ingresos vigente, causados en ejercicios fiscales anteriores pendientes de liquidación o pago	0.00	0.00
41490	Otros derechos	538,718.39	558,946.42
41490-1	Otros derechos	538,718.39	558,946.42
41500	PRODUCTOS	1,306,919.12	2,180,909.66
41510	Productos	1,306,919.12	2,180,909.66
41510-1	Uso, goce, aprovechamiento o explotación de bienes de dominio privado	801,393.66	1,399,536.48
41510-2	Productos diversos	505,525.46	781,373.18
41520	Enajenación de bienes muebles no sujetos a ser inventariados (derogada)	0.00	0.00
41530	Accesorios de productos (derogada)	0.00	0.00
41540	Productos no comprendidos en la ley de ingresos vigente, causados en ejercicios fiscales anteriores pendientes de liquidación o pago	0.00	0.00
41540-1	Productos no comprendidos en la ley de ingresos vigente, causados en ejercicios fiscales anteriores pendientes de liquidación o pago	0.00	0.00
41590	Otros productos que generan ingresos corrientes (derogada)	0.00	0.00
41600	APROVECHAMIENTOS	2,369,505.00	1,913,146.44
41610	Incentivos derivados de la colaboración fiscal (derogada)	0.00	0.00
41620	Multas	67,098.00	183,452.00
41620-1	Multas	67,098.00	183,452.00
41630	Indemnizaciones	0.00	0.00
41630-1	Indemnizaciones	0.00	0.00
41640	Reintegros	0.00	0.00
41640-1	Reintegros	0.00	0.00
41650	Aprovechamientos provenientes de obras públicas	2,302,407.00	0.00
41640-1	Aprovechamientos provenientes de obras públicas	2,302,407.00	0.00
41660	Aprovechamientos no comprendidos en la ley de ing. vigente, causados en ejercicios fiscales anteriores pendientes de liquidación o pago	0.00	0.00

00000004

MUNICIPIO DEGOLLADO
ESTADO DE ACTIVIDADES
DEL 1 DE ENERO AL 30 DE JUNIO DE 2021

CTA.	DESCRIPCIÓN	2021	2020
41640-1	Aprovechamientos no comprendidos en la ley de ing. vigente, causados en ejercicios fiscales anteriores pendientes de liquidación o pago	0.00	0.00
41670	Aprovechamientos por aportaciones y cooperaciones (derogada)	0.00	0.00
41680	Accesorios de aprovechamiento	0.00	0.00
41680-1	Recargos	0.00	0.00
41680-2	Actualizaciones	0.00	0.00
41680-3	Multas	0.00	0.00
41680-4	Gastos de ejecución	0.00	0.00
41680-5	Otros no especificados	0.00	0.00
41690	Otros aprovechamientos	0.00	1,729,694.44
41690-1	Otros aprovechamientos	0.00	1,729,694.44
41700	INGRESOS POR VENTAS DE BIENES Y PRESTACIÓN DE SERVICIOS	0.00	0.00
41710	Ingresos por venta de bienes y prestación de servicios de instituciones públicas de seguridad social	0.00	0.00
41710-1	Ingresos por venta de bienes y prestación de servicios de instituciones públicas de seguridad social	0.00	0.00
41720	Ingresos por venta de bienes y prestación de servicios de empresas productivas del estado	0.00	0.00
41730	Ingresos por venta de bienes y prestación de servicios de entidades paraestatales y fideicomisos no empresariales y no financieros	0.00	0.00
41730-1	Ingresos por venta de bienes y prestación de servicios de entidades paraestatales y fideicomisos no empresariales y no financieros	0.00	0.00
41740	Ingresos por venta de bienes y prestación de servicios de entidades paraestatales empresariales no financieras con participación estatal mayoritaria	0.00	0.00
41750	Ing. por vta. de bienes y prestación de servicios de entidades paraestatales empresariales financieras monetarias con participación estatal mayoritaria	0.00	0.00
41760	Ing. por vta. de bienes y prestación de servicios de entidades paraestatales empresariales financ. no monetarias con participación estatal mayoritaria	0.00	0.00
41770	Ingresos por venta de bienes y prestación de servicios de fideicomisos financieros públicos con participación estatal mayoritaria	0.00	0.00
41770-1	Ingresos por venta de bienes y prestación de servicios de fideicomisos financieros públicos con participación estatal mayoritaria	0.00	0.00
41780	Ingresos por venta de bienes y prestación de servicios de los poderes legislativo y judicial, y de los órganos autónomos	0.00	0.00
41900	ING. NO COM. EN LAS FRAC. DE LA LEY DE ING. CAUSADOS EN EJERC. FISC. ANTERIORES PENDIENTES DE LIQ. O PAGO (DEROGADO)	0.00	0.00
41910	Impuestos no comprendidos en las frac. de la ley de ingresos causados en ejercicios fiscales anteriores pendientes de liquidación o pago (derogada)	0.00	0.00
41920	Contrib. de mejo., derech., produc. y aprovecha. no comprend. en las frac. de la ley de ing. causad. en ejerc. fisc. ante. pend. de liq. o pago (derogada)	0.00	0.00
42000	PART, APORT, CONV, INCEN. DERIV. DE LA COLAB. FISC, FONDOS DISTINTOS DE APORT, TRANSF, ASIG, SUB Y SUBVE, Y PENS. Y JUB.	39,299,836.73	81,175,475.01
42100	PARTIC. APORT. CONVENIOS, INCENTIVOS DERIVADOS DE LA COLABORACIÓN FISCAL Y FONDOS DISTINTOS DE APORTACIONES.	39,299,836.73	81,175,475.01
42110	Participaciones	21,279,832.51	44,931,377.57
42110-1	Fondo general de participaciones (federal)	20,919,939.51	44,295,497.77
42110-2	Fondo de fomento municipal (federal)	0.00	0.00
42110-3	Fondo de fiscalización y recaudación (federal)	0.00	0.00
42110-4	Fondo de compensación (federal)	0.00	0.00
42110-5	Fondo de extracción de hidrocarburos (federal)	0.00	0.00
42110-6	Impuesto especial sobre producción y servicios (federal)	0.00	0.00
42110-7	0.136% de la recaudación federal participable (federal)	0.00	0.00
42110-8	3.17% sobre extracción de petróleo (federal)	0.00	0.00
42110-9	Gasolinas y diésel (federal)	0.00	0.00
42110-10	Fondo del impuesto sobre la renta (federal)	0.00	0.00
42110-11	Fondo de estabilización de los ingresos de las entidades federativas (federal)	0.00	0.00
42110-12	Participaciones del estado	359,893.00	635,879.80
42120	Aportaciones	15,824,303.15	30,153,462.44
42120-1	Fondo de aportaciones para la infraestructura social municipal	8,755,024.87	14,731,251.68
42120-2	Fondo de aportaciones para el fortalecimiento municipal	7,069,278.28	15,422,210.76
42130	Convenios	2,195,701.07	6,090,635.00
42130-1	Convenios de protección social en salud	0.00	0.00
42130-2	Convenios de descentralizados	0.00	0.00
42130-3	Convenio de reasignación	0.00	0.00
42130-456	Otros convenios y subsidios	2,195,701.07	6,090,635.00
42140	Incentivos derivados de la colaboración fiscal	0.00	0.00
42140-1	Tenencia a uso de vehículos	0.00	0.00
42140-2	Fondo de compensación ISAN	0.00	0.00
42140-3	Impuesto sobre automóviles nuevos	0.00	0.00
42140-4	Fondo de compensación de repesos-intermedios	0.00	0.00
42140-5	Otros incentivos económicos	0.00	0.00
42150	Fondos distintos de aportaciones	0.00	0.00
42150-1	Fondo para entidades federativas y municipios productores de hidrocarburos	0.00	0.00
42150-2	Fondo minero	0.00	0.00
42200	TRANSFERENCIAS, ASIGNACIONES, SUBSIDIOS Y SUBVENCIONES, PENSIONES Y JUBILACIONES	0.00	0.00
42210	Transferencias y asignaciones	0.00	0.00
42210-12	Transferencias y asignaciones	0.00	0.00
42220	Transferencias del sector público (derogada)	0.00	0.00
42230	Subsidios y subvenciones	0.00	0.00
42230-12	Subsidios y subvenciones	0.00	0.00
42240	Ayudas sociales (derogada)	0.00	0.00
42250	Pensiones y jubilaciones	0.00	0.00
42250-1	Pensiones y jubilaciones	0.00	0.00
42260	Transferencias del exterior (derogada)	0.00	0.00
42270	Transferencias del fondo mexicano del petróleo para la estabilización y el desarrollo	0.00	0.00
42270-1	Transferencias del fondo mexicano del petróleo para la estabilización y el desarrollo	0.00	0.00
43000	OTROS INGRESOS Y BENEFICIOS	177.98	764.31
43100	INGRESOS FINANCIEROS	177.98	764.31
43110	Intereses ganados de títulos, valores y demás instrumentos financieros	0.00	764.31
43190	Otros ingresos financieros	177.98	0.00
43200	INCREMENTO POR VARIACIÓN DE INVENTARIOS	0.00	0.00
43210	Incremento por variación de inventarios de mercancías para venta	0.00	0.00
43220	Incremento por variación de inventarios de mercancías terminadas	0.00	0.00
43230	Incremento por variación de inventarios de mercancías en proceso de elaboración	0.00	0.00
43240	Incremento por variación de inventarios de materias primas, materiales y suministros para producción	0.00	0.00
43250	Incremento por variación de almacén de mercancías primas, materiales y suministros de consumo	0.00	0.00
43300	DISMINUCIÓN DEL EXCESO DE ESTIMACIONES POR PÉRDIDA O DETERIORO U OBSOLESCENCIA	0.00	0.00
43310	Disminución del Exceso de Estimaciones por Pérdida o Deterioro u Obsolescencia	0.00	0.00
43400	DISMINUCIÓN DEL EXCESO DE PROVISIONES	0.00	0.00
43410	Disminución del exceso de provisiones	0.00	0.00
43900	OTROS INGRESOS Y BENEFICIOS VARIOS	0.00	0.00
43910	Otros ingresos de ejercicios anteriores (derogada)	0.00	0.00
43920	Bonificaciones y descuentos obtenidos	0.00	0.00

00000005

MUNICIPIO DEGOLLADO
ESTADO DE ACTIVIDADES
DEL 1 DE ENERO AL 30 DE JUNIO DE 2021

CTA.	DESCRIPCIÓN	2021	2020
43930	Diferencias por tipo de cambio a favor	0.00	0.00
43940	Diferencias de cotizaciones a favor en valores negociables	0.00	0.00
43950	Resultado por posición monetaria	0.00	0.00
43960	Utilidades por participación patrimonial	0.00	0.00
43970	Diferencias por reestructuración de deuda pública a favor	0.00	0.00
43990	Otros ingresos y beneficios varios	0.00	0.00
	TOTAL DE INGRESOS	48,272,171.56	91,652,433.15
50000	GASTOS Y OTRAS PÉRDIDAS		
51000	GASTOS DE FUNCIONAMIENTO	32,784,150.83	62,609,126.81
51100	SERVICIOS PERSONALES	14,838,451.45	32,148,066.36
51110	Remuneraciones al personal de carácter permanente	11,670,603.66	23,259,510.09
51110-1	Dietas	0.00	0.00
51110-2	Haberes	0.00	0.00
51110-3	Sueldos base al personal permanente	11,670,603.66	23,259,510.09
51110-4	Remuneraciones por adscripción laboral en el extranjero	0.00	0.00
51120	Remuneraciones al personal de carácter transitorio	1,930,444.29	3,852,454.36
51120-1	Honorarios asimilables a salarios	0.00	0.00
51120-2	Sueldos base al personal eventual	1,930,444.29	3,852,454.36
51120-3	Retribuciones por servicios de carácter social	0.00	0.00
51120-4	Retribución a los representantes de los trabajadores y de los patronos en la Junta de Conciliación y Arbitraje	0.00	0.00
51130	Remuneraciones adicionales y especiales	829,441.40	4,949,586.30
51130-1	Primas por años de servicios efectivos prestados	0.00	0.00
51130-2	Primas de vacaciones, dominical y gratificación de fin de año	352,590.32	4,024,835.03
51130-3	Horas extraordinarias	0.00	0.00
51130-4	Compensaciones	476,851.08	924,751.27
51130-5	Sobrehaberes	0.00	0.00
51130-6	Asignaciones de técnico, de mando, por comisión, de vuelo y de técnico especial	0.00	0.00
51130-7	Honorarios especiales	0.00	0.00
51130-8	Participaciones por vigilancia en el cumplimiento de la leyes y custodia de valores	0.00	0.00
51140	Seguridad social	0.00	0.00
51140-1	Aportaciones de seguridad social	0.00	0.00
51140-2	Aportaciones a fondos de vivienda	0.00	0.00
51140-3	Aportaciones al sistema para el retiro	0.00	0.00
51140-4	Aportaciones para seguros	0.00	0.00
51150	Otras prestaciones sociales y económicas	407,962.10	86,515.61
51150-1	Cuotas para el fondo de ahorro y fondo de trabajo	0.00	0.00
51150-2	Indemnizaciones	407,962.10	86,515.61
51150-3	Prestaciones y haberes de retiro	0.00	0.00
51150-4	Prestaciones contractuales	0.00	0.00
51150-5	Apoyos a la capacitación de los servidores públicos	0.00	0.00
51150-6	Otras prestaciones sociales y económicas	0.00	0.00
51160	Pago de estímulos a servidores públicos	0.00	0.00
51160-1	Estímulos	0.00	0.00
51160-2	Recompensas	0.00	0.00
51200	MATERIALES Y SUMINISTROS	6,890,116.29	14,100,564.52
51210	Materiales de administración, emisión de documentos y artículos oficiales	279,522.51	732,851.43
51210-1	Materiales, útiles y equipos menores de oficina	130,499.43	283,599.31
51210-2	Materiales y útiles de impresión y reproducción	0.00	0.00
51210-3	Material estadístico y geográfico	0.00	0.00
51210-4	Materiales, útiles y equipos menores de tecnologías de la información y comunicaciones	0.00	0.00
51210-5	Material impreso e información digital	0.00	0.00
51210-6	Material de limpieza	51,196.08	167,649.06
51210-7	Materiales y útiles de enseñanza	0.00	0.00
51210-8	Materiales para el registro e identificación de bienes y personas	97,827.00	281,603.06
51220	Alimentos y utensilios	274,061.09	518,975.75
51220-1	Productos alimenticios para personas	274,061.09	518,975.75
51220-2	Productos alimenticios para animales	0.00	0.00
51220-3	Utensilios para el servicio de alimentación	0.00	0.00
51230	Materias primas y materiales de producción y comercialización	0.00	0.00
51230-1	Productos alimenticios, agropecuarios y forestales adquiridos como materia prima	0.00	0.00
51230-2	Insumos textiles adquiridos como materia prima	0.00	0.00
51230-3	Productos de papel, cartón e impresos adquiridos como materia prima	0.00	0.00
51230-4	Combustibles, lubricantes, aditivos, carbón y sus derivados adquiridos como materia prima	0.00	0.00
51230-5	Productos químicos, farmacéuticos y de laboratorio adquiridos como materia prima	0.00	0.00
51230-6	Productos metálicos y a base de minerales no metálicos adquiridos como materia prima	0.00	0.00
51230-7	Productos de cuero, piel, plástico y hule adquiridos como materia prima	0.00	0.00
51230-8	Mercancías adquiridas para su comercialización	0.00	0.00
51230-9	Otros productos adquiridos como materia prima	0.00	0.00
51240	Materiales y artículos de construcción y de reparación	607,498.89	570,877.10
51240-1	Productos minerales no metálicos	0.00	0.00
51240-2	Cemento y productos de concreto	0.00	0.00
51240-3	Cal, yeso y productos de yeso	0.00	0.00
51240-4	Madera y productos de madera	0.00	0.00
51240-5	Vidrio y productos de vidrio	0.00	0.00
51240-6	Material eléctrico y electrónico	607,498.89	570,877.10
51240-7	Artículos metálicos para la construcción	0.00	0.00
51240-8	Materiales complementarios	0.00	0.00
51240-9	Otros materiales y artículos de construcción y reparación	0.00	0.00
51250	Productos químicos, farmacéuticos y de laboratorio	716,731.94	1,957,505.70
51250-1	Productos químicos básicos	0.00	0.00
51250-2	Fertilizantes, pesticidas y otros agroquímicos	61,762.50	19,652.40
51250-3	Medicinas y productos farmacéuticos	654,969.44	1,937,853.30
51250-4	Materiales, accesorios y suministros médicos	0.00	0.00
51250-5	Materiales, accesorios y suministros de laboratorio	0.00	0.00
51250-6	Fibras sintéticas, hules plásticos y derivados	0.00	0.00
51250-7	Otros productos químicos	0.00	0.00

00000006

MUNICIPIO DEGOLLADO
ESTADO DE ACTIVIDADES
DEL 1 DE ENERO AL 30 DE JUNIO DE 2021

CTA.	DESCRIPCIÓN	2021	2020
51260	Combustibles, lubricantes y aditivos	4,784,372.44	9,955,159.22
51260-1	Combustibles, lubricantes y aditivos	4,784,372.44	9,955,159.22
51260-2	Carbón y sus derivados	0.00	0.00
51270	Vestuario, blancos, prendas de protección y artículos deportivos	90,255.52	229,669.65
51270-1	Vestuario y uniformes	6,532.32	128,396.50
51270-2	Prendas de seguridad y protección personal	0.00	0.00
51270-3	Artículos deportivos	83,723.20	101,273.15
51270-4	Productos textiles	0.00	0.00
51270-5	Blancos y otros productos textiles, excepto prendas de vestir	0.00	0.00
51280	Materiales y suministros para seguridad	0.00	0.00
51280-1	Sustancias y materiales explosivos	0.00	0.00
51280-2	Materiales de seguridad pública	0.00	0.00
51280-3	Prendas de protección para seguridad pública y nacional	0.00	0.00
51290	Herramientas, refacciones y accesorios menores	137,673.90	135,525.67
51290-1	Herramientas menores	137,673.90	135,525.67
51290-2	Refacciones y accesorios menores de edificios	0.00	0.00
51290-3	Refacciones y accesorios menores de mobiliario y equipo de administración, educacional y recreativo	0.00	0.00
51290-4	Refacciones y accesorios menores de equipo de cómputo y tecnologías de la información	0.00	0.00
51290-5	Refacciones y accesorios menores de equipo e instrumental médico y de laboratorio	0.00	0.00
51290-6	Refacciones y accesorios menores de equipo de transporte	0.00	0.00
51290-7	Refacciones y accesorios menores de equipo de defensa y seguridad	0.00	0.00
51290-8	Refacciones y accesorios menores de maquinaria y otros equipos	0.00	0.00
51290-9	Refacciones y accesorios menores otros bienes muebles	0.00	0.00
51300	SERVICIOS GENERALES	11,055,583.09	16,360,495.93
51310	Servicios básicos	3,362,839.54	6,886,201.27
51310-1	Energía eléctrica	3,192,097.00	6,616,992.00
51310-2	Gas	109,887.97	143,097.69
51310-3	Agua	0.00	0.00
51310-4	Telefonía tradicional	44,863.57	80,823.28
51310-5	Telefonía celular	0.00	1,071.30
51310-6	Servicios de telecomunicaciones y satélites	0.00	18,908.00
51310-7	Servicios de acceso de Internet, redes y procesamiento de información	15,300.00	23,800.00
51310-8	Servicios postales y telegráficos	691.00	1,509.00
51310-9	Servicios integrales y otros servicios	0.00	0.00
51320	Servicios de arrendamiento	5,250.00	0.00
51320-1	Arrendamiento de terrenos	0.00	0.00
51320-2	Arrendamiento de edificios	0.00	0.00
51320-3	Arrendamiento de mobiliario y equipo de administración, educacional y recreativo	5,250.00	0.00
51320-4	Arrendamiento de equipo e instrumental médico y de laboratorio	0.00	0.00
51320-5	Arrendamiento de equipo de transporte	0.00	0.00
51320-6	Arrendamiento de maquinaria, otros equipos y herramientas	0.00	0.00
51320-7	Arrendamiento de activos intangibles	0.00	0.00
51320-8	Arrendamiento financiero	0.00	0.00
51320-9	Otros arrendamientos	0.00	0.00
51330	Servicios profesionales, científicos, técnicos y otros servicios	70,080.00	60,331.55
51330-1	Servicios legales, de contabilidad, auditoría y relacionados	70,080.00	1,216.79
51330-2	Servicios de diseño, arquitectura, ingeniería y actividades relacionadas	0.00	0.00
51330-3	Servicios de consultoría administrativa, procesos, técnica y en tecnologías de la información	0.00	0.00
51330-4	Servicios de capacitación	0.00	0.00
51330-5	Servicios de investigación científica y desarrollo	0.00	0.00
51330-6	Servicios de apoyo administrativo, traducción, fotocopiado e impresión	0.00	0.00
51330-7	Servicios de protección y seguridad	0.00	0.00
51330-8	Servicios de vigilancia	0.00	59,114.76
51330-9	Servicios profesionales, científicos y técnicos integrales	0.00	0.00
51340	Servicios financieros, bancarios y comerciales	435,697.90	576,900.52
51340-1	Servicios financieros y bancarios	34,611.50	0.00
51340-2	Servicios de cobranza, investigación crediticia y similar	0.00	0.00
51340-3	Servicios de recaudación, traslado y custodia de valores	0.00	0.00
51340-4	Seguros de responsabilidad patrimonial y fianzas	30,194.80	14,981.40
51340-5	Seguro de bienes patrimoniales	263,071.60	468,070.27
51340-6	Almacenaje, envase y embalaje	0.00	0.00
51340-7	Fletes y maniobras	107,820.00	81,376.01
51340-8	Comisiones por ventas	0.00	0.00
51340-9	Servicios financieros, bancarios y comerciales integrales	0.00	12,472.84
51350	Servicios de instalación, reparación, mantenimiento y conservación	6,456,929.92	7,605,266.64
51350-1	Conservación y mantenimiento menor de inmuebles	3,431,104.10	3,056,215.20
51350-2	Instalación, reparación y mantenimiento de mobiliario y equipo de administración, educacional y recreativo	0.00	400.00
51350-3	Instalación, reparación y mantenimiento de equipo de cómputo y tecnología de la información	71,939.04	145,056.55
51350-4	Instalación, reparación y mantenimiento de equipo e instrumental médico y de laboratorio	0.00	0.00
51350-5	Reparación y mantenimiento de equipo de transporte	2,927,278.78	4,206,033.56
51350-6	Reparación y mantenimiento de equipo de defensa y seguridad	0.00	0.00
51350-7	Instalación, reparación y mantenimiento de maquinaria, otros equipos y herramienta	26,608.00	197,561.33
51350-8	Servicios de limpieza y manejo de desechos	0.00	0.00
51350-9	Servicios de jardinería y fumigación	0.00	0.00
51360	Servicios de comunicación social y publicidad	124,508.47	205,104.52
51360-1	Difusión por radio, televisión y otros medios de mensajes sobre programas y actividades gubernamentales	124,413.47	204,024.52
51360-2	Difusión por radio, televisión y otros medios de mensajes comerciales para promover la venta de bienes o servicios	0.00	0.00
51360-3	Servicios de creatividad, preproducción y producción de publicidad, excepto Internet	0.00	0.00
51360-4	Servicios de revelado de fotografías	95.00	1,080.00
51360-5	Servicios de la industria filmica, del sonido y del video	0.00	0.00
51360-6	Servicio de creación y difusión de contenido exclusivamente a través de Internet	0.00	0.00
51360-7	Otros servicios de información	0.00	0.00
51370	Servicios de traslado y viáticos	36,120.00	150,103.59
51370-1	Pasajes aéreos	0.00	0.00
51370-2	Pasajes terrestres	0.00	0.00
51370-3	Pasajes marítimos, lacustres y fluviales	0.00	0.00

00000007

MUNICIPIO DEGOLLADO
ESTADO DE ACTIVIDADES
DEL 1 DE ENERO AL 30 DE JUNIO DE 2021

CTA.	DESCRIPCIÓN	2021	2020
51370-4	Autotransporte	0.00	0.00
51370-5	Viáticos en el país	36,120.00	106,490.09
51370-6	Viáticos en el extranjero	0.00	0.00
51370-7	Gastos de instalación y traslado de menaje	0.00	0.00
51370-8	Servicios integrales de traslado y viáticos	0.00	0.00
51370-9	Otros servicios de traslado y hospedaje	0.00	43,613.50
51380	Servicios oficiales	378,848.26	687,205.84
51380-1	Gastos de ceremonial	350.00	0.00
51380-2	Gastos de orden social y cultural	378,498.26	687,205.84
51380-3	Congresos y convenciones	0.00	0.00
51380-4	Exposiciones	0.00	0.00
51380-5	Gastos de representación	0.00	0.00
51390	Otros servicios generales	185,309.00	189,382.00
51390-1	Servicios funerarios y de cementerios	9,860.00	40,856.00
51390-2	Impuestos y derechos	13,653.00	148,526.00
51390-3	Impuestos y derechos de importación	0.00	0.00
51390-4	Sentencias y resoluciones por autoridad competente	0.00	0.00
51390-5	Penas, multas, accesorios y actualizaciones	0.00	0.00
51390-6	Otros gastos por responsabilidades	0.00	0.00
51390-7	Utilidades	0.00	0.00
51390-8	Impuesto sobre nómina y otros que se deriven de una relación laboral	0.00	0.00
51390-9	Otros servicios generales	161,796.00	0.00
52000	TRANSFERENCIAS, ASIGNACIONES, SUBSIDIOS Y OTRAS AYUDAS	2,495,451.21	6,138,027.00
52100	TRANSFERENCIAS INTERNAS Y ASIGNACIONES AL SECTOR PÚBLICO	0.00	0.00
52110	Asignaciones al sector público	0.00	0.00
52110-1	Asignaciones presupuestarias al Poder Ejecutivo	0.00	0.00
52110-2	Asignaciones presupuestarias al Poder Legislativo	0.00	0.00
52110-3	Asignaciones presupuestarias al Poder Judicial	0.00	0.00
52110-4	Asignaciones presupuestarias a Órganos Autónomos	0.00	0.00
52110-5	Transferencias internas otorgadas a entidades paraestatales no empresariales y no financieras	0.00	0.00
52110-6	Transferencias internas otorgadas a entidades paraestatales empresariales y no financieras	0.00	0.00
52110-7	Transferencias internas otorgadas a fideicomisos públicos empresariales y no financieros	0.00	0.00
52110-8	Transferencias internas otorgadas a instituciones paraestatales públicas financieras	0.00	0.00
52110-9	Transferencias internas otorgadas a fideicomisos públicos financieros	0.00	0.00
52120	Transferencias internas al sector público	0.00	0.00
52200	TRANSFERENCIAS AL RESTO DEL SECTOR PÚBLICO	0.00	0.00
52210	Transferencias a entidades paraestatales	0.00	0.00
52210-1	Transferencias otorgadas a entidades paraestatales no empresariales y no financieras	0.00	0.00
52210-2	Transferencias otorgadas para entidades paraestatales empresariales y no financieras	0.00	0.00
52210-3	Transferencias otorgadas para instituciones paraestatales públicas financieras	0.00	0.00
52220	Transferencias a entidades federativas y municipios	0.00	0.00
52300	SUBSIDIOS Y SUBVENCIONES	1,500,000.00	3,000,000.00
52310	Subsidios	1,500,000.00	3,000,000.00
52310-1	Subsidios a la producción	0.00	0.00
52310-2	Subsidios a la distribución	0.00	0.00
52310-3	Subsidios a la inversión	0.00	0.00
52310-4	Subsidios a la prestación de servicios públicos	1,500,000.00	3,000,000.00
52310-5	Subsidios para cubrir diferenciales de tasas de interés	0.00	0.00
52310-6	Subsidios a la vivienda	0.00	0.00
52310-7	Subsidios a entidades federativas y municipios	0.00	0.00
52310-8	Otros subsidios	0.00	0.00
52320	Subvenciones	0.00	0.00
52320-1	Subvenciones al consumo	0.00	0.00
52400	AYUDAS SOCIALES	498,032.17	2,400,301.00
52410	Ayudas sociales a personas	183,172.17	488,478.29
52410-1	Ayudas sociales a personas	183,172.17	488,478.29
52420	Becas	0.00	0.00
52420-1	Becas y otras ayudas para programas de capacitación	0.00	0.00
52430	Ayudas sociales a instituciones	314,860.00	1,911,822.71
52430-1	Ayudas sociales a instituciones de enseñanza	277,860.00	1,837,130.71
52430-2	Ayudas sociales a actividades científicas o académicas	0.00	0.00
52430-3	Ayudas sociales a instituciones sin fines de lucro	0.00	0.00
52430-4	Ayudas sociales a cooperativas	37,000.00	74,692.00
52430-5	Ayudas sociales a entidades de interés público	0.00	0.00
52440	Ayudas sociales por desastres naturales y otros siniestros	0.00	0.00
52440-1	Ayudas por desastres naturales y otros siniestros	0.00	0.00
52500	PENSIONES Y JUBILACIONES	497,419.04	737,726.00
52510	Pensiones	497,419.04	737,726.00
52510-1	Pensiones	497,419.04	737,726.00
52520	Jubilaciones	0.00	0.00
52520-1	Jubilaciones	0.00	0.00
52590	Otras pensiones y jubilaciones	0.00	0.00
52590-1	Otras pensiones y jubilaciones	0.00	0.00
52600	TRANSFERENCIAS A FIDEICOMISOS, MANDATOS Y CONTRATOS ANÁLOGOS	0.00	0.00
52610	Transferencias a fideicomisos, mandatos y contratos análogos al gobierno	0.00	0.00
52610-1	Transferencias a fideicomisos del Poder Ejecutivo	0.00	0.00
52610-2	Transferencias a fideicomisos del Poder Legislativo	0.00	0.00
52610-3	Transferencias a fideicomisos del Poder Judicial	0.00	0.00
52620	Transferencias a fideicomisos, mandatos y contratos análogos a entidades paraestatales	0.00	0.00
52610-1	Transferencias a fideicomisos públicos de entidades paraestatales no empresariales y no financieras	0.00	0.00
52610-2	Transferencias a fideicomisos públicos de entidades paraestatales empresariales y no financieras	0.00	0.00
52610-3	Transferencias a fideicomisos de instituciones públicas financieras	0.00	0.00
52610-4	Otras transferencias a fideicomisos	0.00	0.00
52700	TRANSFERENCIAS A LA SEGURIDAD SOCIAL	0.00	0.00
52710	Transferencias por obligaciones de ley	0.00	0.00
52710-1	Transferencias por obligación de ley	0.00	0.00

00000008

MUNICIPIO DEGOLLADO
ESTADO DE ACTIVIDADES
DEL 1 DE ENERO AL 30 DE JUNIO DE 2021

CTA.	DESCRIPCIÓN	2021	2020
52800	DONATIVOS	0.00	0.00
52810	Donativos a instituciones sin fines de lucro	0.00	0.00
52810-1	Donativos a instituciones sin fines de lucro	0.00	0.00
52820	Donativos a entidades federativas y municipios	0.00	0.00
52820-1	Donativos a entidades federativas	0.00	0.00
52830	Donativos a fideicomisos, mandatos y contratos análogos privados	0.00	0.00
52830-1	Donativos a fideicomisos privados	0.00	0.00
52840	Donativos a fideicomisos, mandatos y contratos análogos estatales	0.00	0.00
52840-1	Donativos a fideicomisos estatales	0.00	0.00
52850	Donativos internacional	0.00	0.00
52850-1	Donativos internacional	0.00	0.00
52900	TRANSFERENCIAS AL EXTERIOR	0.00	0.00
52910	Transferencias al exterior a gobiernos extranjeros y organismos internacionales	0.00	0.00
52910-1	Transferencias para gobiernos extranjeros	0.00	0.00
52910-2	Transferencias para organismos internacionales	0.00	0.00
52920	Transferencias al sector privado externo	0.00	0.00
52920-1	Transferencias para el sector privado externo	0.00	0.00
53000	PARTICIPACIONES Y APORTACIONES	0.00	0.00
53100	PARTICIPACIONES	0.00	0.00
53110	Participaciones de la federación a entidades federativas y municipios	0.00	0.00
53110-1	Fondo general de participaciones	0.00	0.00
53110-2	Otros conceptos participables de la Federación a entidades federativas	0.00	0.00
53110-3	Fondo de fomento municipal	0.00	0.00
53120	Participaciones de las entidades federativas a los municipios	0.00	0.00
53120-1	Participaciones de las entidades federativas a los municipios	0.00	0.00
53120-2	Otros conceptos participables de la Federación a municipios	0.00	0.00
53120-3	Convenios de colaboración administrativa	0.00	0.00
53200	APORTACIONES	0.00	0.00
53210	Aportaciones de la federación a entidades federativas y municipios	0.00	0.00
53210-1	Aportaciones de la Federación a las entidades federativas	0.00	0.00
53210-2	Aportaciones de la Federación a municipios	0.00	0.00
53210-3	Aportaciones previstas en leyes y decretos al sistema de protección social	0.00	0.00
53210-4	Aportaciones previstas en leyes y decretos compensatorias a entidades federativas y municipios	0.00	0.00
53220	Aportaciones de las entidades federativas a los municipios	0.00	0.00
53220-1	Aportaciones de las entidades federativas a los municipios	0.00	0.00
53300	CONVENIOS	0.00	0.00
53310	Convenios de reasignación	0.00	0.00
53310-1	Convenios de reasignación	0.00	0.00
53320	Convenios de descentralización y otros	0.00	0.00
53320-1	Convenios de descentralización	0.00	0.00
53320-2	Otros convenios	0.00	0.00
54000	INTERESES, COMISIONES Y OTROS GASTOS DE LA DEUDA PÚBLICA	0.00	0.00
54100	INTERESES DE LA DEUDA PÚBLICA	0.00	0.00
54110	Intereses de la deuda pública interna	0.00	0.00
54110-1	Intereses de la deuda interna con instituciones de crédito	0.00	0.00
54110-2	Intereses derivados de la colocación de títulos y valores	0.00	0.00
54110-3	Intereses por arrendamientos financieros nacionales	0.00	0.00
54120	Intereses de la deuda pública externa	0.00	0.00
54120-1	Intereses de la deuda externa con instituciones de crédito	0.00	0.00
54120-2	Intereses de la deuda con organismos financieros internacionales	0.00	0.00
54120-3	Intereses de la deuda bilateral	0.00	0.00
54120-4	Intereses derivados de la colocación de títulos y valores en el exterior	0.00	0.00
54120-5	Intereses por arrendamientos financieros internacionales	0.00	0.00
54200	COMISIONES DE LA DEUDA PÚBLICA	0.00	0.00
54210	Comisiones de la deuda pública interna	0.00	0.00
54210-1	Comisiones de la deuda pública interna	0.00	0.00
54220	Comisiones de la deuda pública externa	0.00	0.00
54220-1	Comisiones de la deuda pública externa	0.00	0.00
54300	GASTOS DE LA DEUDA PÚBLICA	0.00	0.00
54310	Gastos de la deuda pública interna	0.00	0.00
54310-1	Gastos de la deuda pública interna	0.00	0.00
54320	Gastos de la deuda pública externa	0.00	0.00
54320-1	Gastos de la deuda pública externa	0.00	0.00
54400	COSTO POR COBERTURAS	0.00	0.00
54410	Costo por coberturas	0.00	0.00
54410-1	Costo por coberturas	0.00	0.00
54500	APOYOS FINANCIEROS	0.00	0.00
54510	Apoyos financieros a intermediarios	0.00	0.00
54510-1	Apoyos financieros a intermediarios	0.00	0.00
54520	Apoyos financieros a ahorradores y deudores del sistema financiero nacional	0.00	0.00
54520-1	Apoyos financieros a ahorradores y deudores del sistema financiero nacional	0.00	0.00
55000	OTROS GASTOS Y PÉRDIDAS EXTRAORDINARIAS	0.00	93,152.00
55100	ESTIMACIONES, DEPRECIACIONES, DETERIOROS, OBSOLESCENCIA Y AMORTIZACIONES	0.00	0.00
55110	Estimaciones por pérdida o deterioro de activos circulantes	0.00	0.00
55120	Estimaciones por pérdida o deterioro de activo no circulante	0.00	0.00
55130	Depreciación de bienes inmuebles	0.00	0.00
55140	Depreciación de infraestructura	0.00	0.00
55150	Depreciación de bienes muebles	0.00	0.00
55160	Deterioro de los activos biológicos	0.00	0.00
55170	Amortización de activos intangibles	0.00	0.00
55180	Disminución de bienes por pérdida, obsolescencia y deterioro	0.00	0.00
55200	PROVISIONES	0.00	0.00
55210	Provisiones de pasivos a corto plazo	0.00	0.00
55220	Provisiones de pasivos a largo plazo	0.00	0.00
55300	DISMINUCIÓN DE INVENTARIOS	0.00	0.00
55310	Disminución de inventarios de mercancías para venta	0.00	0.00

00000009

MUNICIPIO DEGOLLADO
ESTADO DE ACTIVIDADES
DEL 1 DE ENERO AL 30 DE JUNIO DE 2021

CTA.	DESCRIPCIÓN	2021	2020
55320	Disminución de inventarios de mercancías terminadas	0.00	0.00
55330	Disminución de inventarios de mercancías en proceso de elaboración	0.00	0.00
55340	Disminución de inventarios de materias primas, materiales y suministros para producción	0.00	0.00
55350	Disminución de almacén de materiales y suministros de consumo	0.00	0.00
55400	AUMENTO POR INSUFICIENCIA DE ESTIMACIONES POR PÉRDIDA O DETERIORO U OBSOLESCENCIA	0.00	0.00
55410	Aumento por insuficiencia de estimaciones por pérdida o deterioro u obsolescencia	0.00	0.00
55500	AUMENTO POR INSUFICIENCIA DE PROVISIONES	0.00	0.00
55510	Aumento por insuficiencia de provisiones	0.00	0.00
55900	OTROS GASTOS	0.00	93,152.00
55910	Gastos de ejercicios anteriores	0.00	0.00
55920	Pérdidas por responsabilidades	0.00	0.00
55930	Bonificaciones y descuentos otorgados	0.00	0.00
55940	Diferencias por tipo de cambio negativas	0.00	0.00
55950	Diferencias de cotizaciones negativas en valores negociables	0.00	0.00
55960	Resultado por posición monetaria	0.00	0.00
55970	Pérdidas por participación patrimonial	0.00	0.00
55980	Diferencias por reestructuración de deuda pública negativas	0.00	0.00
55990	Otros gastos varios	0.00	93,152.00
56000	INVERSIÓN PÚBLICA	0.00	0.00
56100	INVERSIÓN PÚBLICA NO CAPITALIZABLE	0.00	0.00
56110	Construcción en bienes no capitalizables	0.00	0.00
TOTAL DE GASTOS Y OTRAS PERDIDAS		35,279,602.04	68,840,305.81
RESULTADO DEL EJERCICIO (AHORRO/DESAHORRO)		12,992,569.52	22,812,127.34

Bajo protesta de decir verdad declaramos que los Estados Financieros y sus Notas son razonablemente correctos y responsabilidad del emisor.



SELLO

MTRO. ANTONIO MEDINA FUENTES
PRESIDENTE MUNICIPAL



LIC. WILME MENDOZA MAYA
ENCARGADO DE LA HACIENDA PÚBLICA

2018 - 2021
HACIENDA
MUNICIPAL

0000010

MUNICIPIO DEGOLLADO
ESTADO ANALÍTICO DE INGRESOS
DEL 1 DE ENERO AL 30 DE JUNIO DE 2021

RUBRO DE INGRESOS	INGRESO					DIFERENCIA
	ESTIMADO	AMPLIACIÓN Y REDUCCIÓN	MODIFICADO	DEVENGADO	RECAUDADO	
Impuestos	4,909,099.00	0.00	4,909,099.00	4,275,483.68	4,275,483.68	-633,615.32
Impuestos sobre los ingresos	0.00	0.00	0.00	0.00	0.00	0.00
Impuestos sobre patrimonio	4,813,042.00	0.00	4,813,042.00	4,275,483.68	4,275,483.68	-537,558.32
Impuestos sobre la producción, el consumo y las transacciones	0.00	0.00	0.00	0.00	0.00	0.00
Impuestos al comercio exterior	0.00	0.00	0.00	0.00	0.00	0.00
Impuestos sobre nóminas y asimilables	0.00	0.00	0.00	0.00	0.00	0.00
Impuestos ecológicos	0.00	0.00	0.00	0.00	0.00	0.00
Accesorios	96,057.00	0.00	96,057.00	0.00	0.00	-96,057.00
Otros impuestos	0.00	0.00	0.00	0.00	0.00	0.00
Impuestos no comprendidos en la ley de Ingresos vigente, causados en ejercicios fiscales anteriores pendientes de liquidar o pago	0.00	0.00	0.00	0.00	0.00	0.00
Cuotas y aportaciones de seguridad social	0.00	0.00	0.00	0.00	0.00	0.00
Aportaciones para fondos de vivienda	0.00	0.00	0.00	0.00	0.00	0.00
Cuotas para la seguridad social	0.00	0.00	0.00	0.00	0.00	0.00
Cuotas de ahorro para el retiro	0.00	0.00	0.00	0.00	0.00	0.00
Otras cuotas y aportaciones para la seguridad social	0.00	0.00	0.00	0.00	0.00	0.00
Accesorios de cuotas y aportaciones de seguridad social	0.00	0.00	0.00	0.00	0.00	0.00
Contribuciones de mejora	0.00	0.00	0.00	0.00	0.00	0.00
Contribuciones de mejoras por obras públicas	0.00	0.00	0.00	0.00	0.00	0.00
Contribuciones de mejoras no comprendidas en la ley de Ingresos vigente, causadas en ejercicios fiscales anteriores pendientes de liquidación o pago	0.00	0.00	0.00	0.00	0.00	0.00
Derechos	3,293,296.00	0.00	3,293,296.00	1,020,249.05	1,020,249.05	-2,273,046.95
Derechos por el uso, goce, aprovechamiento o explotación de bienes de dominio público	1,654,400.00	0.00	1,654,400.00	0.00	0.00	-1,654,400.00
Derecho a los hidrocarburos (derogado)	0.00	0.00	0.00	0.00	0.00	0.00
Derechos por prestación de servicios	1,561,691.00	0.00	1,561,691.00	481,530.66	481,530.66	-1,080,160.34
Otros derechos	0.00	0.00	0.00	538,718.39	538,718.39	538,718.39
Accesorios	77,205.00	0.00	77,205.00	0.00	0.00	-77,205.00
Derechos no comprendidos en la ley de Ingresos vigente, causados en ejercicios fiscales anteriores pendientes de liquidación o pago	0.00	0.00	0.00	0.00	0.00	0.00
Productos	685,200.00	0.00	685,200.00	1,306,919.12	1,306,919.12	621,719.12
Productos	685,200.00	0.00	685,200.00	1,306,919.12	1,306,919.12	621,719.12
Productos de capital (derogado)	0.00	0.00	0.00	0.00	0.00	0.00
Productos no comprendidos en la ley de Ingresos vigente, causados en ejercicios fiscales anteriores pendientes de liquidación o pago	0.00	0.00	0.00	0.00	0.00	0.00
Aprovechamientos	309,000.00	0.00	309,000.00	2,369,505.00	2,369,505.00	2,060,505.00
Aprovechamientos	309,000.00	0.00	309,000.00	2,369,505.00	2,369,505.00	2,060,505.00
Aprovechamientos patrimoniales	0.00	0.00	0.00	0.00	0.00	0.00
Accesorios de aprovechamientos	0.00	0.00	0.00	0.00	0.00	0.00
Aprovechamientos no comprendidos en la ley de Ingresos vigente, causados en ejercicios fiscales anteriores pendientes de liquidación o pago	0.00	0.00	0.00	0.00	0.00	0.00
Ingresos por venta de bienes, prestación de servicios y otros ingresos	0.00	0.00	0.00	0.00	0.00	0.00
Ingresos por venta de bienes y prestación de servicios de instituciones públicas de seguridad social	0.00	0.00	0.00	0.00	0.00	0.00
Ingresos por venta de bienes y prestación de servicios de empresas productivas del estado	0.00	0.00	0.00	0.00	0.00	0.00
Ingresos por venta de bienes y prestación de servicios de entidades paraestatales y fideicomisos no empresariales y no financieros	0.00	0.00	0.00	0.00	0.00	0.00
Ingresos por venta de bienes y prestación de servicios de entidades paraestatales empresariales y no financieros con participación estatal mayoritaria	0.00	0.00	0.00	0.00	0.00	0.00
Ingresos por venta de bienes y prestación de servicios de entidades paraestatales empresariales financieras monetarias con participación estatal mayoritaria	0.00	0.00	0.00	0.00	0.00	0.00
Ingresos por venta de bienes y prestación de servicios de entidades paraestatales empresariales financieras no monetarias con participación estatal mayoritaria	0.00	0.00	0.00	0.00	0.00	0.00
Ingresos por venta de bienes y prestación de servicios de fideicomisos financieros públicos con participación estatal mayoritaria	0.00	0.00	0.00	0.00	0.00	0.00
Ingresos por venta de bienes y prestación de servicios de los poderes legislativo y judicial, y de los órganos autónomos	0.00	0.00	0.00	0.00	0.00	0.00
Otros ingresos	0.00	0.00	0.00	0.00	0.00	0.00
Participaciones, aportaciones, convenios, incentivos derivados de la colaboración fiscal y fondos distintos	73,962,514.00	0.00	73,962,514.00	39,299,836.73	39,299,836.73	-34,662,677.27
Participaciones	43,811,690.00	0.00	43,811,690.00	21,279,832.51	21,279,832.51	-22,531,857.49
Aportaciones	30,150,824.00	0.00	30,150,824.00	15,824,303.15	15,824,303.15	-14,326,520.85
Convenios	0.00	0.00	0.00	2,195,701.07	2,195,701.07	2,195,701.07
Incentivos derivados de la colaboración fiscal	0.00	0.00	0.00	0.00	0.00	0.00
Fondos distintos de aportaciones	0.00	0.00	0.00	0.00	0.00	0.00
Transferencias, asignaciones, subsidios y subvenciones, y pensiones y jubilaciones	0.00	0.00	0.00	0.00	0.00	0.00
Transferencias y asignaciones	0.00	0.00	0.00	0.00	0.00	0.00
Transferencias al resto del sector público (derogado)	0.00	0.00	0.00	0.00	0.00	0.00
Subsidios y subvenciones	0.00	0.00	0.00	0.00	0.00	0.00
Ayudas sociales (derogado)	0.00	0.00	0.00	0.00	0.00	0.00
Pensiones y jubilaciones	0.00	0.00	0.00	0.00	0.00	0.00
Transferencias a fideicomisos, mandatos y análogos (derogado)	0.00	0.00	0.00	0.00	0.00	0.00
Transferencias del fondo mexicano del petróleo para la estabilización y el desarrollo	0.00	0.00	0.00	0.00	0.00	0.00
Ingresos derivados de financiamiento	0.00	0.00	0.00	177.98	177.98	177.98
Endeudamiento interno	0.00	0.00	0.00	0.00	0.00	0.00
Endeudamiento externo	0.00	0.00	0.00	0.00	0.00	0.00
Financiamiento interno	0.00	0.00	0.00	177.98	177.98	177.98
TOTAL	83,159,109.00	0.00	83,159,109.00	48,272,171.56	48,272,171.56	-34,886,937.44
						Ingresos Excedentes 0.00

Bajo protesta de decir verdad declaramos que los Estados Financieros y sus notas, son razonablemente correctos y son responsabilidad del emisor.



ANTONIO MEDINA FUENTES
PRESIDENTE MUNICIPAL



LIC JAIME MENDOZA MAYA
ENCARGADO DE LA HACIENDA PUBLICA

Comité de Planeación y Presupuesto
Hacienda Pública
2018 - 2021
HACIENDA MUNICIPAL
Formato 7 - Estado Analítico de Ingresos

MUNICIPIO DEGOLLADO
ESTADO ANALÍTICO DEL EJERCICIO DEL PRESUPUESTO DE EGRESOS
CLASIFICACIÓN POR OBJETO DEL GASTO (CAPÍTULO Y CONCEPTO)

00000011

CONCEPTO	EGRESOS					
	APROBADO	AMPLIACIONES/ (REDUCCIONES)	MODIFICADO	DEVENGADO	PAGADO	SUB EJERCICIO
Servicios personales	33,952,430.00	0.00	33,952,430.00	14,838,451.45	14,838,451.45	19,113,978.55
Remuneraciones al personal de carácter permanente	24,103,428.00	0.00	24,103,428.00	11,670,603.66	11,670,603.66	12,432,824.34
Remuneraciones al personal de carácter transitorio	3,759,456.00	0.00	3,759,456.00	1,930,444.29	1,930,444.29	1,829,011.71
Remuneraciones adicionales especiales	4,944,000.00	0.00	4,944,000.00	829,441.40	829,441.40	4,114,558.60
Seguridad social	1,020,000.00	0.00	1,020,000.00	0.00	0.00	1,020,000.00
Otras prestaciones sociales y económicas	125,546.00	0.00	125,546.00	407,962.10	407,962.10	-282,416.10
Previsiones	0.00	0.00	0.00	0.00	0.00	0.00
Pago de estímulos a servidores públicos	0.00	0.00	0.00	0.00	0.00	0.00
Materiales y suministros	13,495,330.00	0.00	13,495,330.00	6,890,116.29	6,890,116.29	6,605,213.71
Materiales de administración, emisión de documentos y artículos oficiales	806,018.00	0.00	806,018.00	279,522.51	279,522.51	526,495.49
Alimentos y utensilios	526,972.00	0.00	526,972.00	274,061.09	274,061.09	252,910.91
Materias primas y materiales de producción y comercialización	0.00	0.00	0.00	0.00	0.00	0.00
Materiales y artículos de construcción y de reparación	427,081.00	0.00	427,081.00	607,498.89	607,498.89	-180,417.89
Productos químicos, farmacéuticos y de laboratorio	312,908.00	0.00	312,908.00	716,731.94	716,731.94	-403,823.94
Combustibles, lubricantes y aditivos	10,883,645.00	0.00	10,883,645.00	4,784,372.44	4,784,372.44	6,099,272.56
Vestuario, blancos, prendas de protección y artículos deportivos	197,913.00	0.00	197,913.00	90,255.52	90,255.52	107,657.48
Materiales y suministros de seguridad	250,000.00	0.00	250,000.00	0.00	0.00	250,000.00
Herramientas, refacciones y accesorios menores	90,793.00	0.00	90,793.00	137,673.90	137,673.90	-46,880.90
Servicios generales	15,874,068.00	0.00	15,874,068.00	11,055,583.09	11,055,583.09	4,818,484.91
Servicios básicos	6,945,443.00	0.00	6,945,443.00	3,362,839.54	3,362,839.54	3,582,603.46
Servicios de arrendamiento	0.00	0.00	0.00	5,250.00	5,250.00	-5,250.00
Servicios profesionales, científicos, técnicos y otros servicios	101,217.00	0.00	101,217.00	70,080.00	70,080.00	31,137.00
Servicios financieros, bancarios y comerciales	582,166.00	0.00	582,166.00	435,697.90	435,697.90	146,468.10
Servicios de instalación, reparación, mantenimiento y conservación	6,426,817.00	0.00	6,426,817.00	6,456,929.92	6,456,929.92	-30,112.92
Servicios de comunicación social y publicidad	235,172.00	0.00	235,172.00	124,508.47	124,508.47	110,663.53
Servicios de traslado y viáticos	166,281.00	0.00	166,281.00	36,120.00	36,120.00	130,161.00
Servicios oficiales	1,107,020.00	0.00	1,107,020.00	378,848.26	378,848.26	728,171.74
Otros servicios generales	309,952.00	0.00	309,952.00	185,309.00	185,309.00	124,643.00
Transferencias, asignaciones, subsidios y otras ayudas	5,107,441.00	0.00	5,107,441.00	2,495,451.21	2,495,451.21	2,611,989.79
Transferencias internas y asignaciones al sector público	3,000,000.00	0.00	3,000,000.00	1,500,000.00	1,500,000.00	1,500,000.00
Transferencias al resto del sector público	0.00	0.00	0.00	0.00	0.00	0.00
Subsidios y subvenciones	500,000.00	0.00	500,000.00	0.00	0.00	500,000.00
Ayudas sociales	795,233.00	0.00	795,233.00	498,032.17	498,032.17	297,200.83
Pensiones y jubilaciones	812,208.00	0.00	812,208.00	497,419.04	497,419.04	314,788.96
Transferencias a fideicomisos, mandatos y otros análogos	0.00	0.00	0.00	0.00	0.00	0.00
Transferencias a la seguridad social	0.00	0.00	0.00	0.00	0.00	0.00
Donativos	0.00	0.00	0.00	0.00	0.00	0.00
Transferencias al exterior	0.00	0.00	0.00	0.00	0.00	0.00
Bienes muebles, inmuebles e intangibles	0.00	0.00	0.00	37,230.20	37,230.20	-37,230.20
Mobiliario y equipo de administración	0.00	0.00	0.00	30,676.20	30,676.20	-30,676.20
Mobiliario y equipo educacional y recreativo	0.00	0.00	0.00	0.00	0.00	0.00
Equipo instrumental médico y de laboratorio	0.00	0.00	0.00	0.00	0.00	0.00
Vehículos y equipo de transporte	0.00	0.00	0.00	0.00	0.00	0.00
Equipo de defensa y seguridad	0.00	0.00	0.00	0.00	0.00	0.00
Maquinaria, otros equipos y herramientas	0.00	0.00	0.00	6,554.00	6,554.00	-6,554.00
Activos biológicos	0.00	0.00	0.00	0.00	0.00	0.00
Bienes inmuebles	0.00	0.00	0.00	0.00	0.00	0.00
Activos intangibles	0.00	0.00	0.00	0.00	0.00	0.00
Inversión pública	14,729,840.00	0.00	14,729,840.00	10,588,140.89	10,588,140.89	4,141,699.11
Obra pública en bienes de dominio público	14,729,840.00	0.00	14,729,840.00	10,588,140.89	10,588,140.89	4,141,699.11
Obra pública en bienes de dominio propios	0.00	0.00	0.00	0.00	0.00	0.00
Proyectos productivos y acciones de fomento	0.00	0.00	0.00	0.00	0.00	0.00
Inversiones financieras y otras provisiones	0.00	0.00	0.00	0.00	0.00	0.00
Inversiones para el fomento de actividades productivas	0.00	0.00	0.00	0.00	0.00	0.00
Acciones y participaciones de capital	0.00	0.00	0.00	0.00	0.00	0.00
Compra de títulos y valores	0.00	0.00	0.00	0.00	0.00	0.00
Concesión de préstamos	0.00	0.00	0.00	0.00	0.00	0.00
Inversiones en fideicomisos, mandatos y otros análogos	0.00	0.00	0.00	0.00	0.00	0.00
Otras inversiones financieras	0.00	0.00	0.00	0.00	0.00	0.00
Provisiones para contingencias y otras erogaciones especiales	0.00	0.00	0.00	0.00	0.00	0.00
Participaciones y aportaciones	0.00	0.00	0.00	0.00	0.00	0.00
Participaciones	0.00	0.00	0.00	0.00	0.00	0.00
Aportaciones	0.00	0.00	0.00	0.00	0.00	0.00
Convenios	0.00	0.00	0.00	0.00	0.00	0.00
Deuda pública	0.00	0.00	0.00	0.00	0.00	0.00
Amortización de la deuda pública	0.00	0.00	0.00	0.00	0.00	0.00
Intereses de la deuda pública	0.00	0.00	0.00	0.00	0.00	0.00
Comisiones de la deuda pública	0.00	0.00	0.00	0.00	0.00	0.00
Gastos de la deuda pública	0.00	0.00	0.00	0.00	0.00	0.00
Costo por coberturas	0.00	0.00	0.00	0.00	0.00	0.00
Apoyos financieros	0.00	0.00	0.00	0.00	0.00	0.00
Adeudos de ejercicios anteriores (deudas)	0.00	0.00	0.00	0.00	0.00	0.00
TOTAL DEL GASTO	83,159,109.00	0.00	83,159,109.00	45,904,973.13	45,904,973.13	37,254,135.87

Bajo protesta de decir verdad declaramos que los estados financieros y sus notas, son razonablemente correctos y son responsabilidad del emisor.

MTR. ANTONIO MEDINA FUENTES
 PRESIDENTE MUNICIPAL

LIC JAIME BARRDOZA MAYA
 ENCARGADO DE LA HACIENDA PUBLICA



2018 - 2021
HACIENDA
MUNICIPAL

00000012

MUNICIPIO DEGOLLADO
NOTAS A LOS ESTADOS FINANCIEROS
DE DESGLOSE
DEL 1 DE ENERO AL 30 DE JUNIO DE 2021

NOTAS A LOS ESTADOS FINANCIEROS

BANCOS/TESORERIA	1,667,112.56	53,472,812.17	52,165,961.85	2,973,962.88
GASTO CORRIENTE 0067	379,752.90	35,237,870.72	35,649,543.60	-31,919.98
CASCO DE HUASCATO BBVA 0643	112,000.00	110,946.00	52,946.00	170,000.00
FOCOCI 2020 5753	0.00	20.05	0.00	20.05
EMPEDRADOS ECOLÓGICOS 2991	995,700.00	1,995,757.82	2,975,294.48	16,163.34
FONDO DE APORT A LA INFRAESTRUCTURA SOCIAL 60544	0.00	8,755,046.72	7,257,339.17	1,497,707.55
FONDO DE APORT AL FORTALECIMIENTO MPAL 60560	0.00	7,173,111.23	5,980,108.74	1,193,002.49
IMPULSANDO EL EMPODERAMIENTO DE LA MUJER 5534	0.00	200,001.67	71,012.24	128,989.43

CONSTRUCCIONES EN PROCESO EN BIENES DE DOMINIO PÚBLICO	121,038,749.25	10,588,140.89	0.00	131,626,890.14
CONST EN PROCESO CON APORT INFRA	69,870,539.55	7,248,181.76	0.00	77,118,721.31
AGUA POTABLE	10,215,313.32	1,231,691.86	0.00	11,447,005.18
PERFORACIÓN POZO PROFUNDO COL SOLIDARIDAD	0.00	556,682.84	0.00	556,682.84
LINEA DE AGUA POTABLE CALLE GALEANA	0.00	58,451.00	0.00	58,451.00
LINEA AGUA POTABLE LOC RANCHO NUEVO A QUIRINO	0.00	513,032.78	0.00	513,032.78
RED AGUA POTABLE LOC LA VIBORA	0.00	12,755.82	0.00	12,755.82
RED AGUA POTABLE LOC SAN ANTONIO	0.00	34,462.32	0.00	34,462.32
RED AGUA POTABLE CAMINO ING LOC UNION DE GUADALUPE	0.00	40,600.00	0.00	40,600.00
PASO DE AGUA LOC LA VIBORA	0.00	15,707.10	0.00	15,707.10
EN CONST DRENAJE R 33	26,987,915.60	913,544.75	0.00	27,901,460.35
RED DRENAJE CALLE EMILIANO ZAPATA DELEG HUASCATO	0.00	115,780.08	0.00	115,780.08
CONST RED DRENAJE CALLE GALEANA	0.00	178,572.48	0.00	178,572.48
CONS RED DRENAJE CALLE PRIV LOC MEZQUITE GRANDE	0.00	95,554.87	0.00	95,554.87
CONS RED DRENAJE CALLE PRIV PROL RAMON LOPEZ	0.00	77,394.81	0.00	77,394.81

00000013

VELAR				
CONST RED DRENAJE CALLE SIN NOMBRE LOC LAS ADJUNTA	0.00	168,218.21	0.00	168,218.21
RED DRENAJE CALLE SIN NOMBRE LOC REFUGIO DE VAZQUE	0.00	24,986.61	0.00	24,986.61
RED DRENAJE CALLE SIN NOMBRE LOC LOS RANCHITOS	0.00	39,098.31	0.00	39,098.31
RED DRENAJE CALLE BARRANQUILLA DELEG HUASCATO	0.00	68,635.38	0.00	68,635.38
RED DRENAJE CALLE PRIV MAGISTERIAL	0.00	57,005.23	0.00	57,005.23
RED DRENAJE CALLE ACCESO PRINCIPAL LOC EL CASTILLO	0.00	66,903.45	0.00	66,903.45
DRENAJE CALLEJON CALLE SIN NOMBRE LOC EL TERRERO	0.00	21,395.32	0.00	21,395.32
PAVIMENTACION DE CALLES	11,696,596.22	3,036,211.07	0.00	14,732,807.29
PAVIMENTACIÓN CALLE JUAN ESCUTIA COL JAVIER GARCIA	0.00	1,059,290.42	0.00	1,059,290.42
PAV CONCRET HIDRAUL CALLE EMILIANO ZAPATA DELEG HU	0.00	459,211.14	0.00	459,211.14
PAVIMENTO CALLE GALEANA COL CENTRO	0.00	1,079,954.20	0.00	1,079,954.20
PAVIM CALLE VASCO DE QUIROGA DEL HUASCATO	0.00	116,400.00	0.00	116,400.00
PAVIM A UN COSTADO PLAZA LOC LA RESOLANA	0.00	263,155.31	0.00	263,155.31
PAVIM CONC HIDRAU LOC LOS ARRAYANES TERRERITO DE S	0.00	58,200.00	0.00	58,200.00
COMUNICACIONES TERRESTRES	12,019,417.14	2,066,734.08	0.00	14,086,151.22
PAVIM CONCR CAMINO INGRESO LOC LA SANGUIJUELA 3RA	0.00	2,066,734.08	0.00	2,066,734.08
CONST. EN PROCESO CON RECAUD PROPIA	18,457,334.10	53,473.53	0.00	18,510,807.63
ELECTRIFICACIONES CON REC PROPIOS	262,398.38	36,573.23	0.00	298,971.61
ELECT MARTIRES DE DEGOLLADO COL JAVIER GARCIA PANI	0.00	8,914.72	0.00	8,914.72
ELECTRIFICACION LOC LOS RANCHITOS CAMINO A LA VIBO	0.00	27,658.51	0.00	27,658.51
OBRA DIRECTA INFRA RECREATIVA Y TURISTICA	162,607.49	16,900.30	0.00	179,507.79
ELECTRIF LOC DE LAS ADJUNTAS	0.00	16,900.30	0.00	16,900.30
OBRAS CON PROGRAMAS	29,262,599.71	3,286,485.60	0.00	32,549,085.31
CAMINOS CON PROGRAMAS	12,841,726.78	3,286,485.60	0.00	16,128,212.38
EMPEDRADO ZAMPEADO AHOGADO CONCR HIDR LOC RANCHO N	0.00	345,591.63	0.00	345,591.63
EMPEDRADO ZAMPEADO	0.00	679,931.29	0.00	679,931.29

AHOGADO EN CONC HIDR BUENOS AIR					
EMPEDRADO ZAMPEADO	0.00		786,727.27	0.00	786,727.27
AHOGADO CAMINO ING LOC LA VIBOR					
EMPEDRADO ZAMPEADO	0.00		377,746.13	0.00	377,746.13
AHOGADO CAMINO LOC BARBECHITOS					
EMPEDRADO ZAMPEADO	0.00		620,626.03	0.00	620,626.03
CAMINO INGRESO LOC TINAJERA					
EMPEDRADO ZAMPEADO	0.00		475,863.25	0.00	475,863.25
CAMINO DE INGRESO LOC MEZQUITE					
BIENES MUEBLES	5,599,783.25		37,230.20	0.00	5,637,013.45
MOBILIARIO Y EQUIPO DE ADMINISTRACION	1,195,124.97		30,676.20	0.00	1,225,801.17
MOBILIARIO Y EQUIPO DE ADMINISTRACION	1,195,124.97		30,676.20	0.00	1,225,801.17
PROPIOS MOBILIARIO Y EQUIPO DE ADMINISTRACION	1,195,124.97		30,676.20	0.00	1,225,801.17
RECAUD P MOBILIARIO Y EQUIPO DE ADMINISTRACION	284,685.17		12,117.36	0.00	296,802.53
EQUIPO DE COMPUTO DE TECNOLOGÍAS DE LA INFORMACION	910,439.80		18,558.84	0.00	928,998.64
MAQUINARIA, OTROS EQUIPOS Y HERRAMIENTAS	972,073.95		6,554.00	0.00	978,627.95
OTROS EQUIPOS	972,073.95		6,554.00	0.00	978,627.95
PROPIOS OTROS EQUIPOS	972,073.95		6,554.00	0.00	978,627.95
RECAUD P OTROS EQUIPOS	972,073.95		6,554.00	0.00	978,627.95
RENDIMIENTO DE FOCOCI 2020	-68.72		0.00	20.05	-88.77

INGRESOS Y OTROS BENEFICIOS	0.00	0.00	48,272,151.51		48,272,151.51
INGRESOS DE GESTION	0.00	0.00	8,972,156.85		8,972,156.85
IMPUESTOS	0.00	0.00	4,275,483.68		4,275,483.68
IMPUESTOS SOBRE EL PATRIMONIO	0.00	0.00	4,275,483.68		4,275,483.68
IMPUESTO PREDIAL	0.00	0.00	3,639,088.99		3,639,088.99
URBANO	0.00	0.00	2,843,082.41		2,843,082.41
RUSTICO	0.00	0.00	796,006.58		796,006.58
TRANSMISIONES PATRIMONIALES	0.00	0.00	630,143.59		630,143.59
OTRAS TRANSMISIONES	0.00	0.00	630,143.59		630,143.59
IMPUESTOS SOBRE NEGOCIOS JURIDICOS	0.00	0.00	6,251.10		6,251.10
CONSTRUCCION DE INMUEBLES	0.00	0.00	6,251.10		6,251.10
DERECHOS	0.00	0.00	1,020,249.05		1,020,249.05
DERECHOS POR PRESTACION DE SERVICIOS	0.00	0.00	481,530.66		481,530.66
SERVICIOS DE SANIDAD	0.00	0.00	20,620.00		20,620.00
INHUMACIONES Y REINHUMACIONES	0.00	0.00	20,620.00		20,620.00
ASEO PUBLICO CONTRATADO	0.00	0.00	7,400.00		7,400.00
RECOLECCION Y TRASLADO DE	0.00	0.00	7,400.00		7,400.00

0000015

BASURA Y DESECHOS O DESP RASTRO		0.00	0.00	305,480.00	305,480.00
AUTORIZACION DE MATANZA DE GANADO		0.00	0.00	305,480.00	305,480.00
REGISTRO CIVIL		0.00	0.00	58,891.88	58,891.88
SERVICIOS EN OFICINA		0.00	0.00	6,400.00	6,400.00
SERVICIOS A DOMICILIO		0.00	0.00	20,831.88	20,831.88
ANOTACIONES E INSERCCIONES EN ACTAS		0.00	0.00	31,660.00	31,660.00
CERTIFICACIONES		0.00	0.00	5,634.00	5,634.00
CERTIFICACION DE FIRMAS		0.00	0.00	5,634.00	5,634.00
SERVICIOS DE LA DIRECCION DE CATASTRO		0.00	0.00	83,504.78	83,504.78
CERTIFICACIONES CATASTRALES		0.00	0.00	83,504.78	83,504.78
OTROS DERECHOS		0.00	0.00	538,718.39	538,718.39
LICENCIAS PARA GIROS DE BEBIDAS ALCOHOLICAS		0.00	0.00	518,072.75	518,072.75
AGENCIAS, DEPOSITOS Y DISTRIBUIDORES		0.00	0.00	7,920.00	7,920.00
BAR		0.00	0.00	30,700.30	30,700.30
CLUBES Y CENTROS RECREATIVOS		0.00	0.00	12,279.30	12,279.30
EXPENDIO DE BEBIDAS ALCOHOLICAS		0.00	0.00	150,447.55	150,447.55
RESTAURANTES		0.00	0.00	67,151.30	67,151.30
TENDEJONES		0.00	0.00	246,936.30	246,936.30
OTROS SIMILARES		0.00	0.00	2,638.00	2,638.00
LICENCIAS PARA ANUNCIOS		0.00	0.00	2,655.00	2,655.00
ADOSADO O PINTADO PERMANENTE		0.00	0.00	412.50	412.50
MANTAS, CARTELES, VOLANTES, ETC.		0.00	0.00	2,242.50	2,242.50
LICENCIAS DE CONSTRUCCION, RECONSTRUCCION, DEMOLIC		0.00	0.00	17,990.64	17,990.64
CONSTRUCCION DE INMUEBLES		0.00	0.00	17,990.64	17,990.64
PRODUCTOS DE TIPO CORRIENTE		0.00	0.00	1,306,919.12	1,306,919.12
OTROS PROD QUE GENERAN INGRESOS CORR		0.00	0.00	1,306,919.12	1,306,919.12
BIENES MUEBLES E INMUEBLES MUNICIPALES		0.00	0.00	120,290.66	120,290.66
ARRENDAMIENTO DE LOCALES INTERIOR DEL MERCADO		0.00	0.00	39,532.00	39,532.00
ARRENDAMIENTO DE LOCALES EN EL EXTERIOR DEL MERCAD		0.00	0.00	35,113.00	35,113.00
OTROS ARRENDAMIENTOS O CONCESIONES		0.00	0.00	28,411.66	28,411.66
USO DE ESCUSADOS Y BAÑOS PUBLICOS		0.00	0.00	17,234.00	17,234.00
CEMENTERIOS		0.00	0.00	666,193.00	666,193.00
VENTA DE LOTES PARA FOSAS		0.00	0.00	490,500.00	490,500.00
ARRENDAMIENTO DE LOTES PARA FOSAS		0.00	0.00	66,470.00	66,470.00
MANTENIMIENTO DE FOSAS		0.00	0.00	109,223.00	109,223.00

PISO	0.00	0.00	14,910.00	14,910.00
PUESTOS FIJOS Y SEMIFIJOS	0.00	0.00	55.00	55.00
USO DEL PISO EN BANQUETAS, JARDINES Y OTROS	0.00	0.00	14,855.00	14,855.00
PRODUCTOS DIVERSOS	0.00	0.00	505,525.46	505,525.46
FORMAS IMPRESAS	0.00	0.00	407,464.00	407,464.00
ESQUILMOS, APARCERIA, DESECHOS Y BASURA	0.00	0.00	65.00	65.00
OTROS PRODUCTOS NO ESPECIFICADOS	0.00	0.00	97,996.46	97,996.46
APROVECHAMIENTOS DE TIPO CORRIENTE	0.00	0.00	2,369,505.00	2,369,505.00
MULTAS	0.00	0.00	67,098.00	67,098.00
MULTAS	0.00	0.00	67,098.00	67,098.00
VIOLACION A BANDO DE POLICIA Y BUEN GOBIERNO	0.00	0.00	17,000.00	17,000.00
VIOLACION A LA LEY DE VIALIDAD Y TRANSITO	0.00	0.00	50,098.00	50,098.00
APROVECHAMIENTOS POR APORTACIONES Y COOPERACIONES	0.00	0.00	2,302,407.00	2,302,407.00
APORT DEL GOB FED EST. Y 3ROS PARA OBRAS Y SERV.	0.00	0.00	2,302,407.00	2,302,407.00
APORT DE 3ROS PARA OBRAS Y SERVICIOS DE BENEFICIO	0.00	0.00	2,302,407.00	2,302,407.00
PARTICIPACIONES, APORTACIONES, TRANSFERENCIAS	0.00	0.00	39,299,836.73	39,299,836.73
PARTICIPACIONES Y APORTACIONES	0.00	0.00	39,299,836.73	39,299,836.73
PARTICIPACIONES	0.00	0.00	21,279,832.51	21,279,832.51
PARTICIPACIONES	0.00	0.00	21,279,832.51	21,279,832.51
ESTATALES	0.00	0.00	359,893.00	359,893.00
FEDERALES	0.00	0.00	20,919,939.51	20,919,939.51
APORTACIONES	0.00	0.00	15,824,303.15	15,824,303.15
APORTACIONES FEDERALES	0.00	0.00	15,824,303.15	15,824,303.15
DEL FONDO DE INFRAESTRUCTURA SOCIAL MUNICIPAL	0.00	0.00	8,755,024.87	8,755,024.87
DEL FONDO PARA EL FORTALECIMIENTO MUNICIPAL	0.00	0.00	7,069,278.28	7,069,278.28
CONVENIOS	0.00	0.00	2,195,701.07	2,195,701.07
CONVENIOS	0.00	0.00	2,195,701.07	2,195,701.07
CONVENIOS	0.00	0.00	2,195,701.07	2,195,701.07
EMPEDRADOS ECOLOGICOS	0.00	0.00	1,995,701.07	1,995,701.07
IMPULSANDO EL EMPODERAMIENTO DE LA MUJER	0.00	0.00	200,000.00	200,000.00
OTROS INGRESOS Y BENEFICIOS	0.00	0.00	157.93	157.93
INGRESOS FINANCIEROS	0.00	0.00	157.93	157.93
INTERESES GANADOS DE VALORES, CREDITOS, BONOS Y OT	0.00	0.00	157.93	157.93
INTERESES GANADOS EN CUENTAS BANCARIAS	0.00	0.00	157.93	157.93

RENDIMIENTOS DEL FONDO DE INFRAESTRUCTURA SOCIAL	0.00	0.00	21.85		21.85
RENDIMIENTOS DEL FONDO DE FORTALECIMIENTO	0.00	0.00	11.66		11.66
RENDIMIENTO EN CUENTA DE GASTO CORRIENTE	0.00	0.00	67.00		67.00
RENDIMIENTO EN CUENTA EMPEDRADOS ECOLOGICOS	0.00	0.00	56.75		56.75

GASTOS Y OTRAS PERDIDAS	0.00		35,279,602.04	0.00	35,279,602.04
GASTOS DE FUNCIONAMIENTO	0.00		32,622,354.83	0.00	32,622,354.83
SERVICIOS PERSONALES	0.00		14,838,451.45	0.00	14,838,451.45
REMUNERACIONES DE PERSONAL PERMANENTE	0.00		11,670,603.66	0.00	11,670,603.66
SUELDOS BASE DEL PERSONAL PERMANENTE	0.00		11,670,603.66	0.00	11,670,603.66
PROPIOS SUELDO BASE PERSONAL PERMANENTE	0.00		10,839,199.74	0.00	10,839,199.74
RECAUD P SUELDO BASE PERSONAL PERMANENTE	0.00		10,839,199.74	0.00	10,839,199.74
APORT FED SUELDO BASE PERS PERMANENTE	0.00		831,403.92	0.00	831,403.92
SUELDOS PERSONAL BASE APORT FED FORTALECIMIENTO	0.00		831,403.92	0.00	831,403.92
REMUNERACIONES AL PERSONAL CON CARACTER TRANSITORI	0.00		1,930,444.29	0.00	1,930,444.29
SUELDO BASE DE PERSONAL EVENTUAL	0.00		1,930,444.29	0.00	1,930,444.29
PROPIOS SUELDO BASE DE PERSONAL EVENTUAL	0.00		1,930,444.29	0.00	1,930,444.29
RECAUD P SUELDO BASE DE PERSONAL EVENTUAL	0.00		1,930,444.29	0.00	1,930,444.29
REMUNERACIONES ADICIONALES Y ESPECIALES	0.00		829,441.40	0.00	829,441.40
PRIMAS DE VACACIONES Y GRATIFICACION DE FIN DE AÑO	0.00		352,590.32	0.00	352,590.32
PROPIOS AGUINALDO	0.00		17,212.30	0.00	17,212.30
RECAUD P GRATIFICACION FIN DE AÑO AGUINALDO	0.00		17,212.30	0.00	17,212.30
PRIMA VACIONAL	0.00		335,378.02	0.00	335,378.02
COMPENSACIONES	0.00		476,851.08	0.00	476,851.08
PROPIOS COMPENSACIONES	0.00		476,851.08	0.00	476,851.08
RECAUD PROPIA COMPENSACIONES	0.00		476,851.08	0.00	476,851.08
OTRAS PRESTACIONES SOCIALES Y ECONOMICAS	0.00		407,962.10	0.00	407,962.10
INDEMNIZACIONES	0.00		407,962.10	0.00	407,962.10
PROPIOS INDEMNIZACIONES	0.00		407,962.10	0.00	407,962.10
RECAUD P INDEMNIZACIONES	0.00		407,962.10	0.00	407,962.10
MATERIALES Y SUMINISTROS	0.00		6,890,116.29	0.00	6,890,116.29
MATERIAL DE ADMINISTRACION, EMISION DE DOCUMENTOS	0.00		279,522.51	0.00	279,522.51
MATERIALES, UTILES Y EQUIPOS MENORES DE OFICINA	0.00		130,499.43	0.00	130,499.43

00000018

PROPIOS MATERIALES, UTILES Y EQUIPOS DE OFICINA	0.00		130,499.43	0.00	130,499.43
RECAUD P MAT. UTILES Y EQUIPOS DE OFICINA	0.00		130,499.43	0.00	130,499.43
MATERIALES PARA REGISTRO E IDENTIFICACION DE BIENE	0.00		97,827.00	0.00	97,827.00
FORMAS VALORADAS	0.00		97,827.00	0.00	97,827.00
MATERIAL DE LIMPIEZA	0.00		51,196.08	0.00	51,196.08
PROPIOS MATERIAL DE LIMPIEZA	0.00		51,196.08	0.00	51,196.08
RECAU P MATERIAL DE LIMPIEZA	0.00		51,196.08	0.00	51,196.08
ALIMENTOS Y UTENSILIOS	0.00		274,061.09	0.00	274,061.09
PRODUCTOS ALIMENTICIOS Y UTENSILIOS	0.00		274,061.09	0.00	274,061.09
PROPIOS PRODUCTOS ALIMENTICIOS Y UTENSILIOS	0.00		274,061.09	0.00	274,061.09
RECAUD P PRODUC ALIMENTICIOS	0.00		274,061.09	0.00	274,061.09
MATERIALES Y ARTICULOS DE CONSTRUCCION Y REPARACIO	0.00		607,498.89	0.00	607,498.89
MATERIAL ELECTRICO Y ELECTRONICO	0.00		607,498.89	0.00	607,498.89
PROPIOS MATERIAL ELECTRICO Y ELECTRONICO	0.00		607,498.89	0.00	607,498.89
RECAUD P MATERIAL ELECTRICO Y ELECTRO	0.00		607,498.89	0.00	607,498.89
PRODUCTOS QUIMICOS, FARMACEUTICOS Y DE LABORATORIO	0.00		716,731.94	0.00	716,731.94
FERTILIZANTES, PESTICIDAS Y OTROS AGROQUIMICOS	0.00		61,762.50	0.00	61,762.50
PROPIOS FERTILIZANTES, PESTICIDAS Y OTROS AGROQUIM	0.00		61,762.50	0.00	61,762.50
RECAUD P FERTILIZANTES, PESTICIDAS Y OTROS AGROQUI	0.00		61,762.50	0.00	61,762.50
MEDICINAS Y PRODUCTOS FARMACEUTICOS	0.00		654,969.44	0.00	654,969.44
PROPIOS MEDICINAS Y PRODUCTOS FARMACEUTICOS	0.00		654,969.44	0.00	654,969.44
RECAUD P MEDICINAS Y PRODUCTOS FARMACEUTICOS	0.00		654,969.44	0.00	654,969.44
COMBUSTIBLES, LUBRICANTES Y ADITIVOS	0.00		4,784,372.44	0.00	4,784,372.44
COMBUSTIBLES, LUBRICANTES Y ADITIVOS	0.00		4,784,372.44	0.00	4,784,372.44
PROPIOS COMBUSTIBLES, LUBRICANTES Y ADITIVOS	0.00		2,213,272.49	0.00	2,213,272.49
RECAUD P COMBUSTIBLES, LUBRICANTES Y ADITIVOS	0.00		2,213,272.49	0.00	2,213,272.49
COMBUSTIBLES APORT FEDERALES	0.00		2,571,099.95	0.00	2,571,099.95
FORTA COMBUSTIBLES, LUBRICANTES Y ADITIVOS	0.00		2,571,099.95	0.00	2,571,099.95
VESTUARIO, PRENDAS DE PROTECCION Y ART. DEPORTIVOS	0.00		90,255.52	0.00	90,255.52
VESTUARIO Y UNIFORMES	0.00		6,532.32	0.00	6,532.32
PROPIOS VESTUARIO Y UNIFORMES	0.00		6,532.32	0.00	6,532.32

00000019

RECAUD P VESTUARIO Y UNIFORMES	0.00	6,532.32	0.00	6,532.32
ARTICULOS DEPORTIVOS	0.00	83,723.20	0.00	83,723.20
PROPIOS ARTICULOS DEPORTIVOS	0.00	83,723.20	0.00	83,723.20
RECAUD PROPIA ARTICULOS DEPORTIVOS	0.00	83,723.20	0.00	83,723.20
HERRAMIENTAS, ACCESORIOS Y HERRAMIENTAS MENORES	0.00	137,673.90	0.00	137,673.90
HERRAMIENTAS MENORES	0.00	137,673.90	0.00	137,673.90
PROPIOS HERRAMIENTAS MENORES	0.00	137,673.90	0.00	137,673.90
RECAUD PROPIA HERRAMIENTAS MENORES	0.00	137,673.90	0.00	137,673.90
SERVICIOS GENERALES	0.00	10,893,787.09	0.00	10,893,787.09
SERVICIOS BASICOS	0.00	3,362,839.54	0.00	3,362,839.54
ENERGIA ELECTRICA	0.00	3,192,097.00	0.00	3,192,097.00
PROPIOS ENERGIA ELECTRICA	0.00	607,249.00	0.00	607,249.00
RECAUD P ENERGIA ELECTRICA	0.00	607,249.00	0.00	607,249.00
APORT. FED. ENERGIA ELECTRICA	0.00	2,584,848.00	0.00	2,584,848.00
ALUMBRADO PUB APORT FED FORTALECIMIENTO	0.00	2,584,848.00	0.00	2,584,848.00
GAS	0.00	109,887.97	0.00	109,887.97
PROPIOS GAS	0.00	109,887.97	0.00	109,887.97
RECAUD P GAS	0.00	109,887.97	0.00	109,887.97
TELEFONIA TRADICIONAL	0.00	44,863.57	0.00	44,863.57
PROPIOS TELEFONIA TRADICIONAL	0.00	44,863.57	0.00	44,863.57
RECAUD P TELEFONIA TRADICIONAL	0.00	44,863.57	0.00	44,863.57
SERVICIO DE ACCESO A LA INTERNET	0.00	15,300.00	0.00	15,300.00
PROPIOS SERVICIO DE ACCESO A INTERNET	0.00	15,300.00	0.00	15,300.00
RECAUD P SERVICIO DE ACCESO A INTERNET	0.00	15,300.00	0.00	15,300.00
SERVICIO POSTAL Y TELEGRAFICO	0.00	691.00	0.00	691.00
PROPIOS SERVICIO POSTAL Y TELEGRAFICO	0.00	691.00	0.00	691.00
RECAUD P SERVICIOS POSTAL Y TELEGRAFICO	0.00	691.00	0.00	691.00
SERVICIO DE ARRENDAMIENTOS	0.00	5,250.00	0.00	5,250.00
ARREND DE MOBILIARIO Y EQUIPO DE ADMON EDUC Y RECR	0.00	5,250.00	0.00	5,250.00
PROPIOS ARREND DE MOBILIARIO Y EQUIPO ADMON, EDUC	0.00	5,250.00	0.00	5,250.00
RECAUD P ARREND DE MOBILIARIO Y EQUIPO DE OFICINA	0.00	5,250.00	0.00	5,250.00
SERV PROFESIONALES, CIENTIFICOS TECNICOS Y OTROS S	0.00	70,080.00	0.00	70,080.00
SERVICIOS PROFESIONALES, CIENTIFICOS, TECNICOS Y O	0.00	70,080.00	0.00	70,080.00
RECAUD P SERVICIOS PROFESIONALES	0.00	70,080.00	0.00	70,080.00
SERVICIOS FINANCIEROS, BANCARIOS Y COMERCIALES	0.00	435,697.90	0.00	435,697.90
Seguros de responsabilidad	0.00	30,194.80	0.00	30,194.80

00000020

patrimonial y fianzas				
PROPIOS SEGUROS DE RESPONSABILIDAD Y FIANZAS	0.00	30,194.80	0.00	30,194.80
RECAUD P SEGUROS DE RESPONSABILIDAD Y FIANZAS	0.00	30,194.80	0.00	30,194.80
SEGURO DE BIENES PATRIMONIALES	0.00	263,071.60	0.00	263,071.60
PROPIOS SEGURO DE BIENES PATRIMONIALES	0.00	263,071.60	0.00	263,071.60
RECAUD P SEGUROS DE BIENES PATRIMONIALES	0.00	263,071.60	0.00	263,071.60
FLETES Y MANIOBRAS	0.00	107,820.00	0.00	107,820.00
PROPIOS FLETES Y MANIOBRAS	0.00	107,820.00	0.00	107,820.00
RECAUD P FLETES Y MANIOBRAS	0.00	107,820.00	0.00	107,820.00
SERVICIOS FINANCIEROS, BANCARIOS Y COMERCIALES INT	0.00	34,611.50	0.00	34,611.50
PROPIOS SERVICIOS FINANCIEROS, BANCARIOS Y COMERC	0.00	34,611.50	0.00	34,611.50
RECAU P SERVICIOS FINANCIEROS, BANCARIOS Y COMERC	0.00	34,611.50	0.00	34,611.50
SERV DE INST REPARACION, MANTENIMIENTO Y CONSERVAC	0.00	6,456,929.92	0.00	6,456,929.92
CONSERVACION Y MANTENIMIENTO MENOR DE INMUEBLES	0.00	3,431,104.10	0.00	3,431,104.10
PROPIOS CONSERVACION Y MANTENIMIENTO MENOR DE INMU	0.00	3,431,104.10	0.00	3,431,104.10
RECAUD P CONSERVACION Y MTTO MENOR DE INMUEBLES	0.00	3,431,104.10	0.00	3,431,104.10
INST. REP. Y MTTO. DE EQUIPO DE COMPUTO Y TEC. DE	0.00	71,939.04	0.00	71,939.04
PROPIOS INS REP Y MTTO DE EQ DE COMPUTO	0.00	71,939.04	0.00	71,939.04
RECAUD P INS. REP MTTO. DE EQUIPO COMPUTO	0.00	71,939.04	0.00	71,939.04
REPARACION Y MANTENIMIENTO DE EQUIPO DE TRANSPORTE	0.00	2,927,278.78	0.00	2,927,278.78
PROPIOS REPARACION Y MTTO. DE EQUIPO DE TRANSPORTE	0.00	2,927,278.78	0.00	2,927,278.78
RECAUD P REPARACION Y MTTO DE EQUIPO DE TRANSPORTE	0.00	2,927,278.78	0.00	2,927,278.78
INSTAL REPARACION MTTO DE MAQ, EQUIPOS Y HERRAMIEN	0.00	26,608.00	0.00	26,608.00
PROPIOS INST REP MTTO DE MAQ OTROS EQUIPOS Y HERRA	0.00	26,608.00	0.00	26,608.00
RECAUD P INST REP MTTO DE MAQ Y OTROS EQUIPOS	0.00	26,608.00	0.00	26,608.00
SERVICIOS DE COMUNICACION SOCIAL Y PUBLICIDAD	0.00	124,508.47	0.00	124,508.47
SERVICIOS DE COMUNICACION SOCIAL Y PUBLICIDAD	0.00	124,413.47	0.00	124,413.47
PROPIOS DIFUSION POR RADIO, TELEVISION U OTROS MED	0.00	124,413.47	0.00	124,413.47
RECAUD P DIFUSION POR RADIO, TV Y OTROS MEDIOS DE	0.00	124,413.47	0.00	124,413.47

00000021

SERVICIO DE REFELADO DE FOTOGRAFIAS	0.00		95.00	0.00	95.00
PROPIOS SERVICIO DE REVELADO Y FOTOGRAFIA	0.00		95.00	0.00	95.00
RECAUD P SERV DE REVELADO Y FOTOGRAFIA	0.00		95.00	0.00	95.00
SERVICIO DE TRASLADO Y VIATICOS	0.00		36,120.00	0.00	36,120.00
VIATICOS EN EL PAÍS	0.00		36,120.00	0.00	36,120.00
RECAUD P VIATICOS PRESIDENTE MPAL	0.00		1,717.00	0.00	1,717.00
RECAUD P VIATICOS SECRETARIA GENERAL	0.00		790.00	0.00	790.00
RECAUD P VIATICOS HACIENDA MPAL	0.00		574.00	0.00	574.00
RECAUD P VIATICOS OFICIALIA	0.00		130.00	0.00	130.00
RECAUD P VIATICOS REGISTRO CIVIL	0.00		1,130.00	0.00	1,130.00
RECAUD P VIATICOS DES SOCIAL	0.00		3,977.00	0.00	3,977.00
RECAUD P VIATICOS OBRAS PUB	0.00		900.00	0.00	900.00
RECAUD P VIATICOS DESARROLLO RURAL	0.00		1,658.00	0.00	1,658.00
RECAUD P VIATICOS SEG PUB	0.00		19,427.00	0.00	19,427.00
RECAUD P VIATICOS PROMOCION ECONOMICA	0.00		486.00	0.00	486.00
RECAUD P VIATICOS INSTITUTO DE LA MUJER	0.00		454.00	0.00	454.00
RECAUD P VIATICOS VIALIDAD	0.00		303.00	0.00	303.00
RECAUD P VIATICOS CULTURA	0.00		692.00	0.00	692.00
RECAUD P VIATICOS TRANSPARENCIA	0.00		216.00	0.00	216.00
RECAUD P VIATICOS DEPORTES	0.00		787.00	0.00	787.00
RECAUD P VIATICOS SINDICO MPAL	0.00		2,290.00	0.00	2,290.00
RECAUD P VIATICOS PADRONES Y LICENCIAS	0.00		589.00	0.00	589.00
SERVICIOS OFICIALES	0.00		378,848.26	0.00	378,848.26
GASTOS DE CEREMONIAL	0.00		350.00	0.00	350.00
PROPIOS GASTOS DE CEREMONIAL	0.00		350.00	0.00	350.00
RECAUD P GASTOS DE CEREMONIAL	0.00		350.00	0.00	350.00
GASTOS DE ORDEN SOCIAL Y CULTURAL	0.00		378,498.26	0.00	378,498.26
PROPIOS GASTOS DE ORDEN SOCIAL Y CULTURAL	0.00		98,578.26	0.00	98,578.26
RECAUD P GASTOS DE ORDEN SOCIAL Y CULTURAL	0.00		98,578.26	0.00	98,578.26
EVENTO DEL DIA DEL NIÑO	0.00		60,174.04	0.00	60,174.04
EVENTO DIA DE LAS MADRES	0.00		38,168.83	0.00	38,168.83
EVENTO DIA DEL MAESTRO	0.00		127,073.07	0.00	127,073.07
CERTAMEN Y FIESTAS PATRIAS	0.00		145.00	0.00	145.00
FIESTAS PATRONALES	0.00		13,000.00	0.00	13,000.00
DIA DE MUERTOS Y DESFILE DE CATRINAS	0.00		750.01	0.00	750.01
ARBOL DE NAVIDAD Y NACIMIENTO	0.00		31,126.05	0.00	31,126.05

00000022

PEREGRINACION 2 DE DIC	0.00	600.00	0.00	600.00
POSADA PRESIDENCIA	0.00	720.00	0.00	720.00
POSADA SEGURIDAD PUBLICA	0.00	731.00	0.00	731.00
DIA DE LA MUJER	0.00	7,432.00	0.00	7,432.00
OTROS SERVICIOS GENERALES	0.00	23,513.00	0.00	23,513.00
SERVICIOS FUNERARIOS Y DE CEMENTERIO	0.00	9,860.00	0.00	9,860.00
PROPIOS SERVICIOS FUNERARIOS Y DE CEMENTERIO	0.00	9,860.00	0.00	9,860.00
RECAU P SERV FUNERARIOS Y DE CEMENTERIO	0.00	9,860.00	0.00	9,860.00
IMPUESTOS Y DERECHOS	0.00	13,653.00	0.00	13,653.00
PROPIOS IMPUESTOS Y DERECHOS	0.00	5,728.00	0.00	5,728.00
RECU D P IMPUESTOS Y DERECHOS	0.00	5,728.00	0.00	5,728.00
APORT A FIDEICOMISO DE TURISMO POR 3% SOBRE HOSPED	0.00	7,925.00	0.00	7,925.00
RECAUD PROP DESCU APORTACION A FIDEICOMISO TURISMO	0.00	7,925.00	0.00	7,925.00
TRANSFERENCIAS, ASIGNACIONES, SUBSIDIOS Y OTRAS AY	0.00	2,495,451.21	0.00	2,495,451.21
SUBSIDIOS Y SUBVENCIONES	0.00	1,500,000.00	0.00	1,500,000.00
SUBSIDIOS	0.00	1,500,000.00	0.00	1,500,000.00
SUBSIDIOS A LA PRESTACION DE SERVICIOS	0.00	1,500,000.00	0.00	1,500,000.00
PROPIOS SUBS A LA PRESTACION DE SERVICIOS PUBLICOS	0.00	1,500,000.00	0.00	1,500,000.00
RECAU P SUBSIDIO P PRESTACION DE SERVICIOS PUBLICO	0.00	1,500,000.00	0.00	1,500,000.00
AYUDAS SOCIALES	0.00	498,032.17	0.00	498,032.17
AYUDAS SOCIALES A PERSONAS	0.00	183,172.17	0.00	183,172.17
AYUDAS SOCIALES A PERSONAS	0.00	183,172.17	0.00	183,172.17
PROPIOS AYUDAS SOCIALES A PERSONAS	0.00	110,971.23	0.00	110,971.23
RECAUD P AYUDAS SOCIALES A PERSONAS DE ESCASOS RE	0.00	110,971.23	0.00	110,971.23
PROG FORTALECER CAPACIDADES ORGANIZ IMM	0.00	72,200.94	0.00	72,200.94
AYUDAS SOCIALES A INSTITUCIONES	0.00	314,860.00	0.00	314,860.00
PROPIOS AYUDAS A INSTITUCIONES DE ENSEÑANZA	0.00	277,860.00	0.00	277,860.00
RECAUD P AYUDAS A INSTITUCIONES DE ENSEÑANZA	0.00	277,860.00	0.00	277,860.00
PROPIOS AYUDAS SOCIALES A INST. SIN FINES DE LUCRO	0.00	37,000.00	0.00	37,000.00
RECAUD P AYUDAS SOCIALES A INST SIN FINES DE LUCRO	0.00	37,000.00	0.00	37,000.00
PENSIONES Y JUBILACIONES	0.00	497,419.04	0.00	497,419.04
PENSIONES	0.00	497,419.04	0.00	497,419.04
PENSIONES	0.00	497,419.04	0.00	497,419.04
PENSIONES	0.00	497,419.04	0.00	497,419.04
RECAUD PROPIA PENSIONADOS	0.00	497,419.04	0.00	497,419.04
OTROS GASTOS Y PERDIDAS EXTRAORDINARIAS	0.00	161,796.00	0.00	161,796.00

00000023

OTROS GASTOS	0.00	161,796.00	0.00	161,796.00
OTROS GASTOS VARIOS	0.00	161,796.00	0.00	161,796.00
OTROS GASTOS VARIOS	0.00	153,912.00	0.00	153,912.00
RECAUD PROPIA OTROS GASTOS VARIOS	0.00	153,912.00	0.00	153,912.00
PROPIOS OTROS GASTOS VARIOS	0.00	7,884.00	0.00	7,884.00



[Handwritten signature]

MTRO ANTONIO MEDINA FUENTES

PRESIDENTE MUNICIPAL



[Handwritten signature]

LIC JAIME MENDOZA MAYA

ENCARGADO DE LA HACIENDA PUBLICA

2018 - 2021
HACIENDA MUNICIPAL



Bajo protesta de decir verdad declaramos que los Estados Financieros y sus Notas son razonablemente correctos y responsabilidad del emisor.

00000024

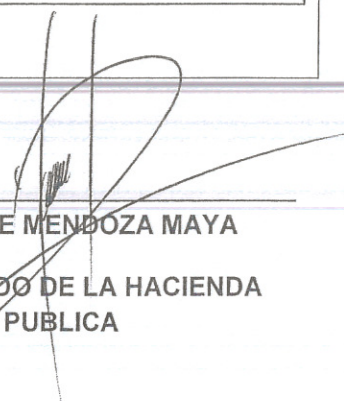
MUNICIPIO DEGOLLADO
NOTAS A LOS ESTADOS FINANCIEROS
DE MEMORIA
(CUENTAS DE ORDEN)
DEL 1 DE ENERO AL 30 DE JUNIO DE 2021

Notas de Memoria (Cuentas de orden) - Cuentas de Orden contable. Las cuentas de orden presupuestal representan los momentos contables del ejercicio 2021 en el cual se refleja el importe de las operaciones que afectan a la Ley de Ingresos y el presupuesto de Egresos del ejercicio presupuestario del ejercicio. 8100 LEY DE INGRESOS 8110 LEY DE INGRESOS ESTIMADA 8120 LEY DE INGRESOS POR EJECUTAR 8130 MODIFICACIONES A LA LEY DE INGRESOS ESTIMADA 8140 LEY DE INGRESOS DEVENGADA 8150 LEY DE INGRESOS RECAUDADA 8200 PRESUPUESTO DE EGRESOS 8210 PRESUPUESTO DE EGRESOS APROBADO 8220 PRESUPUESTO DE EGRESOS POR EJERCER 8230 MODIFICACIONES AL PRESUPUESTO DE EGRESOS APROBADO 8240 PRESUPUESTO DE EGRESOS COMPROMETIDO 8250 PRESUPUESTO DE EGRESOS DEVENGADO 8260 PRESUPUESTO DE EGRESOS EJERCIDO 8270 PRESUPUESTO DE EGRESOS PAGADO.




MTRC. ANTONIO MEDINA FUENTES
PRESIDENTE MUNICIPAL




LIC JAIME MENDOZA MAYA
ENCARGADO DE LA HACIENDA PUBLICA



Bajo protesta de decir verdad declaramos que los Estados Financieros y sus Notas son razonablemente correctos y responsabilidad del emisor.

MUNICIPIO DEGOLLADO
NOTAS A LOS ESTADOS FINANCIEROS
DE GESTIÓN ADMINISTRATIVA
DEL 1 DE ENERO AL 30 DE JUNIO DE 2021

El municipio de Degollado es gobernado por un ayuntamiento de eleccion popular directa. la competencia otorgada al gobierno municipal se ejerce por el ayuntamiento de manera exclusiva y no existe una autoridad intermedia alguna entre este y el gobierno del estado. Para el despacho de los asuntos administrativos y para auxiliar en sus funciones al ayuntamiento, el municipio cuenta con dependencias y entidades, mismas que integran la administracion. La hacienda municipal se forma con los impuestos, derechos, productos y aprovechamientos que anualmente proponga el ayuntamiento y apruebe el congreso del estado; los ingresos que establezcan las leyes fiscales a su favor y en todo caso con: I las contribuciones sobre la propiedad inmobiliaria, incluyendo tasas adicionales que establezca el congreso, de su fraccionamiento, division, consolidacion, traslacion y mejora, asi como las que tengan por base el cambio del valor de los bienes. II las participaciones federales que sean cubiertas por la federacion al municipio con arreglo a las bases, montos y plazos que anualmente se determinen por el congreso; y III los ingresos derivados de la prestacion de servicios publicos a su cargo. ademas de los ingresos que forman parte de la hacienda municipal se perciben las aportaciones federales para fines especificos, que a traves de los diferentes fondos establezcan el presupuesto de egresos de la federacion, la ley de coordinacion fiscal y convenios respectivos. El patrimonio municipal se integra por: I los bienes d dominio publico del municipio II los bienes de dominio privado del municipio III los capitales, impuestos, e hipoteca y demas creditos en favor del municipio, asi como las donaciones y legados que se reciban; y IV las cuentas en administracion, con limitaciones establecidas en la ley. Los servicios publicos que son compromiso del municipio son los que a continuacion se señalan: I agua potable, drenaje, alcantarillado, tratamiento y disposicion de aguas residuales. II alumbrado publico III limpia y recoleccion, traslado, tratamiento y disposicion final. IV mwrcados y centrales de abastos V rastros y servicios complementarios VI Estacionamientos municipales VII cementerios VIII calles, parques y jardines y su equipamiento IX seguridad publica X proteccion civil y bomberos; y XI los demas que el congreso de estado determine en atencion a las condiciones territoriales y socioeconomicas del municipio, asi como a su capacidad administrativa y financiera. El ejercicio fiscal del municipio abarca del 1 de enero al 31 de diciembre de cada año. las obligaciones fiscales federales y estatales a su cargo, en su caracter de persona moral con fines no lucrativos, son los siguientes: Federales * retener y enterar el isr por concepto de sueldos y salarios, honorarios y arrendamiento. * presentar dclaracione informativas sobre las percepciones pagadas por concepto de remuneraciones al trabajo personal subordinado y honorarios asimilados * timbrar comprobantes por concepto de pagos de sueldos y honorarios asimilados a salarios. Estatales * retener y enterar el impuesto del 3% por pagos a personas fisicas que presten servsios profesionales independientes. Bases de preparacion de los estados financieros Los estados financieros y presupuestarios son elaborados con base en la imformacion que arroja el sistema de informacion COMPAQi el cual procesa los datos a los que se da entrada en

cada centro de registro. afectando en tiempo real y simultanea, contabilidad y presupuesto. los estados financieros al 31 de diciembre del 2020, fueron estructurados con base a las disposiciones de la ley general de contabilidad gubernamental y acuerdos emitidos por el CONAC, sin embargo no se ha aplicado ciertos lineamientos, como es el caso de las depreciaciones de los bienes propiedad del municipio, el separar la obra capitalizable de la que no lo es, el registro completo del patrimonio. El marco conceptual de la contabilidad y los postulados basicos adoptados por el municipio, corresponden a lo establecido en la ley general de contabilidad gubernamental y diversos acuerdos del CONAC, siendo dichos postulados, los que se definen a continuacion: 1) SUSTANCIA ECONOMICA Es el reconocimiento confiable de las transacciones, transformaciones internas y otros eventos, que afectan economicamente al ente publico y delimitan la operacion del sistema de contabilidad gubernamental.

2) ENTES PUBLICOS Los poderes ejecutivo, legislativo y judicial de la federacion y de las entidades federativas; los entes autonomos de la federacion y de las entidades federativas; los ayuntamientos de los municipios; los organos politico - administrativos de las demarcaciones territoriales del distrito federal; y las entidades de la administracion publica paraestatal, ya sean federales, estatales o municipales. 3) EXISTENCIA PERMANENTE La actividad del ente publico se establece por tiempo indefinido, salvo disposicion legal en la que se se especifique lo contrario. 4) REVELACION SUFICIENTE Los estados y la informacion financiera deben mostrar amplia y claramente la situacion financiera y los resultados del ente publico. 5) IMPORTANCIA RELATIVA La informacion debe mostrar los aspectos importantes de la entidad que fueron reconocidos contablemente. 6) REGISTRO E INTEGRACION PRESUPUESTARIA La informacion presupuestaria de los entes publicos se integra en la contabilidad en los mismos terminos que se presentan en la ley de ingresos y en el decreto del presupuesto de egresos, de acuerdo a la naturaleza economica que le corresponda. el registro presupuestario del ingreso y egreso en los entes publicos se debe reflejar en la contabilidad, considerando sus efectos patrimoniales y su vinculacion con las etapas presupuestarias correspondientes. 7) CONSOLIDACION DE LA INFORMACION FINANCIERA Los estados financieros de los entes publicos deberan presentar de manera consolidada la situacion financiera, los resultados de operacion, el flujo de efectivo o los cambios en la situacion financiera y las variaciones a la hacienda publica, como si se tratara de un solo ente publico. 8) DEVENGO CONTABLE Los registros contables de los entes publicos se llevaran con base acumulativa. el ingreso devengado, es el momento contable que se realiza cuando existe juridicamente el derecho de cobro de impuestos, derechos , productos, aprovechamientos y otros ingresos por parte de los entes publicos. el gasto devengado, es el momento contable que refleja el reconocimiento de una obligacion de pago a favor de terceros por la recepcion de conformidad de bienes y servicios y obra publica contratados: asi como de las obligaciones que derivan de tratados, leyes, decretos resoluciones y sentencias definitivas. 9) VALUACION Todos los eventos que afecten economicamente al ente publico deberan ser cuantificados en terminos monetarios y se registraran al costo historico o al valor economico mas objetivo registrandose en moneda nacional. 10) DUALIDAD ECONOMICA El ente publico debe reconocer en la contabilidad la representacion de las transacciones y algun otro evento que afecte

0000027

su situacion financiera, su composicion por los recursos asignados para el logro de sus fines y por sus fuentes, conforme a los derechos y obligaciones. 11) CONSISTENCIA Ante la existencia de operaciones similares en un ente publico, debe corresponder un mismo tratamiento contable, el cual debe permanecer a traves del tiempo, en tanto no cambie la esencia economica de las operaciones. De conformidad con el marco conceptual de la contabilidad, la supletoriedad en su aplicacion y de la normatividad que de este derive, sera; a) la normatividad emitida por las unidades administrativas o instancias competentes en materia de contabilidad gubernamental; b) las normas internacionales de contabilidad para el sector publico emitidas por la junta de normas internacionales de contabilidad del sector publico (IPSASBIFAC) c) las normas de informacion financiera del consejo mexicano para la investigacion y desarrollo de normas de informacion financiera (CINIF) Los entes publicos deberan informar, antes de su aplicacion, al secretario tecnico del CONANG, a efecto de que se analice, se proponga y, en su oportunidad se emita la normatividad correspondiente. Políticas de contabilidad significativas EL municipio no tiene inversiones en acciones de compañías subsidiarias Posicion en moneda extranjera y proteccion por riesgo cambiario el municipio no realiza operaciones en moneda extranjera. Reporte analitico del activo no esta registrada contablemente la depreciacion de los bienes muebles inmuebles capitalizados, ni la amortizacion de los activos intangibles, en virtud de que no se ha efectuado la conciliacion fisica contable de dichos bienes y a que no se les ha asignado vida util estimada. Reporte de la recaudacion los ingresos del ejercicio se reflejan en el estado de actividades. Informacion sobre la deuda y el reporte analitico. La informacion correspondiente se revela en las notas de desglose relativas al pasivo. Proceso de mejora las politicas de control interno estan diseñadas para evitar el detrimento del patrimonio municipal en la operacion de la administracion publica municipal, en un marco de austeridad. Informacion por segmentos No aplica Eventos posteriores al cierre no aplica Partes relacionadas la autoridad municipal no tiene partes relacionadas que pudieran ejercer influencia significativa sobre la forma de ediciones financieras y operativas.



MTRO. ANTONIO MEDINA FUENTES

PRESIDENTE MUNICIPAL

LIC JAIME MENDOZA MAYA

ENCARGADO DE LA HACIENDA
PUBLICA



A S E J 2 0 2 1 - 1 4 - 2 5 - 0 8 - 2 0 2 1 - 1




Bajo protesta de decir verdad declaramos que los Estados Financieros y sus Notas son razonablemente correctos y responsabilidad del emisor.

MUNICIPIO DEGOLLADO
CONCILIACIÓN ENTRE LOS INGRESOS PRESUPUESTARIOS Y CONTABLES
DEL 1 DE ENERO AL 30 DE JUNIO DE 2021


CONCEPTO	IMPORTE
1. Total de ingresos presupuestarios	48,272,171.56
2. Ingresos contables no presupuestarios	177.98
2.1 Ingresos financieros	177.98
2.2 Incremento por variaciones de inventarios	0.00
2.3 Disminución del exceso de estimación por pérdida o deterioro u obsolescencia	0.00
2.4 Disminución del exceso de provisiones	0.00
2.5 Otros ingresos y beneficios varios	0.00
2.6 Otros ingresos contables no presupuestarios	0.00
3. Ingresos presupuestarios no contables	177.98
3.1 Aprovechamientos patrimoniales	0.00
3.2 Ingresos derivados de financiamientos	177.98
3.3 Otros ingresos presupuestarios no contables	0.00
4. Total de ingresos contables	48,272,171.56

Bajo protesta de decir verdad declaramos que los estados financieros y sus notas, son razonablemente correctos y son responsabilidad del emisor.




MTR. ANTONIO MEDINA FUENTES
PRESIDENTE MUNICIPAL


LIC. JAIME MENDOZA MAYA
ENCARGADO DE LA HACIENDA PUBLICA



00000028

MUNICIPIO DEGOLLADO
CONCILIACIÓN ENTRE LOS EGRESOS PRESUPUESTARIOS Y LOS GASTOS CONTABLES
DEL 1 DE ENERO AL 30 DE JUNIO DE 2021

CONCEPTO	IMPORTE
1. Total de egresos presupuestarios	45,904,973.13
2. Egresos presupuestarios no contables	10,625,371.09
2.1 Materias primas y materiales de producción y comercialización	0.00
2.2 Materiales y suministros	0.00
2.3 Mobiliario y equipo de administración	30,676.20
2.4 Mobiliario y equipo educacional y recreativo	0.00
2.5 Equipo e instrumental médico y de laboratorio	0.00
2.6 Vehículos y equipo de transporte	0.00
2.7 Equipo de defensa y seguridad	0.00
2.8 Maquinaria, otros equipos y herramientas	6,554.00
2.9 Activos biológicos	0.00
2.10 Bienes inmuebles	0.00
2.11 Activos intangibles	0.00
2.12 Obras públicas en bienes de dominio público	10,588,140.89
2.13 Obras públicas en bienes propios	0.00
2.14 Acciones y participaciones de capital	0.00
2.15 Compra de títulos y valores	0.00
2.16 Concesión de préstamos	0.00
2.17 Inversiones en fideicomisos, mandatos y otros análogos	0.00
2.18 Provisiones para contingencias y otras erogaciones especiales	0.00
2.19 Amortización de la deuda pública	0.00
2.20 Adeudos de ejercicios fiscales anteriores (ADEFAS)	0.00
2.21 Otros egresos presupuestales no contables	0.00
3. Gastos contables no presupuestales	0.00
3.1 Estimaciones, depreciaciones, deterioros, obsolescencias y amortizaciones	0.00
3.2 Provisiones	0.00
3.3 Disminución de inventarios	0.00
3.4 Aumento por insuficiencia de estimaciones por pérdida o deterioro u obsolescencias	0.00
3.5 Aumento por insuficiencia de provisiones	0.00
3.6 Otros gastos	0.00
3.7 Otros gastos contables no presupuestales	0.00
4. Total de gastos contables	35,279,602.04

Bajo protesta de decir verdad declaramos que los estados financieros y sus notas, son razonablemente correctos y son responsabilidad del emisor.



MTR. ANTONIO MEDINA FUENTES
 PRESIDENTE MUNICIPAL

LIC JAIME MENDOZA MAYA
 ENCARGADO DE LA HACIENDA PUBLICA

