

000006

MUNICIPIO DEGOLLADO
NOTAS A LOS ESTADOS FINANCIEROS
DE DESGLOSE

AL 30 DE SEPTIEMBRE DE 2019

NOTAS A LOS ESTADOS FINANCIEROS:

BANCOS/TESORERIA	10,383,170.52		7,249,209.63	7,089,992.92	10,542,387.23
GASTO CORRIENTE 0067	1,539,213.84		4,591,205.86	4,929,323.60	1,201,096.10
INFRAESTRUCTURA 7292	6,579,167.62		1,345,912.60	561,930.19	7,363,150.03
FORTALECIMIENTO 8361	1,342,589.34		1,245,358.85	1,342,591.41	1,245,356.78
APORTACIONES DE 3ROS PARA OBRAS	-2,366.00		0.00	0.00	-2,366.00
APORTACIONES A BENEFICIARIOS 2015 8501	-1,160.00		0.00	0.00	-1,160.00
FONDEREG 2016 2619	1,183.20		0.00	0.00	1,183.20
BBVA BANCOMER 1870	-0.37		0.00	0.00	-0.37
FOCOCI BBVA 4845	-0.02		0.00	0.00	-0.02
PROG REGIONALES BBVA 5967	-0.45		0.00	0.00	-0.45
LAMINAS BBVA 1229	-44.21		0.00	0.00	-44.21
RAMO 20 PET 2016 BBVA 1981	259.84		0.00	0.00	259.84
COMEDOR DIF BBVA 3426	3,897.61		0.00	0.00	3,897.61
TRANSVERSALIDAD 2017 BBVA 6307	-0.78		0.00	0.00	-0.78
FONDEREG 2017 BBVA 8511	1,194.01		0.00	0.00	1,194.01
FORTALECE 2017 BBVA 0133	3,897.60		0.00	0.00	3,897.60
PROYECTO DESARROLLO REGIONAL BBVA 0192	487.20		0.00	0.00	487.20
CULTURA 2017 BBVA 4071	1,434.66		0.00	0.00	1,434.66
RAMO 33 BBVA 0514	487.20		0.00	0.00	487.20
PAICE 2017 BBVA 2286	-0.01		0.00	0.00	-0.01
CABANAS BBVA 7268	365.40		0.00	0.00	365.40
JAL/FONDO TALLER P/CASA DE LA CULTURA BBVA 0354	-1.07		0.00	0.00	-1.07
VIVIENDA RECURSO FEDERAL BBVA 1361	487.20		0.00	0.00	487.20
VIVIENDA RECURSO LOCAL BBVA 1345	487.20		0.00	0.00	487.20
PUERTO DE CATARINA BBVA 1021	193,395.68		62,732.32	256,128.00	0.00
SANGUIJUELA BBVA 2369	445,697.71		0.00	0.00	445,697.71
CASCO DE HUASCATO BBVA 0643	272,000.00		4,000.00	0.00	276,000.00
EXPO GANADERA BBVA 9416	498.12		0.00	19.72	478.40

BANCOS ESTA DEBIDAMENTE CONCILIADO, NO SE ACUMULAN MOVIMIENTOS EN CONCILIACION POR LO QUE LOS SALDOS SON CONFIABLES PARA LA TOMA DE DECISIONES. A LA FECHA SE CUENTA CON CUENTAS EN LAS QUE SE ADMINISTRAN RECURSOS FISCALES, PROPIOS DEL MUNICIPIO EXCEPTO LOS FONDOS FEDERALES, FONDO DE INFRAESTRUCTURA SOCIAL Y FORTALECIMIENTO MUNICIPAL FONDOS ADMINISTRADOS POR LA NORMA EN LA MATERIA

CONSTRUCCIONES EN PROCESO EN BIENES DE DOMINIO PÚB	87,766,781.74		824,512.99	20,958.26	88,570,336.47
CONST EN PROCESO CON APORT INFRA	46,336,981.39		558,764.99	20,958.26	46,874,788.12
AGUA POTABLE	7,326,781.50		0.00	20,958.26	7,305,823.24
POZO PROFUNDO AGUA POTABLE COL CENTRO	17,156.40		0.00	17,156.40	0.00
LINEA DE AGUA POT LOC LA RESOLANA	3,801.86		0.00	3,801.86	0.00
EN CONST DRENAJE R 33	23,230,056.12		325,371.75	0.00	23,555,427.87
CONST RED DRENAJE Y FOSA SEPTICA LOC EL CASTILLO	246,009.36		157,353.39	0.00	403,362.75
ALCANTARILLA LOC LA SABINILLA	1,132,681.32		24,083.34	0.00	1,156,764.66
RED DRENAJE 5 DE FEBRERO COL CENTRO	0.00		57,674.40	0.00	57,674.40
CONSTR DRENAJE COSTADO CENTRO SALUD LOC EL CASTILL	0.00		54,526.09	0.00	54,526.09
CONST RED DRENAJE EN CALLE DE ESCUELA DEL ARCA	0.00		31,734.53	0.00	31,734.53
ELECTRIFICACIONES	2,409,932.15		31,409.22	0.00	2,441,341.37
ELECTR CALLE PROL AVILA CAMACHO	0.00		31,409.22	0.00	31,409.22
PAVIMENTACION DE CALLES	3,376,823.67		141,644.00	0.00	3,518,467.67
PAV CONCRE HIDRAUL CALLE 5 DE FEB COL CENTRO	0.00		141,644.00	0.00	141,644.00
INFRAESTRUCTURA CULTURAL	0.00		3,500.02	0.00	3,500.02
CONSTRUCCION DE PLAZA EN LA LOC DEL BAÑADERO	0.00		3,500.02	0.00	3,500.02
COMUNICACIONES TERRESTRES	4,567,331.36		56,840.00	0.00	4,624,171.36
PAVIM CONCR HIDRAUL CAMINO A MARIJO SAN HIPOLITO	901,520.00		56,840.00	0.00	958,360.00
CONST. EN PROCESO CON RECAUD PROPIA	13,718,993.47		265,748.00	0.00	13,984,741.47
PAVIMENTOS EN PROCESO	6,031,865.94		9,620.00	0.00	6,041,485.94
PAVIMENTACION CALLE ADOLFO LOPEZ MATEOS	0.00		9,620.00	0.00	9,620.00
CAMINOS CON PROGRAMAS O DIRECTAS	6,575,640.37		256,128.00	0.00	6,831,768.37
PAV CONCRETO HIDRAULIC CAMINO A PUERTO DE CATARINA	2,306,488.00		256,128.00	0.00	2,562,616.00

POR LO QUE RESPECTA A LA OBRA, LA OBRA REALIZADA EN EL PERIODO SE REGISTRO DEBIDAMENTE EN CONTABILIDAD CONFORME A LA NORMA EN LA MATERIA

000007

BIENES MUEBLES	5,071,535.69		36,458.01	0.00	5,107,993.70
MOBILIARIO Y EQUIPO DE ADMINISTRACION	1,035,587.66		25,090.01	0.00	1,060,677.67
MOBILIARIO Y EQUIPO DE ADMINISTRACION	1,035,587.66		25,090.01	0.00	1,060,677.67
PROPIOS MOBILIARIO Y EQUIPO DE ADMINISTRACION	1,035,587.66		25,090.01	0.00	1,060,677.67
EQUIPO DE COMPUTO DE TECNOLOGIAS DE LA INFORMACION	757,776.65		25,090.01	0.00	782,866.66
MOBILIARIO Y EQUIPO EDUCACIONAL Y RECREATIVO	467,537.27		11,368.00	0.00	478,905.27
MOBILIARIO Y EQUIPO EDUCACIONAL Y RECREATIVO	288,481.27		11,368.00	0.00	299,849.27
MOBILIARIO EXCEPTO DE OFICINA Y ESTANTERIA	288,481.27		11,368.00	0.00	299,849.27

DE LOS BIENES MUEBLES ADQUIRIDOS EN EL PERIODO SE DIERON DE ALTA EN EL PATRIMONIO Y EN CONTABILIDAD CONFORME LO MARCA LA NORMA EN LA MATERIA

RETENCIONES Y CONTRIBUCIONES POR PAGAR A CP	205,217.11	172,613.00	181,660.22		214,264.33
ISR	205,217.11	172,613.00	181,660.22		214,264.33
ISR RETENIDO POR SUELDOS Y SALDARIOS	212,104.11	171,278.00	181,660.22		222,486.33

RESPECTO AL ISR POR CONCEPTO DE NOMINAS, SE HIZO LA RETENCION DEL MES, ASI COMO EL ENTERO DEL MES PASADO A LA AUTORIDAD CORRESPONDIENTE.

INGRESOS Y OTROS BENEFICIOS	64,873,069.55	0.00	6,637,628.71		71,510,698.26
INGRESOS DE GESTION	15,214,132.92	0.00	614,365.44		15,828,498.36
IMPUESTOS	4,044,395.34	0.00	111,251.91		4,155,647.25
IMPUESTOS SOBRE EL PATRIMONIO	4,044,395.34	0.00	111,251.91		4,155,647.25
IMPUESTO PREDIAL	3,437,719.71	0.00	23,700.03		3,461,419.74
URBANO	2,718,982.36	0.00	18,758.52		2,737,740.88
RUSTICO	718,737.35	0.00	4,941.51		723,678.86
TRANSMISIONES PATRIMONIALES	601,674.75	0.00	87,551.88		689,226.63
OTRAS TRANSMISIONES	601,674.75	0.00	87,551.88		689,226.63
IMPUESTOS SOBRE NEGOCIOS JURIDICOS	5,000.88	0.00	0.00		5,000.88
CONSTRUCCION DE INMUEBLES	5,000.88	0.00	0.00		5,000.88
DERECHOS	1,337,246.05	0.00	84,665.74		1,421,911.79
DERECHOS POR PRESTACION DE SERVICIOS	896,000.29	0.00	84,005.74		980,006.03
SERVICIOS DE SANIDAD	19,394.00	0.00	3,447.00		22,841.00
INHUMACIONES Y REINHUMACIONES	19,394.00	0.00	3,447.00		22,841.00
RASTRO	606,655.00	0.00	60,100.00		666,755.00
AUTORIZACION DE MATANZA DE GANADO	606,655.00	0.00	60,100.00		666,755.00
REGISTRO CIVIL	75,018.00	0.00	6,907.00		81,925.00
SERVICIOS EN OFICINA	5,700.00	0.00	450.00		6,150.00
SERVICIOS A DOMICILIO	24,000.00	0.00	3,000.00		27,000.00
ANOTACIONES E INSERCCIONES EN ACTAS	45,318.00	0.00	3,457.00		48,775.00
CERTIFICACIONES	12,882.26	0.00	1,390.00		14,272.26
CERTIFICACION DE FIRMAS	12,882.26	0.00	1,390.00		14,272.26
SERVICIOS DE LA DIRECCION DE CATASTRO	182,051.03	0.00	12,161.74		194,212.77
CERTIFICACIONES CATASTRALES	182,051.03	0.00	12,161.74		194,212.77
OTROS DERECHOS	441,245.76	0.00	660.00		441,905.76
LICENCIAS PARA GIROS DE BEBIDAS ALCOHOLICAS	433,257.37	0.00	660.00		433,917.37
AGENCIAS, DEPOSITOS Y DISTRIBUIDORES	2,795.00	0.00	0.00		2,795.00
BAR	5,052.90	0.00	0.00		5,052.90
CLUBES Y CENTROS RECREATIVOS	10,337.80	0.00	0.00		10,337.80
EXPENDIO DE BEBIDAS ALCOHOLICAS	117,233.64	0.00	0.00		117,233.64
RESTAURANTES	54,287.56	0.00	0.00		54,287.56
TENDEJONES	242,857.47	0.00	660.00		243,517.47
OTROS SIMILARES	693.00	0.00	0.00		693.00
LICENCIAS PARA ANUNCIOS	2,409.00	0.00	0.00		2,409.00
MANTAS, CARTELES, VOLANTES, ETC.	2,409.00	0.00	0.00		2,409.00
LICENCIAS DE CONSTRUCCION, RECONSTRUCCION, DEMOLIC	5,579.39	0.00	0.00		5,579.39
CONSTRUCCION DE INMUEBLES	5,579.39	0.00	0.00		5,579.39
PRODUCTOS DE TIPO CORRIENTE	1,551,622.95	0.00	186,109.57		1,737,732.52
PROD DERIV DEL USO DE BIENES NO DOM PUB	100.00	0.00	0.00		100.00
OTROS PROD QUE GENERAN INGRESOS CORR	1,551,522.95	0.00	186,109.57		1,737,632.52
BIENES MUEBLES E INMUEBLES MUNICIPALES	283,731.77	0.00	44,046.57		327,778.34
ARRENDAMIENTO DE LOCALES INTERIOR DEL MERCADO	56,946.00	0.00	1,776.00		58,722.00
ARRENDAMIENTO DE LOCALES EN EL EXTERIOR DEL MERCAD	58,133.00	0.00	1,468.00		59,601.00
OTROS ARRENDAMIENTOS O CONCESIONES	136,341.77	0.00	37,697.57		174,039.34
USO DE ESCUSADOS Y BAÑOS PUBLICOS	32,311.00	0.00	3,105.00		35,416.00
CEMENTERIOS	519,545.00	0.00	79,540.00		599,085.00
VENTA DE LOTES PARA FOSAS	329,260.00	0.00	34,800.00		364,060.00
ARRENDAMIENTO DE LOTES PARA FOSAS	55,501.00	0.00	8,340.00		63,841.00
MANTENIMIENTO DE FOSAS	134,784.00	0.00	36,400.00		171,184.00
PISO	107,720.50	0.00	7,411.00		115,131.50
PUESTOS FIJOS Y SEMIFIJOS	430.00	0.00	0.00		430.00
USO DEL PISO EN BANQUETAS, JARDINES Y OTROS	107,290.50	0.00	7,411.00		114,701.50
PRODUCTOS DIVERSOS	640,525.68	0.00	55,112.00		695,637.68
FORMAS IMPRESAS	571,113.35	0.00	45,075.00		616,188.35
DEPOSITO DE VEHICULOS	268.00	0.00	0.00		268.00
ESQUILMOS, APARCERIA, DESECHOS Y BASURA	720.00	0.00	0.00		720.00
OTROS PRODUCTOS NO ESPECIFICADOS	68,424.33	0.00	10,037.00		78,461.33
APROVECHAMIENTOS DE TIPO CORRIENTE	8,280,868.58	0.00	232,338.22		8,513,206.80
MULTAS	96,383.36	0.00	1,568.00		97,951.36

MULTAS	96,383.36	0.00	1,568.00	97,951.36
VIOLACION A BANDO DE POLICIA Y BUEN GOBIERNO	8,928.00	0.00	600.00	9,528.00
VIOLACION A LA LEY DE VIALIDAD Y TRANSITO	87,455.36	0.00	968.00	88,423.36
APROVECHAMIENTOS POR APORTACIONES Y COOPERACIONES	8,184,485.22	0.00	230,770.22	8,415,255.44
APORT DEL GOB FED EST. Y 3ROS PARA OBRAS Y SERV.	8,184,485.22	0.00	230,770.22	8,415,255.44
APORTACION ESTATAL PARA OBRAS Y SERVICIOS DE BENEF	111,820.00	0.00	0.00	111,820.00
APORT DE 3ROS PARA OBRAS Y SERVICIOS DE BENEFICIO	8,072,665.22	0.00	230,770.22	8,303,435.44
PARTICIPACIONES, APORTACIONES, TRANSFERENCIAS	49,657,716.36	0.00	6,023,004.68	55,680,721.04
PARTICIPACIONES Y APORTACIONES	49,657,716.36	0.00	6,023,004.68	55,680,721.04
PARTICIPACIONES	28,724,396.64	0.00	3,431,948.60	32,156,345.24
PARTICIPACIONES	28,724,396.64	0.00	3,431,948.60	32,156,345.24
ESTATALES	385,973.80	0.00	40,503.60	426,477.40
FEDERALES	28,338,422.84	0.00	3,391,445.00	31,729,867.84
APORTACIONES	20,733,319.72	0.00	2,591,056.08	23,324,375.80
APORTACIONES FEDERALES	20,733,319.72	0.00	2,591,056.08	23,324,375.80
DEL FONDO DE INFRAESTRUCTURA SOCIAL MUNICIPAL	10,767,049.95	0.00	1,345,699.30	12,112,749.25
APORT DE TERCEROS P OBRAS Y SERV DE BENEF SOCIAL	2,000.00	0.00	0.00	2,000.00
DEL FONDO PARA EL FORTALECIMIENTO MUNICIPAL	9,964,269.77	0.00	1,245,356.78	11,209,626.55
CONVENIOS	200,000.00	0.00	0.00	200,000.00
CONVENIOS	200,000.00	0.00	0.00	200,000.00
CONVENIOS	200,000.00	0.00	0.00	200,000.00
EXPO FERIA DEGOLLADO 2019	200,000.00	0.00	0.00	200,000.00
OTROS INGRESOS Y BENEFICIOS	1,220.27	0.00	258.59	1,478.86
INGRESOS FINANCIEROS	1,220.27	0.00	258.59	1,478.86
INTERESES GANADOS DE VALORES, CREDITOS, BONOS Y OT	1,220.27	0.00	258.59	1,478.86
INTERESES GANADOS EN CUENTAS BANCARIAS	1,220.27	0.00	258.59	1,478.86
RENDIMIENTOS DEL FONDO DE INFRAESTRUCTURA SOCIAL	496.34	0.00	213.30	709.64
RENDIMIENTOS DEL FONDO DE FORTALECIMIENTO	15.67	0.00	2.07	17.74
RENDIMIENTO EN CUENTA DE GASTO CORRIENTE	708.26	0.00	43.22	751.48

POR LO QUE RESPECTA AL INGRESO, ESTE SE APEGA A LO ESTABLECIDO EN LA LEY DE INGRESOS, NO SE OBSERVAN DEPOSITOS EXTRAORDINARIOS EN EL PERIODO

GASTOS Y OTRAS PERDIDAS	42,239,928.85	6,353,332.88	732,492.42	47,860,769.31
GASTOS DE FUNCIONAMIENTO	38,087,401.94	5,831,561.93	732,492.42	43,186,471.45
SERVICIOS PERSONALES	18,038,795.72	2,232,789.54	0.00	20,271,585.26
REMUNERACIONES DE PERSONAL PERMANENTE	15,953,616.31	1,880,643.99	0.00	17,834,260.30
SUELDOS BASE DEL PERSONAL PERMANENTE	15,953,616.31	1,880,643.99	0.00	17,834,260.30
PROPIOS SUELDO BASE PERSONAL PERMANENTE	15,953,616.31	1,880,643.99	0.00	17,834,260.30
RECAUD P SUELDO BASE PERSONAL PERMANENTE	15,953,616.31	1,880,643.99	0.00	17,834,260.30
REMUNERACIONES AL PERSONAL CON CARACTER TRANSITORIO	1,196,685.84	230,610.70	0.00	1,427,296.54
SUELDO BASE DE PERSONAL EVENTUAL	1,196,685.84	230,610.70	0.00	1,427,296.54
PROPIOS SUELDO BASE DE PERSONAL EVENTUAL	1,196,685.84	230,610.70	0.00	1,427,296.54
RECAUD P SUELDO BASE DE PERSONAL EVENTUAL	1,196,685.84	230,610.70	0.00	1,427,296.54
REMUNERACIONES ADICIONALES Y ESPECIALES	597,610.00	80,778.30	0.00	678,388.30
PRIMAS DE VACACIONES Y GRATIFICACION DE FIN DE AÑO	43,421.48	11,106.92	0.00	54,528.40
PROPIOS AGUINALDO	2,011.66	0.00	0.00	2,011.66
RECAUD P GRATIFICACION FIN DE AÑO AGUINALDO	2,011.66	0.00	0.00	2,011.66
PRIMA VACIONAL	41,409.82	11,106.92	0.00	52,516.74
COMPENSACIONES	554,188.52	69,671.38	0.00	623,859.90
PROPIOS COMPENSACIONES	554,188.52	69,671.38	0.00	623,859.90
RECAUD PROPIA COMPENSACIONES	554,188.52	69,671.38	0.00	623,859.90
OTRAS PRESTACIONES SOCIALES Y ECONOMICAS	290,883.57	40,756.55	0.00	331,640.12
INDEMNIZACIONES	290,883.57	40,756.55	0.00	331,640.12
PROPIOS INDEMNIZACIONES	290,883.57	40,756.55	0.00	331,640.12
RECAUD P INDEMNIZACIONES	290,883.57	40,756.55	0.00	331,640.12
MATERIALES Y SUMINISTROS	8,824,480.80	1,449,148.23	359,376.42	9,914,252.61
MATERIAL DE ADMINISTRACION, EMISION DE DOCUMENTOS	566,562.43	71,217.62	0.00	637,780.05
MATERIALES, UTILES Y EQUIPOS MENORES DE OFICINA	269,647.54	22,798.14	0.00	292,445.68
PROPIOS MATERIALES, UTILES Y EQUIPOS DE OFICINA	269,647.54	22,798.14	0.00	292,445.68
RECAUD P MAT. UTILES Y EQUIPOS DE OFICINA	269,647.54	22,798.14	0.00	292,445.68
MATERIALES Y UTILES DE IMPRESION Y REPRODUCCION	8,316.80	0.00	0.00	8,316.80
PROPIOS MATERIALES Y UTILES DE IMPRESION Y REPRODUCCION	8,316.80	0.00	0.00	8,316.80
RECAUD P MATERIALES Y UTILES DE IMPRESION Y REPRODUCCION	8,316.80	0.00	0.00	8,316.80
MATERIALES PARA REGISTRO E IDENTIFICACION DE BIENE	209,266.68	48,419.48	0.00	257,686.16
FORMAS VALORADAS	209,266.68	48,419.48	0.00	257,686.16
MATERIAL DE LIMPIEZA	79,331.41	0.00	0.00	79,331.41
PROPIOS MATERIAL DE LIMPIEZA	79,331.41	0.00	0.00	79,331.41
RECAUD P MATERIAL DE LIMPIEZA	79,331.41	0.00	0.00	79,331.41
ALIMENTOS Y UTENSILIOS	228,059.81	30,922.84	0.00	258,982.65
PRODUCTOS ALIMENTICIOS Y UTENSILIOS	226,359.81	30,922.84	0.00	257,282.65
PROPIOS PRODUCTOS ALIMENTICIOS Y UTENSILIOS	226,359.81	30,922.84	0.00	257,282.65
RECAUD P PRODUC ALIMENTICIOS	226,359.81	30,922.84	0.00	257,282.65
UTENSILIOS PARA EL SERVICIO DE ALIMENTACION	1,700.00	0.00	0.00	1,700.00
PROPIOS UTENSILIOS P SERV. DE ALIMENTACION	1,700.00	0.00	0.00	1,700.00
RECAUD P UTENSILIOS PARA SERV DE ALIMENTACION	1,700.00	0.00	0.00	1,700.00
MATERIALES Y ARTICULOS DE CONSTRUCCION Y	335,668.65	0.00	0.00	335,668.65

000009

REPARACION					
MATERIAL ELECTRICO Y ELECTRONICO	335,668.65		0.00	0.00	335,668.65
PROPIOS MATERIAL ELECTRICO Y ELECTRONICO	335,668.65		0.00	0.00	335,668.65
RECAUD P MATERIAL ELECTRICO Y ELECTRO	335,668.65		0.00	0.00	335,668.65
PRODUCTOS QUIMICOS, FARMACEUTICOS Y DE LABORATORIO	1,022,210.85		135,223.05	0.00	1,157,433.90
FERTILIZANTES, PESTICIDAS Y OTROS AGROQUIMICOS	19,766.92		0.00	0.00	19,766.92
PROPIOS FERTILIZANTES, PESTICIDAS Y OTROS AGROQUIM	19,766.92		0.00	0.00	19,766.92
RECAUD P FERTILIZANTES, PESTICIDAS Y OTROS AGROQUI	19,766.92		0.00	0.00	19,766.92
MEDICINAS Y PRODUCTOS FARMACEUTICOS	1,002,443.93		135,223.05	0.00	1,137,666.98
PROPIOS MEDICINAS Y PRODUCTOS FARMACEUTICOS	1,002,443.93		135,223.05	0.00	1,137,666.98
RECAUD P MEDICINAS Y PRODUCTOS FARMACEUTICOS	1,002,443.93		135,223.05	0.00	1,137,666.98
COMBUSTIBLES, LUBRICANTES Y ADITIVOS	6,053,088.06		1,186,765.72	359,376.42	6,880,477.36
COMBUSTIBLES, LUBRICANTES Y ADITIVOS	6,053,088.06		1,186,765.72	359,376.42	6,880,477.36
PROPIOS COMBUSTIBLES, LUBRICANTES Y ADITIVOS	1,014,799.74		361,941.40	359,376.42	1,017,364.72
RECAUD P COMBUSTIBLES, LUBRICANTES Y ADITIVOS	1,014,799.74		361,941.40	359,376.42	1,017,364.72
COMBUSTIBLES APORT FEDERALES	5,038,288.32		824,824.32	0.00	5,863,112.64
FORTA COMBUSTIBLES, LUBRICANTES Y ADITIVOS	5,038,288.32		824,824.32	0.00	5,863,112.64
VESTUARIO, PRENDAS DE PROTECCION Y ART. DEPORTIVOS	420,343.37		17,752.08	0.00	438,095.45
VESTUARIO Y UNIFORMES	146,143.69		12,638.20	0.00	158,781.89
PROPIOS VESTUARIO Y UNIFORMES	146,143.69		12,638.20	0.00	158,781.89
RECAUD P VESTUARIO Y UNIFORMES	146,143.69		12,638.20	0.00	158,781.89
ARTICULOS DEPORTIVOS	274,199.68		5,113.88	0.00	279,313.56
PROPIOS ARTICULOS DEPORTIVOS	258,430.25		5,113.88	0.00	263,544.13
RECAUD PROPIA ARTICULOS DEPORTIVOS	258,430.25		5,113.88	0.00	263,544.13
JUEGOS MAGISTERIALES	15,769.43		0.00	0.00	15,769.43
HERRAMIENTAS, ACCESORIOS Y HERRAMIENTAS MENORES	198,547.63		7,266.92	0.00	205,814.55
HERRAMIENTAS MENORES	181,856.81		7,266.92	0.00	189,123.73
PROPIOS HERRAMIENTAS MENORES	181,856.81		7,266.92	0.00	189,123.73
RECAUD PROPIA HERRAMIENTAS MENORES	181,856.81		7,266.92	0.00	189,123.73
REFACCIONES Y ACCESORIOS MENORES D SEGURIDAD Y DEFE	16,690.82		0.00	0.00	16,690.82
PROPIOS REFAC Y ACCESORIOS P EQPO DE SEGURIDAD	16,690.82		0.00	0.00	16,690.82
RECAUD P REFAC Y ACC MENORES DE EQUIPO DE SEG Y DEF	16,690.82		0.00	0.00	16,690.82
SERVICIOS GENERALES	11,224,125.42		2,149,624.16	373,116.00	13,000,633.58
SERVICIOS BASICOS	4,784,893.04		947,115.57	373,116.00	5,358,892.61
ENERGIA ELECTRICA	4,558,846.51		915,516.00	373,116.00	5,101,246.51
PROPIOS ENERGIA ELECTRICA	373,116.00		11,303.00	373,116.00	11,303.00
RECAUD P ENERGIA ELECTRICA	373,116.00		11,303.00	373,116.00	11,303.00
APORT. FED. ENERGIA ELECTRICA	4,185,730.51		904,213.00	0.00	5,089,943.51
ALUMBRADO PUB APORT FED FORTALECIMIENTO	4,185,730.51		904,213.00	0.00	5,089,943.51
GAS	107,744.40		20,924.54	0.00	128,668.94
PROPIOS GAS	107,744.40		20,924.54	0.00	128,668.94
RECAUD P GAS	107,744.40		20,924.54	0.00	128,668.94
TELEFONIA TRADICIONAL	100,190.11		10,585.03	0.00	110,775.14
PROPIOS TELEFONIA TRADICIONAL	100,190.11		10,585.03	0.00	110,775.14
RECAUD P TELEFONIA TRADICIONAL	100,190.11		10,585.03	0.00	110,775.14
TELEFONIA CELULAR	4,011.00		0.00	0.00	4,011.00
PROPIOS TELEFONIA CELULAR	4,011.00		0.00	0.00	4,011.00
RECAUD P TELEFONIA CELULAR	4,011.00		0.00	0.00	4,011.00
SERVICIO DE ACCESO A LA INTERNET	13,471.02		0.00	0.00	13,471.02
PROPIOS SERVICIO DE ACCESO A INTERNET	13,471.02		0.00	0.00	13,471.02
RECAUD P SERVICIO DE ACCESO A INTERNET	13,471.02		0.00	0.00	13,471.02
SERVICIO POSTAL Y TELEGRAFICO	630.00		90.00	0.00	720.00
PROPIOS SERVICIO POSTAL Y TELEGRAFICO	630.00		90.00	0.00	720.00
RECAUD P SERVICIOS POSTAL Y TELEGRAFICO	630.00		90.00	0.00	720.00
SERVICIO DE ARRENDAMIENTOS	4,640.00		0.00	0.00	4,640.00
ARREND DE MOBILIARIO Y EQUIPO DE ADMON EDUC Y RECR	4,640.00		0.00	0.00	4,640.00
PROPIOS ARREND DE MOBILIARIO Y EQUIPO ADMON, EDUC	4,640.00		0.00	0.00	4,640.00
RECAUD P ARREND DE MOBILIARIO Y EQUIPO DE OFICINA	4,640.00		0.00	0.00	4,640.00
SERV PROFESIONALES, CIENTIFICOS TECNICOS Y OTROS S	19,560.00		0.00	0.00	19,560.00
SERVICIOS LEGALES, DE CONTABILIDAD, AUDITORIA Y RE	9,280.00		0.00	0.00	9,280.00
PROPIOS SERV LEGALES, CONTABILIDAD, AUDITORIA Y RE	9,280.00		0.00	0.00	9,280.00
SERVICIOS PROFESIONALES, CIENTIFICOS, TECNICOS Y O	9,280.00		0.00	0.00	9,280.00
RECAUD P SERVICIOS PROFESIONALES	9,280.00		0.00	0.00	9,280.00
SERVICIO DE VIGILANCIA	1,000.00		0.00	0.00	1,000.00
PROPIOS SERVICIO DE VIGILANCIA	1,000.00		0.00	0.00	1,000.00
RECAUD P SERVICIOS DE VIGILANCIA	1,000.00		0.00	0.00	1,000.00
SERVICIOS FINANCIEROS, BANCARIOS Y COMERCIALES	518,629.51		5,634.12	0.00	524,263.63
Seguros de responsabilidad patrimonial y fianzas	14,749.40		0.00	0.00	14,749.40
PROPIOS SEGUROS DE RESPONSABILIDAD Y FIANZAS	14,749.40		0.00	0.00	14,749.40
RECAUD P SEGUROS DE RESPONSABILIDAD Y FIANZAS	14,749.40		0.00	0.00	14,749.40
SEGURO DE BIENES PATRIMONIALES	420,674.67		0.00	0.00	420,674.67
PROPIOS SEGURO DE BIENES PATRIMONIALES	420,674.67		0.00	0.00	420,674.67
RECAUD P SEGUROS DE BIENES PATRIMONIALES	420,674.67		0.00	0.00	420,674.67
FLETES Y MANIOBRAS	75,568.00		4,640.00	0.00	80,208.00
PROPIOS FLETES Y MANIOBRAS	75,568.00		4,640.00	0.00	80,208.00
RECAUD P FLETES Y MANIOBRAS	75,568.00		4,640.00	0.00	80,208.00
SERVICIOS FINANCIEROS, BANCARIOS Y COMERCIALES INT	7,637.44		994.12	0.00	8,631.56
PROPIOS SERVICIOS FINANCIEROS, BANCARIOS Y COMERC	7,637.44		994.12	0.00	8,631.56
RECAUD P SERVICIOS FINANCIEROS, BANCARIOS Y COMERC	7,637.44		994.12	0.00	8,631.56
SERV DE INST REPARACION, MANTENIMIENTO Y CONSERVAC	4,257,937.93		664,976.33	0.00	4,922,914.26

000010

CONSERVACION Y MANTENIMIENTO MENOR DE INMUEBLES	1,343,731.76		325,526.32	0.00	1,669,258.08
PROPIOS CONSERVACION Y MANTENIMIENTO MENOR DE INMU	1,343,731.76		325,526.32	0.00	1,669,258.08
RECAUD P CONSERVACION Y MTTTO MENOR DE INMUEBLES	1,343,731.76		325,526.32	0.00	1,669,258.08
INST, REP, MTTTO DE MOBILIARIO Y EQUIPO DE ADMON, E	2,797.00		0.00	0.00	2,797.00
PROPIOS REPARACION, MTTTO DE MOBILIARIO Y EQUIPO DE	2,797.00		0.00	0.00	2,797.00
RECAU P REPARACION, MTTTO DE MOBILIARIO Y EQUIPO AD	2,797.00		0.00	0.00	2,797.00
INST. REP. Y MTTTO. DE EQUIPO DE COMPUTO Y TEC. DE	108,789.32		7,505.01	0.00	116,294.33
PROPIOS INS REP Y MTTTO DE EQ DE COMPUTO	108,789.32		7,505.01	0.00	116,294.33
RECAUD P INS, REP MTTTO. DE EQUIPO COMPUTO	108,789.32		7,505.01	0.00	116,294.33
REPARACION Y MANTENIMIENTO DE EQUIPO DE TRANSPORTE	2,671,661.90		321,257.00	0.00	2,992,918.90
PROPIOS REPARACION Y MTTTO. DE EQUIPO DE TRANSPORTE	2,671,661.90		321,257.00	0.00	2,992,918.90
RECAUD P REPARACION Y MTTTO DE EQUIPO DE TRANSPORTE	2,671,661.90		321,257.00	0.00	2,992,918.90
INSTAL REPARACION MTTTO DE MAQ, EQUIPOS Y HERRAMEN	130,957.95		10,688.00	0.00	141,645.95
PROPIOS INST REP MTTTO DE MAQ OTROS EQUIPOS Y HERRA	130,957.95		10,688.00	0.00	141,645.95
RECAUD P INST REP MTTTO DE MAQ Y OTROS EQUIPOS	130,957.95		10,688.00	0.00	141,645.95
SERVICIOS DE COMUNICACION SOCIAL Y PUBLICIDAD	71,292.22		18,186.34	0.00	89,478.56
SERVICIOS DE COMUNICACION SOCIAL Y PUBLICIDAD	71,292.22		18,186.34	0.00	89,478.56
PROPIOS DIFUSION POR RADIO, TELEVISION U OTROS MED	71,292.22		18,186.34	0.00	89,478.56
RECAUD P DIFUSION POR RADIO, TV Y OTROS MEDIOS DE	71,292.22		18,186.34	0.00	89,478.56
SERVICIO DE TRASLADO Y VIATICOS	116,930.41		19,008.45	0.00	135,938.86
VIATICOS EN EL PAIS	100,907.43		12,160.00	0.00	113,067.43
RECAUD P VIATICOS PRESIDENTE MPAL	13,652.00		266.00	0.00	13,918.00
RECAUD P VIATICOS SECRETARIA GENERAL	3,401.00		149.00	0.00	3,550.00
RECAUD P VIATICOS HACIENDA MPAL	23,266.79		1,750.00	0.00	25,016.79
RECAUD P VIATICOS OFICIALIA	1,452.00		300.00	0.00	1,752.00
RECAUD P VIATICOS RIGISTRO CIVIL	2,392.00		0.00	0.00	2,392.00
RECAUD P VIATICOS DES SOCIAL	6,319.00		1,585.00	0.00	7,904.00
RECAUD P VIATICOS OBRAS PUB	9,082.55		750.00	0.00	9,832.55
RECAUD P VIATICOS COMUNICACION SOCIAL	0.00		106.00	0.00	106.00
RECAUD P VIATICOS DESARROLLO RURAL	1,563.00		2,272.00	0.00	3,835.00
RECAUD P VIATICOS URBANIZACION	756.00		474.00	0.00	1,230.00
RECAUD P VIATICOS SEG PUB	12,465.60		120.00	0.00	12,585.60
RECAUD P VIATICOS PROMOCION ECONOMICA	1,998.00		0.00	0.00	1,998.00
RECAUD P VIATICOS INSTITUTO DE LA MUJER	1,727.99		578.00	0.00	2,305.99
RECAUD P VIATICOS CULTURA	7,067.50		298.00	0.00	7,365.50
RECAUD P VIATICOS TRANSPARENCIA	1,490.00		0.00	0.00	1,490.00
RECAUD P VIATICOS REGIDORES	1,341.00		1,055.00	0.00	2,396.00
RECAUD P VIATICOS PROTECCION CIVIL	2,475.00		1,545.00	0.00	4,020.00
RECAUD P VIATICOS DEPORTES	5,252.00		0.00	0.00	5,252.00
RECAUD P VIATICOS SINDICO MPAL	2,272.00		912.00	0.00	3,184.00
RECAUD P VIATICOS APOYO INSTITUCIONES	968.00		0.00	0.00	968.00
RECAUD P VIATICOS ECOLOGIA	1,966.00		0.00	0.00	1,966.00
OTROS SERVICIOS DE TRASLADO Y HOSPEDAJE	16,022.98		6,848.45	0.00	22,871.43
PROPIOS OTROS SERV DE TRASLADO Y HOSPEDAJE	16,022.98		6,848.45	0.00	22,871.43
HOSPEDAJE	16,022.98		6,848.45	0.00	22,871.43
SERVICIOS OFICIALES	1,428,771.31		416,049.23	0.00	1,844,820.54
GASTOS DE ORDEN SOCIAL Y CULTURAL	1,428,771.31		416,049.23	0.00	1,844,820.54
PROPIOS GASTOS DE ORDEN SOCIAL Y CULTURAL	244,909.67		20,719.80	0.00	265,629.47
RECAUD P GASTOS DE ORDEN SOCIAL Y CULTURAL	244,909.67		20,719.80	0.00	265,629.47
EVENTO DEL DIA DEL NIÑO	106,785.27		0.00	0.00	106,785.27
EVENTO DIA DE LAS MADRES	111,587.28		0.00	0.00	111,587.28
EVENTO DIA DEL MAESTRO	117,831.86		0.00	0.00	117,831.86
CERTAMEN Y FIESTAS PATRIAS	39,610.23		284,811.91	0.00	324,422.14
INFORME DE GOBIERNO	835.20		102,557.52	0.00	103,392.72
FIESTAS PATRONALES	52,000.00		1,800.00	0.00	53,800.00
SERENATAS DOMINICALES	109,420.00		5,000.00	0.00	114,420.00
DIA DE MUERTOS Y DESFILE DE CATRINAS	140.01		0.00	0.00	140.01
DESFILE 20 DE NOVIEMBRE	1,369.92		0.00	0.00	1,369.92
ARBOL DE NAVIDAD Y NACIMIENTO	3,895.32		0.00	0.00	3,895.32
POSADA PRESIDENCIA	4,039.61		0.00	0.00	4,039.61
POSADA SEGURIDAD PUBLICA	18,157.76		0.00	0.00	18,157.76
FESTIVAL CARNAVAL	82,142.57		0.00	0.00	82,142.57
DIA DE LA MUJER	10,973.26		0.00	0.00	10,973.26
DIA DEL LIBRO	5,400.00		0.00	0.00	5,400.00
REGION DE LOS ALTOS	41,039.99		0.00	0.00	41,039.99
EXPO FERIA DEGOLLADO	478,633.36		1,160.00	0.00	479,793.36
OTROS SERVICIOS GENERALES	21,471.00		78,654.12	0.00	100,125.12
IMPUESTOS Y DERECHOS	21,471.00		78,654.12	0.00	100,125.12
PROPIOS IMPUESTOS Y DERECHOS	14,088.00		78,654.12	0.00	92,742.12
RECUD P IMPUESTOS Y DERECHOS	14,088.00		78,654.12	0.00	92,742.12
APORT A FIDEICOMISO DE TURISMO POR 3% SOBRE HOSPED	7,383.00		0.00	0.00	7,383.00
RECAUD PROP DESCU APORTACION A FIDEICOMISO TURISMO	7,383.00		0.00	0.00	7,383.00
TRANSFERENCIAS, ASIGNACIONES, SUBSIDIOS Y OTRAS AY	4,120,728.67		462,070.95	0.00	4,582,799.62
SUBSIDIOS Y SUBVENCIONES	2,000,000.00		250,000.00	0.00	2,250,000.00
SUBSIDIOS	2,000,000.00		250,000.00	0.00	2,250,000.00
SUBSIDIOS A LA PRESTACION DE SERVICIOS	2,000,000.00		250,000.00	0.00	2,250,000.00
PROPIOS SUBS A LA PRESTACION DE SERVICIOS PUBLICOS	2,000,000.00		250,000.00	0.00	2,250,000.00



000011

RECAU P SUBSIDIO P PRESTACION DE SERVICIOS PUBLICO	2,000,000.00		250,000.00	0.00	2,250,000.00
AYUDAS SOCIALES	1,617,374.87		144,637.25	0.00	1,762,012.12
AYUDAS SOCIALES A PERSONAS	444,585.23		10,572.00	0.00	455,157.23
AYUDAS SOCIALES A PERSONAS	444,585.23		10,572.00	0.00	455,157.23
PROPIOS AYUDAS SOCIALES A PERSONAS	444,585.23		10,572.00	0.00	455,157.23
RECAUD P AYUDAS SOCIALES A PERSONAS DE ESCASOS RE	444,585.23		10,572.00	0.00	455,157.23
AYUDAS SOCIALES A INSTITUCIONES	1,172,789.64		134,065.25	0.00	1,306,854.89
AYUDAS SOCIALES A INSTITUCIONES DE ENSEÑANZA	500,737.53		80,336.25	0.00	581,073.78
APOYO PARA DIA DEL NIÑO	48,384.00		0.00	0.00	48,384.00
PROG MOCHILAS CON UTILES	401,679.45		80,336.25	0.00	482,015.70
MURO PERIMETRAL TELESECUNDARIA HUASCATO	30,490.08		0.00	0.00	30,490.08
MURO PERIMETRAL PRIMARIA ARRAYANES	696.00		0.00	0.00	696.00
YO VEO POR JALISCO	19,488.00		0.00	0.00	19,488.00
PROPIOS AYUDAS A INSTITUCIONES DE ENSEÑANZA	439,867.89		50,129.00	0.00	489,996.89
RECAUD P AYUDAS A INSTITUCIONES DE ENSEÑANZA	439,867.89		50,129.00	0.00	489,996.89
APOYO INST ENSEÑANZA FAISM	198,390.22		0.00	0.00	198,390.22
AMPLIACION TECHADO PATIO CIVICO PRIM LEANDRO ARELL	136,326.21		0.00	0.00	136,326.21
PISO FIRME CANCHA USOS MULTIPLES TELES CHARAPUATO	62,064.01		0.00	0.00	62,064.01
PROPIOS AYUDAS SOCIALES A INST. SIN FINES DE LUCRO	33,794.00		3,600.00	0.00	37,394.00
RECAUD P AYUDAS SOCIALES A INST SIN FINES DE LUCRO	33,794.00		3,600.00	0.00	37,394.00
PENSIONES Y JUBILACIONES	503,353.80		67,433.70	0.00	570,787.50
PENSIONES	503,353.80		67,433.70	0.00	570,787.50
PENSIONES	503,353.80		67,433.70	0.00	570,787.50
PENSIONES	503,353.80		67,433.70	0.00	570,787.50
RECAUD PROPIA PENSIONADOS	503,353.80		67,433.70	0.00	570,787.50
OTROS GASTOS Y PERDIDAS EXTRAORDINARIAS	31,798.24		59,700.00	0.00	91,498.24
OTROS GASTOS	31,798.24		59,700.00	0.00	91,498.24
OTROS GASTOS VARIOS	31,798.24		59,700.00	0.00	91,498.24
OTROS GASTOS VARIOS	31,798.24		59,700.00	0.00	91,498.24
RECAUD PROPIA OTROS GASTOS VARIOS	31,798.24		59,700.00	0.00	91,498.24

EL GASTO SE PAEGA A LO ESTABLECIDO EN EL PRESUPUESTO DE EGRESOS DEL EJERCICIO Y POR EL PERIODO EN COMENTO, NO SE OBSERVAN EROGACIONES EXTRAORDINARIAS.



 LIC. ANTONIO MEDINA FUENTES
 PRESIDENTE MUNICIPAL



 LIC. JAIME MENDOZA MAYA
 FUNCIONARIO ENCARGADO DE LA HACIENDA



2018 - 2021
**HACIENDA
 MUNICIPAL**

Bajo protesta de decir verdad declaramos que los Estados Financieros y sus Notas son razonablemente correctos y responsabilidad del emisor.

MUNICIPIO DEGOLLADO BALANZA DE COMPROBACIÓN AL 30 DE SEPTIEMBRE DE 2019			
No. DE CUENTA	NOMBRE DE LA CUENTA	SALDO FINAL DEL MES	
		DEUDOR	ACREEDOR
1000	ACTIVO	169,499,420.01	0.00
1100	ACTIVO CIRCULANTE	12,959,841.79	0.00
1110	EFFECTIVO Y EQUIVALENTES	10,643,388.44	0.00
1111	EFFECTIVO	11,000.00	0.00
1112	BANCOS/TESORERÍA	10,542,387.23	0.00
1113	BANCOS/DEPENDENCIAS Y OTROS	0.00	0.00
1114	INVERSIONES TEMPORALES (HASTA 3 MESES)	0.00	0.00
1115	FONDOS CON AFECTACIÓN ESPECÍFICA	0.00	0.00
1116	DEPÓSITOS DE FONDOS DE TERCEROS EN GARANTÍA Y/O ADMINISTRACIÓN	0.00	0.00
1119	OTROS EFFECTIVOS Y EQUIVALENTES	90,001.21	0.00
1120	DERECHOS A RECIBIR EFFECTIVO O EQUIVALENTES	2,312,963.35	0.00
1121	INVERSIONES FINANCIERAS DE CORTO PLAZO	2,000,009.17	0.00
1122	CUENTAS POR COBRAR A CORTO PLAZO	0.00	0.00
1123	DEUDORES DIVERSOS POR COBRAR A CORTO PLAZO	312,953.98	0.00
1124	INGRESOS POR RECUPERAR A CORTO PLAZO	0.00	0.00
1125	DEUDORES POR ANTICIPOS DE LA TESORERÍA A CORTO PLAZO	0.20	0.00
1126	PRÉSTAMOS OTORGADOS A CORTO PLAZO	0.00	0.00
1129	OTROS DERECHOS A RECIBIR EFFECTIVO O EQUIVALENTES A CORTO PLAZO	0.00	0.00
1130	DERECHOS A RECIBIR BIENES O SERVICIOS	3,490.00	0.00
1131	ANTICIPO A PROVEEDORES POR ADQUISICIÓN DE BIENES Y PRESTACIÓN DE SERVICIOS A CORTO PLAZO	3,490.00	0.00
1132	ANTICIPO A PROVEEDORES POR ADQUISICIÓN DE BIENES INMUEBLES Y MUEBLES A CORTO PLAZO	0.00	0.00
1133	ANTICIPO A PROVEEDORES POR ADQUISICIÓN DE BIENES INTANGIBLES A CORTO PLAZO	0.00	0.00
1134	ANTICIPO A CONTRATISTAS POR OBRAS PÚBLICAS A CORTO PLAZO	0.00	0.00
1139	OTROS DERECHOS A RECIBIR BIENES O SERVICIOS A CORTO PLAZO	0.00	0.00
1140	INVENTARIOS	0.00	0.00
1141	INVENTARIO DE MERCANCÍAS PARA VENTA	0.00	0.00
1142	INVENTARIO DE MERCANCÍAS TERMINADAS	0.00	0.00
1143	INVENTARIO DE MERCANCÍAS EN PROCESO DE ELABORACIÓN	0.00	0.00
1144	INVENTARIO DE MATERIAS PRIMAS, MATERIALES Y SUMINISTROS PARA PRODUCCIÓN	0.00	0.00
1145	BIENES EN TRÁNSITO	0.00	0.00
1150	ALMACENES	0.00	0.00
1151	ALMACÉN DE MATERIALES Y SUMINISTROS DE CONSUMO	0.00	0.00
1160	ESTIMACIÓN POR PÉRDIDA O DETERIORO DE ACTIVOS CIRCULANTES	0.00	0.00

1161	ESTIMACIONES PARA CUENTAS INCOBRABLES POR DERECHOS A RECIBIR EFECTIVO O EQUIVALENTES	0.00	0.00
1162	ESTIMACION POR DETERIORO DE INVENTARIOS	0.00	0.00
1190	OTROS ACTIVOS CIRCULANTES	0.00	0.00
1191	VALORES EN GARANTÍA	0.00	0.00
1192	BIENES EN GARANTÍA (EXCLUYE DEPÓSITOS DE FONDOS)	0.00	0.00
1193	BIENES DERIVADOS DE EMBARGOS, DECOMISOS, ASEGURAMIENTOS Y DACIÓN EN PAGO	0.00	0.00
1194	ADQUISICIÓN CON FONDOS DE TERCEROS	0.00	0.00
1200	ACTIVO NO CIRCULANTE	156,539,578.22	0.00
1210	INVERSIONES FINANCIERAS A LARGO PLAZO	0.00	0.00
1211	INVERSIONES A LARGO PLAZO	0.00	0.00
1212	TÍTULOS Y VALORES A LARGO PLAZO	0.00	0.00
1213	FIDEICOMISOS, MANDATOS Y CONTRATOS ANÁLOGOS	0.00	0.00
1214	PARTICIPACIONES Y APORTACIONES DE CAPITAL	0.00	0.00
1220	DERECHOS A RECIBIR EFECTIVO O EQUIVALENTES A LARGO PLAZO	0.00	0.00
1221	DOCUMENTOS POR COBRAR A LARGO PLAZO	0.00	0.00
1222	DEUDORES DIVERSOS A LARGO PLAZO	0.00	0.00
1223	INGRESOS POR RECUPERAR A LARGO PLAZO	0.00	0.00
1224	PRÉSTAMOS OTORGADOS A LARGO PLAZO	0.00	0.00
1229	OTROS DERECHOS A RECIBIR EFECTIVO O EQUIVALENTES A LARGO PLAZO	0.00	0.00
1230	BIENES INMUEBLES, INFRAESTRUCTURA Y CONSTRUCCIONES EN PROCESO	151,409,010.92	0.00
1231	TERRENOS	0.00	0.00
1232	VIVIENDAS	0.00	0.00
1233	EDIFICIOS NO HABITACIONALES	0.00	0.00
1234	INFRAESTRUCTURA	62,838,674.45	0.00
1235	CONSTRUCCIONES EN PROCESO EN BIENES DE DOMINIO PÚBLICO	88,570,336.47	0.00
1236	CONSTRUCCIONES EN PROCESO EN BIENES PROPIOS	0.00	0.00
1239	OTROS BIENES INMUEBLES	0.00	0.00
1240	BIENES MUEBLES	5,107,993.70	0.00
1241	MOBILIARIO Y EQUIPO DE ADMINISTRACIÓN	1,060,677.67	0.00
1242	MOBILIARIO Y EQUIPO EDUCACIONAL Y RECREATIVO	478,905.27	0.00
1243	EQUIPO E INSTRUMENTAL MÉDICO Y DE LABORATORIO	0.00	0.00
1244	VEHÍCULOS Y EQUIPO DE TRANSPORTE	2,587,760.00	0.00
1245	EQUIPO DE DEFENSA Y SEGURIDAD	43,476.80	0.00
1246	MAQUINARIA, OTROS EQUIPOS Y HERRAMIENTAS	937,173.96	0.00
1247	COLECCIONES, OBRAS DE ARTE Y OBJETOS VALIOSOS	0.00	0.00
1248	ACTIVOS BIOLÓGICOS	0.00	0.00

000014

1250	ACTIVOS INTANGIBLES	22,573.60	0.00
1251	SOFTWARE	22,573.60	0.00
1252	PATENTES, MARCAS Y DERECHOS	0.00	0.00
1253	CONCESIONES Y FRANQUICIAS	0.00	0.00
1254	LICENCIAS	0.00	0.00
1259	OTROS ACTIVOS INTANGIBLES	0.00	0.00
1260	DEPRECIACIÓN, DETERIORO Y AMORTIZACIÓN ACUMULADA DE BIENES	0.00	0.00
1261	DEPRECIACIÓN ACUMULADA DE BIENES INMUEBLES	0.00	0.00
1262	DEPRECIACIÓN ACUMULADA DE INFRAESTRUCTURA	0.00	0.00
1263	DEPRECIACIÓN ACUMULADA DE BIENES MUEBLES	0.00	0.00
1264	DETERIORO ACUMULADO DE ACTIVOS BIOLÓGICOS	0.00	0.00
1265	AMORTIZACIÓN ACUMULADA DE ACTIVOS INTANGIBLES	0.00	0.00
1270	ACTIVOS DIFERIDOS	0.00	0.00
1271	ESTUDIOS, FORMULACIÓN Y EVALUACIÓN DE PROYECTOS	0.00	0.00
1272	DERECHOS SOBRE BIENES EN RÉGIMEN DE ARRENDAMIENTO FINANCIERO	0.00	0.00
1273	GASTOS PAGADOS POR ADELANTADO A LARGO PLAZO	0.00	0.00
1274	ANTICIPOS A LARGO PLAZO	0.00	0.00
1275	BENEFICIOS AL RETIRO DE EMPLEADOS PAGADOS POR ADELANTADO	0.00	0.00
1279	OTROS ACTIVOS DIFERIDOS	0.00	0.00
1280	ESTIMACIÓN POR PÉRDIDA O DETERIORO DE ACTIVOS NO CIRCULANTES	0.00	0.00
1281	ESTIMACIONES POR PÉRDIDA DE CUENTAS INCOBRABLES DE DOCUMENTOS POR COBRAR A LARGO PLAZO	0.00	0.00
1282	ESTIMACIONES POR PÉRDIDA DE CUENTAS INCOBRABLES DE DEUDORES DIVERSOS POR COBRAR A LARGO PLAZO	0.00	0.00
1283	ESTIMACIONES POR PÉRDIDA DE CUENTAS INCOBRABLES DE INGRESOS POR COBRAR A LARGO PLAZO	0.00	0.00
1284	ESTIMACIONES POR PÉRDIDA DE CUENTAS INCOBRABLES DE PRÉSTAMOS OTORGADOS A LARGO PLAZO	0.00	0.00
1289	ESTIMACIONES POR PÉRDIDA DE OTRAS CUENTAS INCOBRABLES A LARGO PLAZO	0.00	0.00
1290	OTROS ACTIVOS NO CIRCULANTES	0.00	0.00
1291	BIENES EN CONCESIÓN	0.00	0.00
1292	BIENES EN ARRENDAMIENTO FINANCIERO	0.00	0.00
1293	BIENES EN COMODATO	0.00	0.00
2000	PASIVO	0.00	319,761.17
2100	PASIVO CIRCULANTE	0.00	319,761.17
2110	CUENTAS POR PAGAR A CORTO PLAZO	0.00	248,545.74
2111	SERVICIOS PERSONALES POR PAGAR A CORTO PLAZO	0.00	0.00
2112	PROVEEDORES POR PAGAR A CORTO PLAZO	0.00	30,191.29
2113	CONTRATISTAS POR OBRAS PÚBLICAS POR PAGAR A CORTO PLAZO	0.00	0.00
2114	PARTICIPACIONES Y APORTACIONES POR PAGAR A CORTO PLAZO	0.00	758.50

2115	TRANSFERENCIAS OTORGADAS POR PAGAR A CORTO PLAZO	0.00	0.00
2116	INTERESES, COMISIONES Y OTROS GASTOS DE LA DEUDA PÚBLICA POR PAGAR A CORTO PLAZO	0.00	0.00
2117	RETENCIONES Y CONTRIBUCIONES POR PAGAR A CORTO PLAZO	0.00	214,264.33
2118	DEVOLUCIONES DE LA LEY DE INGRESOS POR PAGAR A CORTO PLAZO	0.00	0.00
2119	OTRAS CUENTAS POR PAGAR A CORTO PLAZO	0.00	3,331.62
2120	DOCUMENTOS POR PAGAR A CORTO PLAZO	0.00	1.45
2121	DOCUMENTOS COMERCIALES POR PAGAR A CORTO PLAZO	0.00	0.00
2122	DOCUMENTOS CON CONTRATISTAS POR OBRAS PÚBLICAS POR PAGAR A CORTO PLAZO	0.00	0.00
2129	OTROS DOCUMENTOS POR PAGAR A CORTO PLAZO	0.00	1.45
2130	PORCIÓN A CORTO PLAZO DE LA DEUDA PÚBLICA A LARGO PLAZO	0.00	0.00
2131	PORCIÓN A CORTO PLAZO DE LA DEUDA PÚBLICA INTERNA	0.00	0.00
2132	PORCIÓN A CORTO PLAZO DE LA DEUDA PÚBLICA EXTERNA	0.00	0.00
2133	PORCIÓN A CORTO PLAZO DE ARRENDAMIENTO FINANCIERO	0.00	0.00
2140	TÍTULOS Y VALORES A CORTO PLAZO	0.00	0.00
2141	TÍTULOS Y VALORES DE LA DEUDA PÚBLICA INTERNA A CORTO PLAZO	0.00	0.00
2142	TÍTULOS Y VALORES DE LA DEUDA PÚBLICA EXTERNA A CORTO PLAZO	0.00	0.00
2150	PASIVOS DIFERIDOS A CORTO PLAZO	0.00	0.00
2151	INGRESOS COBRADOS POR ADELANTADO A CORTO PLAZO	0.00	0.00
2152	INTERESES COBRADOS POR ADELANTADO A CORTO PLAZO	0.00	0.00
2159	OTROS PASIVOS DIFERIDOS A CORTO PLAZO	0.00	0.00
2160	FONDOS Y BIENES DE TERCEROS EN GARANTÍA Y/O ADMINISTRACIÓN A CORTO PLAZO	0.00	0.00
2161	FONDOS EN GARANTÍA A CORTO PLAZO	0.00	0.00
2162	FONDOS EN ADMINISTRACIÓN A CORTO PLAZO	0.00	0.00
2163	FONDOS CONTINGENTES A CORTO PLAZO	0.00	0.00
2164	FONDOS DE FIDEICOMISOS, MANDATOS Y CONTRATOS ANÁLOGOS A CORTO PLAZO	0.00	0.00
2165	OTROS FONDOS DE TERCEROS EN GARANTÍA Y/O ADMINISTRACIÓN A CORTO PLAZO	0.00	0.00
2166	VALORES Y BIENES EN GARANTÍA A CORTO PLAZO	0.00	0.00
2170	PROVISIONES A CORTO PLAZO	0.00	0.00
2171	PROVISIÓN PARA DEMANDAS Y JUICIOS A CORTO PLAZO	0.00	0.00
2172	PROVISIÓN PARA CONTINGENCIAS A CORTO PLAZO	0.00	0.00
2179	OTRAS PROVISIONES A CORTO PLAZO	0.00	0.00
2190	OTROS PASIVOS A CORTO PLAZO	0.00	71,213.98
2191	INGRESOS POR CLASIFICAR	0.00	71,213.98
2192	RECAUDACIÓN POR PARTICIPAR	0.00	0.00
2199	OTROS PASIVOS CIRCULANTES	0.00	0.00
2200	PASIVO NO CIRCULANTE	0.00	0.00

000016

2210	CUENTAS POR PAGAR A LARGO PLAZO	0.00	0.00
2211	PROVEEDORES POR PAGAR A LARGO PLAZO	0.00	0.00
2212	CONTRATISTAS POR OBRAS PÚBLICAS POR PAGAR A LARGO PLAZO	0.00	0.00
2220	DOCUMENTOS POR PAGAR A LARGO PLAZO	0.00	0.00
2221	DOCUMENTOS COMERCIALES POR PAGAR A LARGO PLAZO	0.00	0.00
2222	DOCUMENTOS CON CONTRATISTAS POR OBRAS PÚBLICAS POR PAGAR A LARGO PLAZO	0.00	0.00
2229	OTROS DOCUMENTOS POR PAGAR A LARGO PLAZO	0.00	0.00
2230	DEUDA PÚBLICA A LARGO PLAZO	0.00	0.00
2231	TÍTULOS Y VALORES DE LA DEUDA PÚBLICA INTERNA A LARGO PLAZO	0.00	0.00
2232	TÍTULOS Y VALORES DE LA DEUDA PÚBLICA EXTERNA A LARGO PLAZO	0.00	0.00
2233	PRÉSTAMOS DE LA DEUDA PÚBLICA INTERNA POR PAGAR A LARGO PLAZO	0.00	0.00
2234	PRÉSTAMOS DE LA DEUDA PÚBLICA EXTERNA POR PAGAR A LARGO PLAZO	0.00	0.00
2235	ARRENDAMIENTO FINANCIERO POR PAGAR A LARGO PLAZO	0.00	0.00
2240	PASIVOS DIFERIDOS A LARGO PLAZO	0.00	0.00
2241	CRÉDITOS DIFERIDOS A LARGO PLAZO	0.00	0.00
2242	INTERESES COBRADOS POR ADELANTADO A LARGO PLAZO	0.00	0.00
2249	OTROS PASIVOS DIFERIDOS A LARGO PLAZO	0.00	0.00
2250	FONDOS Y BIENES DE TERCEROS EN GARANTÍA Y/O ADMINISTRACIÓN A LARGO PLAZO	0.00	0.00
2251	FONDOS EN GARANTÍA A LARGO PLAZO	0.00	0.00
2252	FONDOS EN ADMINISTRACIÓN A LARGO PLAZO	0.00	0.00
2253	FONDOS CONTINGENTES A LARGO PLAZO	0.00	0.00
2254	FONDOS DE FIDEICOMISOS, MANDATOS Y CONTRATOS ANÁLOGOS A LARGO PLAZO	0.00	0.00
2255	OTROS FONDOS DE TERCEROS EN GARANTÍA Y/O ADMINISTRACIÓN A LARGO PLAZO	0.00	0.00
2256	VALORES Y BIENES EN GARANTÍA A LARGO PLAZO	0.00	0.00
2260	PROVISIONES A LARGO PLAZO	0.00	0.00
2261	PROVISIÓN PARA DEMANDAS Y JUICIOS A LARGO PLAZO	0.00	0.00
2262	PROVISIÓN PARA PENSIONES A LARGO PLAZO	0.00	0.00
2263	PROVISIÓN PARA CONTINGENCIAS A LARGO PLAZO	0.00	0.00
2269	OTRAS PROVISIONES A LARGO PLAZO	0.00	0.00
3000	HACIENDA PÚBLICA/ PATRIMONIO	0.00	169,179,658.84
3100	HACIENDA PÚBLICA/ PATRIMONIO CONTRIBUIDO	0.00	0.00
3110	APORTACIONES	0.00	0.00
3120	DONACIONES DE CAPITAL	0.00	0.00
3130	ACTUALIZACIÓN DE LA HACIENDA PÚBLICA/PATRIMONIO	0.00	0.00
3200	HACIENDA PÚBLICA/PATRIMONIO GENERADO	0.00	169,179,658.84
3210	RESULTADOS DEL EJERCICIO (AHORRO/ DESAHORRO)	0.00	23,649,928.95

3220	RESULTADOS DE EJERCICIOS ANTERIORES	0.00	145,414,148.64
3230	REVALÚOS	0.00	0.00
3231	REVALÚO DE BIENES INMUEBLES	0.00	0.00
3232	REVALÚO DE BIENES MUEBLES	0.00	0.00
3233	REVALÚO DE BIENES INTANGIBLES	0.00	0.00
3239	OTROS REVALÚOS	0.00	0.00
3240	RESERVAS	0.00	0.00
3241	RESERVAS DE PATRIMONIO	0.00	0.00
3242	RESERVAS TERRITORIALES	0.00	0.00
3243	RESERVAS POR CONTINGENCIAS	0.00	0.00
3250	RECTIFICACIONES DE RESULTADOS DE EJERCICIOS ANTERIORES	0.00	115,581.25
3251	CAMBIOS EN POLÍTICAS CONTABLES	0.00	0.00
3252	CAMBIOS POR ERRORES CONTABLES	0.00	115,581.25
3300	EXCESO O INSUFICIENCIA EN LA ACTUALIZACIÓN DE LA HACIENDA PÚBLICA/ PATRIMONIO	0.00	0.00
3310	RESULTADO POR POSICIÓN MONETARIA	0.00	0.00
3320	RESULTADO POR TENENCIA DE ACTIVOS NO MONETARIOS	0.00	0.00
4000	INGRESOS Y OTROS BENEFICIOS	0.00	71,510,698.26
4100	INGRESOS DE GESTIÓN	0.00	15,828,498.36
4110	IMPUESTOS	0.00	4,155,647.25
4111	IMPUESTOS SOBRE LOS INGRESOS	0.00	0.00
4112	IMPUESTOS SOBRE EL PATRIMONIO	0.00	4,155,647.25
4113	IMPUESTO SOBRE LA PRODUCCIÓN, EL CONSUMO Y LAS TRANSACCIONES	0.00	0.00
4114	IMPUESTOS AL COMERCIO EXTERIOR	0.00	0.00
4115	IMPUESTOS SOBRE NÓMINAS Y ASIMILABLES	0.00	0.00
4116	IMPUESTOS ECOLÓGICOS	0.00	0.00
4117	ACCESORIOS DE IMPUESTOS	0.00	0.00
4118	IMPUESTOS NO COMPRENDIDOS EN LA LEY DE INGRESOS VIGENTE, CAUSADOS EN EJERCICIOS FISCALES ANTERIORES PENDIENTES DE LIQUIDAR O PAGO	0.00	0.00
4119	OTROS IMPUESTOS	0.00	0.00
4120	CUOTAS Y APORTACIONES DE SEGURIDAD SOCIAL	0.00	0.00
4121	APORTACIONES PARA FONDOS DE VIVIENDA	0.00	0.00
4122	CUOTAS PARA LA SEGURIDAD SOCIAL	0.00	0.00
4123	CUOTAS DE AHORRO PARA EL RETIRO	0.00	0.00
4124	ACCESORIOS DE CUOTAS Y APORTACIONES DE SEGURIDAD SOCIAL	0.00	0.00
4129	OTRAS CUOTAS Y APORTACIONES PARA LA SEGURIDAD SOCIAL	0.00	0.00
4130	CONTRIBUCIONES DE MEJORAS	0.00	0.00
4131	CONTRIBUCIÓN DE MEJORAS POR OBRAS PÚBLICAS	0.00	0.00

000018

4132	CONTRIBUCIONES DE MEJORAS NO COMPRENDIDAS EN LA LEY DE INGRESOS VIGENTE, CAUSADAS EN EJERCICIOS FISCALES ANTERIORES PENDIENTES DE LIQUIDAR O PAGO	0.00	0.00
4140	DERECHOS	0.00	1,421,911.79
4141	DERECHOS POR EL USO, GOCE, APROVECHAMIENTO O EXPLOTACIÓN DE BIENES DE DOMINIO PÚBLICO	0.00	0.00
4142	DERECHOS A LOS HIDROCARBUROS (Derogada)	0.00	0.00
4143	DERECHOS POR PRESTACIÓN DE SERVICIOS	0.00	980,006.03
4144	ACCESORIOS DE DERECHO	0.00	0.00
4145	DERECHOS NO COMPRENDIDOS EN LA LEY DE INGRESOS VIGENTE, CAUSADAS EN EJERCICIOS FISCALES ANTERIORES PENDIENTES DE LIQUIDAR O PAGO	0.00	0.00
4149	OTROS DERECHOS	0.00	441,905.76
4150	PRODUCTOS	0.00	1,737,732.52
4151	PRODUCTOS	0.00	1,737,732.52
4152	ENAJENACIÓN DE BIENES MUEBLES NO SUJETOS A SER INVENTARIADOS (Derogada)	0.00	0.00
4153	ACCESORIOS DE PRODUCTOS (Derogada)	0.00	0.00
4154	PRODUCTOS NO COMPRENDIDOS EN LA LEY DE INGRESOS VIGENTE, CAUSADAS EN EJERCICIOS FISCALES ANTERIORES PENDIENTES DE LIQUIDAR O PAGO	0.00	0.00
4159	OTROS PRODUCTOS QUE GENERAN INGRESOS CORRIENTES (Derogada)	0.00	0.00
4160	APROVECHAMIENTOS	0.00	8,513,206.80
4161	INCENTIVOS DERIVADOS DE LA COLABORACIÓN FISCAL (Derogada)	0.00	0.00
4162	MULTAS	0.00	97,951.36
4163	INDEMNIZACIONES	0.00	0.00
4164	REINTEGROS	0.00	0.00
4165	APROVECHAMIENTOS PROVENIENTES DE OBRAS PÚBLICAS	0.00	0.00
4166	APROVECHAMIENTOS NO COMPRENDIDOS EN LA LEY DE INGRESOS VIGENTE, CAUSADOS EN EJERCICIOS FISCALES ANTERIORES PENDIENTES DE LIQUIDAR O PAGO	0.00	0.00
4167	APROVECHAMIENTOS POR APORTACIONES Y COOPERACIONES (Derogada)	0.00	0.00
4168	ACCESORIOS DE APROVECHAMIENTO	0.00	0.00
4169	OTROS APROVECHAMIENTOS	0.00	8,415,255.44
4170	INGRESOS POR VENTAS DE BIENES Y PRESTACIÓN DE SERVICIOS	0.00	0.00
4171	INGRESOS POR VENTA DE BIENES Y PRESTACIÓN DE SERVICIOS DE INSTITUCIONES PÚBLICAS DEL ESTADO	0.00	0.00
4172	INGRESOS POR VENTA DE BIENES Y PRESTACIÓN DE SERVICIOS DE EMPRESAS PRODUCTIVAS DEL ESTADO	0.00	0.00
4173	INGRESOS POR VENTA DE BIENES Y PRESTACIÓN DE SERVICIOS DE ENTIDADES PARAESTATALES Y FIDEICOMISOS NO EMPRESARIALES Y NO FINANCIEROS	0.00	0.00
4174	INGRESOS POR VENTA DE BIENES Y PRESTACIÓN DE SERVICIOS DE ENTIDADES PARAESTATALES EMPRESARIALES NO FINANCIERAS CON PARTICIPACIÓN ESTATAL MAYORITARIA	0.00	0.00
4175	INGRESOS POR VENTA DE BIENES Y PRESTACIÓN DE SERVICIOS DE ENTIDADES PARAESTATALES EMPRESARIALES FINANCIERAS MONETARIAS CON PARTICIPACIÓN ESTATAL MAYORITARIA	0.00	0.00
4176	INGRESOS POR VENTA DE BIENES Y PRESTACIÓN DE SERVICIOS DE ENTIDADES PARAESTATALES EMPRESARIALES FINANCIERAS NO MONETARIAS CON PARTICIPACIÓN ESTATAL MAYORITARIA	0.00	0.00
4177	INGRESOS POR VENTA DE BIENES Y PRESTACIÓN DE SERVICIOS DE FIDEICOMISOS FINANCIEROS PÚBLICOS CON PARTICIPACIÓN ESTATAL MAYORITARIA	0.00	0.00
4178	INGRESOS POR VENTA DE BIENES Y PRESTACIÓN DE SERVICIOS DE LOS PODERES LEGISLATIVO Y JUDICIAL, Y DE LOS ORGANISMOS AUTÓNOMOS	0.00	0.00
4190	INGRESOS NO COMPRENDIDOS EN LAS FRACC. DE LA LEY DE ING. CAUSAD. EN EJER. FISCALES ANT. PEND. DE LIQUID. O PAGO (Derogada)	0.00	0.00
4191	IMPUESTOS NO COMPRENDIDOS EN LAS FRACC. DE LA LEY DE ING. CAUSADOS EN EJER. FISCALES ANT. PEND. DE LIQUID. O PAGO (Derogada)	0.00	0.00
4192	CONTRIBUCIONES DE MEJORAS, DERECHOS, PRODUCTOS Y APROVECHAMIENTOS NO COMPRENDIDOS EN LAS FRACC. DE LEY DE ING. CAUSAD. EN EJER. FISCALES ANT. PEND. DE LIQUID. O PAGO (Derogada)	0.00	0.00

000019

4200	PARTICIPACIONES, APORTACIONES, CONVENIOS, INCENTIVOS DERIVADOS DE LA COLABORACIÓN FISCAL, FONDOS DISTINTOS DE APORTACIONES, TRANSFERENCIAS, ASIGNACIONES, SUBSIDIOS Y SUBVENCIONES, Y PENSIONES Y JUBILACIONES	0.00	55,680,721.04
4210	PARTICIPACIONES, APORTACIONES, CONVENIOS, INCENTIVOS DERIVADOS DE LA COLABORACIÓN FISCAL Y FONDOS DISTINTOS DE APORTACIONES	0.00	55,680,721.04
4211	PARTICIPACIONES	0.00	32,156,345.24
4212	APORTACIONES	0.00	23,324,375.80
4213	CONVENIOS	0.00	200,000.00
4214	INCENTIVOS DERIVADOS DE LA COLABORACIÓN FISCAL	0.00	0.00
4215	FONDOS DISTINTOS DE APORTACIONES	0.00	0.00
4220	TRANSFERENCIAS, ASIGNACIONES, SUBSIDIOS, Y PENSIONES Y JUBILACIONES	0.00	0.00
4221	TRANSFERENCIAS Y ASIGNACIONES	0.00	0.00
4222	TRANSFERENCIAS AL RESTO DEL SECTOR PÚBLICO (Derogada)	0.00	0.00
4223	SUBSIDIOS Y SUBVENCIONES	0.00	0.00
4224	AYUDAS SOCIALES (Derogada)	0.00	0.00
4225	PENSIONES Y JUBILACIONES	0.00	0.00
4226	TRANSFERENCIAS DEL EXTERIOR (Derogada)	0.00	0.00
4227	TRANSFERENCIAS DEL FONDO MEXICANO DEL PETRÓLEO PARA LA ESTABILIZACIÓN Y EL DESARROLLO	0.00	0.00
4300	OTROS INGRESOS Y BENEFICIOS	0.00	1,478.86
4310	INGRESOS FINANCIEROS	0.00	1,478.86
4311	INTERESES GANADOS DE TÍTULOS, VALORES Y DEMÁS INSTRUMENTOS FINANCIEROS	0.00	1,478.86
4319	OTROS INGRESOS FINANCIEROS	0.00	0.00
4320	INCREMENTO POR VARIACIÓN DE INVENTARIOS	0.00	0.00
4321	INCREMENTO POR VARIACIÓN DE INVENTARIOS DE MERCANCÍAS PARA VENTA	0.00	0.00
4322	INCREMENTO POR VARIACIÓN DE INVENTARIOS DE MERCANCÍAS TERMINADAS	0.00	0.00
4323	INCREMENTO POR VARIACIÓN DE INVENTARIOS DE MERCANCÍAS EN PROCESO DE ELABORACIÓN	0.00	0.00
4324	INCREMENTO POR VARIACIÓN DE INVENTARIOS DE MATERIAS PRIMAS, MATERIALES Y SUMINISTROS PARA PRODUCCIÓN	0.00	0.00
4325	INCREMENTO POR VARIACIÓN DE ALMACÉN DE MERCANCÍAS PRIMAS, MATERIALES Y SUMINISTROS DE CONSUMO	0.00	0.00
4330	DISMINUCIÓN DEL EXCESO DE ESTIMACIONES POR PÉRDIDA O DETERIORO U OBSOLESCENCIA	0.00	0.00
4331	DISMINUCIÓN DEL EXCESO DE ESTIMACIONES POR PÉRDIDA O DETERIORO U OBSOLESCENCIA	0.00	0.00
4340	DISMINUCIÓN DEL EXCESO DE PROVISIONES	0.00	0.00
4341	DISMINUCIÓN DEL EXCESO DE PROVISIONES	0.00	0.00
4390	OTROS INGRESOS Y BENEFICIOS VARIOS	0.00	0.00
4391	OTROS INGRESOS DE EJERCICIOS ANTERIORES (Derogada)	0.00	0.00
4392	BONIFICACIONES Y DESCUENTOS OBTENIDOS	0.00	0.00
4393	DIFERENCIAS POR TIPO DE CAMBIO A FAVOR	0.00	0.00
4394	DIFERENCIAS DE COTIZACIONES A FAVOR EN VALORES NEGOCIABLES	0.00	0.00
4395	RESULTADO POR POSICIÓN MONETARIA	0.00	0.00

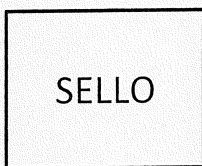
000020

4396	UTILIDADES POR PARTICIPACIÓN PATRIMONIAL	0.00	0.00
4397	DIFERENCIAS POR REESTRUCTURACIÓN DE DEUDA PÚBLICA A FAVOR	0.00	0.00
4399	OTROS INGRESOS Y BENEFICIOS VARIOS	0.00	0.00
5000	GASTOS Y OTRAS PÉRDIDAS	47,860,769.31	0.00
5100	GASTOS DE FUNCIONAMIENTO	43,186,471.45	0.00
5110	SERVICIOS PERSONALES	20,271,585.26	0.00
5111	REMUNERACIONES AL PERSONAL DE CARÁCTER PERMANENTE	17,834,260.30	0.00
5112	REMUNERACIONES AL PERSONAL DE CARÁCTER TRANSITORIO	1,427,296.54	0.00
5113	REMUNERACIONES ADICIONALES Y ESPECIALES	678,388.30	0.00
5114	SEGURIDAD SOCIAL	0.00	0.00
5115	OTRAS PRESTACIONES SOCIALES Y ECONÓMICAS	331,640.12	0.00
5116	PAGO DE ESTÍMULOS A SERVIDORES PÚBLICOS	0.00	0.00
5120	MATERIALES Y SUMINISTROS	9,914,252.61	0.00
5121	MATERIALES DE ADMINISTRACIÓN, EMISIÓN DE DOCUMENTOS Y ARTÍCULOS OFICIALES	637,780.05	0.00
5122	ALIMENTOS Y UTENSILIOS	258,982.65	0.00
5123	MATERIAS PRIMAS Y MATERIALES DE PRODUCCIÓN Y COMERCIALIZACIÓN	0.00	0.00
5124	MATERIALES Y ARTÍCULOS DE CONSTRUCCIÓN Y DE REPARACIÓN	335,668.65	0.00
5125	PRODUCTOS QUÍMICOS, FARMACÉUTICOS Y DE LABORATORIO	1,157,433.90	0.00
5126	COMBUSTIBLES, LUBRICANTES Y ADITIVOS	6,880,477.36	0.00
5127	VESTUARIO, BLANCOS, PRENDAS DE PROTECCIÓN Y ARTÍCULOS DEPORTIVOS	438,095.45	0.00
5128	MATERIALES Y SUMINISTROS PARA SEGURIDAD	0.00	0.00
5129	HERRAMIENTAS, REFACCIONES Y ACCESORIOS MENORES	205,814.55	0.00
5130	SERVICIOS GENERALES	13,000,633.58	0.00
5131	SERVICIOS BÁSICOS	5,358,892.61	0.00
5132	SERVICIOS DE ARRENDAMIENTO	4,640.00	0.00
5133	SERVICIOS PROFESIONALES, CIENTÍFICOS, TÉCNICOS Y OTROS SERVICIOS	19,560.00	0.00
5134	SERVICIOS FINANCIEROS, BANCARIOS Y COMERCIALES	524,263.63	0.00
5135	SERVICIOS DE INSTALACIÓN, REPARACIÓN, MANTENIMIENTO Y CONSERVACIÓN	4,922,914.26	0.00
5136	SERVICIOS DE COMUNICACIÓN SOCIAL Y PUBLICIDAD	89,478.56	0.00
5137	SERVICIOS DE TRASLADO Y VIÁTICOS	135,938.86	0.00
5138	SERVICIOS OFICIALES	1,844,820.54	0.00
5139	OTROS SERVICIOS GENERALES	100,125.12	0.00
5200	TRANSFERENCIAS, ASIGNACIONES, SUBSIDIOS Y OTRAS AYUDAS	4,582,799.62	0.00
5210	TRANSFERENCIAS INTERNAS Y ASIGNACIONES AL SECTOR PÚBLICO	0.00	0.00
5211	ASIGNACIONES AL SECTOR PÚBLICO	0.00	0.00
5212	TRANSFERENCIAS INTERNAS AL SECTOR PÚBLICO	0.00	0.00

5220	TRANSFERENCIAS AL RESTO DEL SECTOR PÚBLICO	0.00	0.00
5221	TRANSFERENCIAS A ENTIDADES PARAESTATALES	0.00	0.00
5222	TRANSFERENCIAS A ENTIDADES FEDERATIVAS Y MUNICIPIOS	0.00	0.00
5230	SUBSIDIOS Y SUBVENCIONES	2,250,000.00	0.00
5231	SUBSIDIOS	2,250,000.00	0.00
5232	SUBVENCIONES	0.00	0.00
5240	AYUDAS SOCIALES	1,762,012.12	0.00
5241	AYUDAS SOCIALES A PERSONAS	455,157.23	0.00
5242	BECAS	0.00	0.00
5243	AYUDAS SOCIALES A INSTITUCIONES	1,306,854.89	0.00
5244	AYUDAS SOCIALES POR DESASTRES NATURALES Y OTROS SINIESTROS	0.00	0.00
5250	PENSIONES Y JUBILACIONES	570,787.50	0.00
5251	PENSIONES	570,787.50	0.00
5252	JUBILACIONES	0.00	0.00
5259	OTRAS PENSIONES Y JUBILACIONES	0.00	0.00
5260	TRANSFERENCIAS A FIDEICOMISOS, MANDATOS Y CONTRATOS ANÁLOGOS	0.00	0.00
5261	TRANSFERENCIAS A FIDEICOMISOS, MANDATOS Y CONTRATOS ANÁLOGOS AL GOBIERNO	0.00	0.00
5262	TRANSFERENCIAS A FIDEICOMISOS, MANDATOS Y CONTRATOS ANÁLOGOS A ENTIDADES PARAESTATALES	0.00	0.00
5270	TRANSFERENCIAS A LA SEGURIDAD SOCIAL	0.00	0.00
5271	TRANSFERENCIAS POR OBLIGACIONES DE LEY	0.00	0.00
5280	DONATIVOS	0.00	0.00
5281	DONATIVOS A INSTITUCIONES SIN FINES DE LUCRO	0.00	0.00
5282	DONATIVOS A ENTIDADES FEDERATIVAS Y MUNICIPIOS	0.00	0.00
5283	DONATIVOS A FIDEICOMISOS, MANDATOS Y CONTRATOS ANÁLOGOS PRIVADOS	0.00	0.00
5284	DONATIVOS A FIDEICOMISOS, MANDATOS Y CONTRATOS ANÁLOGOS ESTATALES	0.00	0.00
5285	DONATIVOS INTERNACIONALES	0.00	0.00
5290	TRANSFERENCIAS AL EXTERIOR	0.00	0.00
5291	TRANSFERENCIAS AL EXTERIOR A GOBIERNOS EXTRANJEROS Y ORGANISMOS INTERNACIONALES	0.00	0.00
5292	TRANSFERENCIAS AL SECTOR PRIVADO EXTERNO	0.00	0.00
5300	PARTICIPACIONES Y APORTACIONES	0.00	0.00
5310	PARTICIPACIONES	0.00	0.00
5311	PARTICIPACIONES DE LA FEDERACIÓN A ENTIDADES FEDERATIVAS Y MUNICIPIOS	0.00	0.00
5312	PARTICIPACIONES DE LAS ENTIDADES FEDERATIVAS A LOS MUNICIPIOS	0.00	0.00
5320	APORTACIONES		
5321	APORTACIONES DE LA FEDERACIÓN A ENTIDADES FEDERATIVAS Y MUNICIPIOS	0.00	0.00
5322	APORTACIONES DE LAS ENTIDADES FEDERATIVAS A LOS MUNICIPIOS	0.00	0.00

5330	CONVENIOS	0.00	0.00
5331	CONVENIOS DE REASIGNACIÓN	0.00	0.00
5332	CONVENIOS DE DESCENTRALIZACIÓN Y OTROS	0.00	0.00
5400	INTERESES, COMISIONES Y OTROS GASTOS DE LA DEUDA PÚBLICA	0.00	0.00
5410	INTERESES DE LA DEUDA PÚBLICA	0.00	0.00
5411	INTERESES DE LA DEUDA PÚBLICA INTERNA	0.00	0.00
5412	INTERESES DE LA DEUDA PÚBLICA EXTERNA	0.00	0.00
5420	COMISIONES DE LA DEUDA PÚBLICA	0.00	0.00
5421	COMISIONES DE LA DEUDA PÚBLICA INTERNA	0.00	0.00
5422	COMISIONES DE LA DEUDA PÚBLICA EXTERNA	0.00	0.00
5430	GASTOS DE LA DEUDA PÚBLICA	0.00	0.00
5431	GASTOS DE LA DEUDA PÚBLICA INTERNA	0.00	0.00
5432	GASTOS DE LA DEUDA PÚBLICA EXTERNA	0.00	0.00
5440	COSTO POR COBERTURAS	0.00	0.00
5441	COSTO POR COBERTURAS	0.00	0.00
5450	APOYOS FINANCIEROS	0.00	0.00
5451	APOYOS FINANCIEROS A INTERMEDIARIOS	0.00	0.00
5452	APOYOS FINANCIEROS A AHORRADORES Y DEUDORES DEL SISTEMA FINANCIERO NACIONAL	0.00	0.00
5500	OTROS GASTOS Y PÉRDIDAS EXTRAORDINARIAS	91,498.24	0.00
5510	ESTIMACIONES, DEPRECIACIONES, DETERIOROS, OBSOLESCENCIA Y AMORTIZACIONES	0.00	0.00
5511	ESTIMACIONES POR PÉRDIDA O DETERIORO DE ACTIVOS CIRCULANTES	0.00	0.00
5512	ESTIMACIONES POR PÉRDIDA O DETERIORO DE ACTIVO NO CIRCULANTE	0.00	0.00
5513	DEPRECIACIÓN DE BIENES INMUEBLES	0.00	0.00
5514	DEPRECIACIÓN DE INFRAESTRUCTURA	0.00	0.00
5515	DEPRECIACIÓN DE BIENES MUEBLES	0.00	0.00
5516	DETERIORO DE LOS ACTIVOS BIOLÓGICOS	0.00	0.00
5517	AMORTIZACIÓN DE ACTIVOS INTANGIBLES	0.00	0.00
5518	DISMINUCIÓN DE BIENES POR PÉRDIDA, OBSOLESCENCIA Y DETERIORO	0.00	0.00
5520	PROVISIONES	0.00	0.00
5521	PROVISIONES DE PASIVOS A CORTO PLAZO	0.00	0.00
5522	PROVISIONES DE PASIVOS A LARGO PLAZO	0.00	0.00
5530	DISMINUCIÓN DE INVENTARIOS	0.00	0.00
5531	DISMINUCIÓN DE INVENTARIOS DE MERCANCÍAS PARA VENTA	0.00	0.00
5532	DISMINUCIÓN DE INVENTARIOS DE MERCANCÍAS TERMINADAS	0.00	0.00
5533	DISMINUCIÓN DE INVENTARIOS DE MERCANCÍAS EN PROCESO DE ELABORACIÓN	0.00	0.00
5534	DISMINUCIÓN DE INVENTARIOS DE MATERIAS PRIMAS, MATERIALES Y SUMINISTROS PARA PRODUCCIÓN	0.00	0.00

5535	DISMINUCIÓN DE ALMACÉN DE MATERIALES Y SUMINISTROS DE CONSUMO	0.00	0.00
5540	AUMENTO POR INSUFICIENCIA DE ESTIMACIONES POR PÉRDIDA O DETERIORO U OBSOLESCENCIA	0.00	0.00
5541	AUMENTO POR INSUFICIENCIA DE ESTIMACIONES POR PÉRDIDA O DETERIORO U OBSOLESCENCIA	0.00	0.00
5550	AUMENTO POR INSUFICIENCIA DE PROVISIONES	0.00	0.00
5551	AUMENTO POR INSUFICIENCIA DE PROVISIONES	0.00	0.00
5590	OTROS GASTOS	91,498.24	0.00
5591	GASTOS DE EJERCICIOS ANTERIORES	0.00	0.00
5592	PÉRDIDAS POR RESPONSABILIDADES	0.00	0.00
5593	BONIFICACIONES Y DESCUENTOS OTORGADOS	0.00	0.00
5594	DIFERENCIAS POR TIPO DE CAMBIO NEGATIVAS	0.00	0.00
5595	DIFERENCIAS DE COTIZACIONES NEGATIVAS EN VALORES NEGOCIABLES	0.00	0.00
5596	RESULTADO POR POSICIÓN MONETARIA	0.00	0.00
5597	PÉRDIDAS POR PARTICIPACIÓN PATRIMONIAL	0.00	0.00
5598	DIFERENCIAS POR REESTRUCTURACIÓN DE DEUDA PÚBLICA NEGATIVAS	0.00	0.00
5599	OTROS GASTOS VARIOS	91,498.24	0.00
5600	INVERSIÓN PÚBLICA	0.00	0.00
5610	INVERSIÓN PÚBLICA NO CAPITALIZABLE	0.00	0.00
5611	CONSTRUCCIÓN EN BIENES NO CAPITALIZABLES	0.00	0.00
6000	CUENTAS DE CIERRE CONTABLE	23,649,928.95	0.00
6100	RESUMEN DE INGRESOS Y GASTOS	0.00	0.00
6200	AHORRO DE LA GESTIÓN	23,649,928.95	0.00
6300	DESAHORRO DE LA GESTIÓN	0.00	0.00



ANTONIO MEDINA FUENTES
PRESIDENTE MUNICIPAL



ASEJ2019-09-12-02-2020-1

LIC. JAIME MEDINA FUENTES
FUNCIONARIO ENCARGADO DE...



Bajo protesta de decir verdad declaramos que los Estados Financieros y sus Notas son razonablemente correctos y responsabilidad del emisor.

2018 - 2021
**HACIENDA
MUNICIPAL**