

CORTE SEMESTRAL 2020

MUNICIPIO DE DEGOLLADO JALISCO

FOLIO 000001 AL 000031

H. AYUNTAMIENTO CONSTITUCIONAL
2018 - 2021
Somos Todos!
Degollado



000000003

MUNICIPIO DEGOLLADO
ESTADO DE ACTIVIDADES
DEL 1 DE ENERO AL 30 DE JUNIO DE 2020

CTA.	DESCRIPCIÓN	2020	2019
40000	INGRESOS Y OTROS BENEFICIOS	17,996,571.17	4,486,368.58
41000	IMPUESTOS	7,239,655.82	3,987,822.71
41100	Impuestos sobre los ingresos	0.00	0.00
41110-1	Impuestos sobre espectáculos públicos	0.00	0.00
41120-1	Impuestos sobre el patrimonio	0.00	0.00
41120-1	Impuesto predial	3,987,822.71	3,987,822.71
41120-2	Impuestos sobre transmisiones patrimoniales	3,522,119.19	463,877.52
41120-3	Impuestos sobre negocios jurídicos	1,826.00	888,772.63
41130	Impuestos sobre la producción, el consumo y las transacciones	0.00	0.00
41140	Impuestos al comercio exterior	0.00	0.00
41150	Impuestos sobre rúbricas y asimilables	0.00	0.00
41160	Impuestos ecológicos	0.00	0.00
41170	Impuestos ecológicos	0.00	0.00
41170-1	Accesorios de impuestos	0.00	0.00
41170-2	Recargos	0.00	0.00
41170-3	Actualizaciones	0.00	0.00
41170-4	Multas	0.00	0.00
41170-5	Gastos de ejecución	0.00	0.00
41180	Impuestos no comprendidos en la ley de ingresos vigente, causados en ejercicio fiscal anterior pendientes de liquidar o pago	0.00	0.00
41180-1	Impuestos no comprendidos en la ley de ingresos vigente, causados en ejercicio fiscal anterior pendientes de liquidar o pago	0.00	0.00
41190-1	Otros impuestos	0.00	0.00
41190-1	Otros impuestos	0.00	0.00
1200	CUOTAS Y APORTACIONES DE SEGURIDAD SOCIAL	0.00	0.00
1210	Aportaciones para fondos de vivienda	0.00	0.00
41220	Cuotas para la seguridad social	0.00	0.00
41230	Cuotas de ahorro para el retiro	0.00	0.00
41240	Accesorios de cuotas y aportaciones de seguridad social	0.00	0.00
41290	Otras cuotas y aportaciones para la seguridad social	0.00	0.00
41300	CONTRIBUCIONES DE MEJORAS	0.00	0.00
41310	Contribuciones de mejoras por obras públicas	0.00	0.00
41310-1	Contribuciones de mejoras por obras públicas	0.00	0.00
41320	Contribuciones de mejoras no comprendidas en la ley de Ing. vigente, causadas en ejercicios fiscales anteriores pendientes de liq. o pago	0.00	0.00
41320-1	Contribuciones de mejoras no comprendidas en la ley de Ing. vigente, causadas en ejercicios fiscales anteriores pendientes de liq. o pago	0.00	0.00
41400	DERECHOS	974,557.49	1,676,516.90
41410-1	Derechos por el uso de los edificios	0.00	0.00
41410-2	Derechos por el uso de los estacionamientos	0.00	0.00
41410-3	Derechos de uso de cementerios y panteones municipales	0.00	0.00
41410-4	Derechos de concesiones y demás inmuebles de propiedad municipal	0.00	0.00
41420	Derechos a los hidrocarburos (derogada)	0.00	0.00
41430-1	Derechos por prestación de servicios	0.00	0.00
41430-1	Derechos de licencias y permisos de giro	1,229,732.14	1,229,732.14
41430-2	Derechos de licencias y permisos de anuncios	0.00	0.00
41430-3	Derechos de licencias de construcción, reparación o demolición de obras	0.00	0.00
41430-4	Derechos de regulaciones de los registros de obra	0.00	0.00
41430-5	Derechos de otorgamiento, designación de número oficial e inspección	0.00	0.00
41430-6	Derechos de licencia de cambio de régimen de propiedad y urbanización	829,655.00	829,655.00
41430-7	Derechos de servicios de obra	0.00	0.00
41430-8	Derechos de servicios de sanidad	20,491.00	20,491.00
41430-9	Derechos de servicio de limpieza, recolección, traslado, tratamiento y disposición final de residuos	0.00	0.00
41430-10	Derechos de agua potable, drenaje, alcantarillado, tratamiento y disposición final de aguas residuales	0.00	0.00
41430-11	Derechos del rastro	0.00	0.00
41430-12	Derechos del registro civil	293,360.00	293,360.00
30-13	Derechos de las certificaciones	39,055.00	39,055.00
30-14	Derechos de los servicios de catastro	8,800.00	8,800.00
41440	Accesorios de derecho	247,398.88	247,398.88
41440-1	Recargos	446,784.76	446,784.76
41440-2	Actualizaciones	0.00	0.00
41440-3	Multas	0.00	0.00
41440-4	Gastos de ejecución	0.00	0.00
41440-5	Otros no especificados	0.00	0.00
41450-1	Derechos no comprendidos en la ley de ingresos vigente, causados en ejercicios fiscales anteriores pendientes de liquidación o pago	509,696.66	509,696.66
41450-1	Derechos no comprendidos en la ley de ingresos vigente, causados en ejercicios fiscales anteriores pendientes de liquidación o pago	0.00	0.00
41490	Otros derechos	0.00	0.00
41490-1	Otros derechos	0.00	0.00
41500	PRODUCTOS	0.00	0.00
41510	Productos	1,158,942.18	2,502,756.54
41510-1	Productos	0.00	0.00
41510-1	Usos, goce, aprovechamiento o explotación de bienes de dominio privado	1,158,942.18	1,158,942.18
41510-2	Productos diversos	2,502,756.54	2,502,756.54
41520	Enajenación de bienes muebles no sujetos a ser inventariados (derogada)	0.00	100.00
41530	Accesorios de productos (derogada)	0.00	0.00
41540-1	Productos no comprendidos en la ley de ingresos vigente, causados en ejercicios fiscales anteriores pendientes de liquidación o pago	0.00	0.00
41540-1	Productos no comprendidos en la ley de ingresos vigente, causados en ejercicios fiscales anteriores pendientes de liquidación o pago	0.00	0.00
41590	Otros productos que generan ingresos corrientes (derogada)	0.00	0.00
41600	APROVECHAMIENTOS	1,118,333.44	9,331,115.15
41610	Incentivos derivados de la colaboración fiscal (derogada)	0.00	0.00
41620	Multas	0.00	0.00
41620-1	Multas	82,283.00	112,765.36
41630	Indemnizaciones	82,283.00	112,765.36
41640-1	Indemnizaciones	0.00	20,000.00
41640	Reintegros	0.00	20,000.00
41640-1	Reintegros	0.00	0.00
41650	Aprovechamientos provenientes de obras públicas	0.00	0.00
41640-1	Aprovechamientos provenientes de obras públicas	0.00	0.00
41640-1	Aprovechamientos provenientes de obras públicas	0.00	0.00
41660	Aprovechamientos no comprendidos en la ley de Ing. vigente, causados en ejercicios fiscales anteriores pendientes de liquidación o pago	0.00	9,198,349.79

000000004

MUNICIPIO DE GOLLAO
ESTADO DE ACTIVIDADES
DEL 1 DE ENERO AL 30 DE JUNIO DE 2020

CTA.	DESCRIPCIÓN	2020	2019
41640-1	Aprocheamientos no comprendidos en la ley de Ing. vigente, causados en ejercicios fiscales anteriores pendientes de liquidación o pago	0.00	9,198,349.79
41670	Aprocheamientos por aportaciones y cooperaciones (derogada)	0.00	0.00
41680-1	Accesorios de aprovechamiento	0.00	1,036,050.44
41680-2	Recargos	0.00	0.00
41680-3	Actualizaciones	0.00	0.00
41680-4	Multas	0.00	0.00
41680-5	Gastos de ejecución	0.00	0.00
41680-5	Otros aprovechamientos	0.00	1,036,050.44
41690-1	Otros aprovechamientos	0.00	0.00
41700	INGRESOS POR VENTAS DE BIENES Y PRESTACIÓN DE SERVICIOS	0.00	0.00
41710-1	Ingresos por venta de bienes y prestación de servicios de instituciones públicas de seguridad social	0.00	0.00
41720	Ingresos por venta de bienes y prestación de servicios de instituciones públicas de seguridad social	0.00	0.00
41730-1	Ingresos por venta de bienes y prestación de servicios de empresas productivas del estado	0.00	0.00
41730	Ingresos por venta de bienes y prestación de servicios de empresas productivas del estado	0.00	0.00
41740	Ingresos por venta de bienes y prestación de servicios de entidades paraestatales y no financieras	0.00	0.00
41750	Ingresos por venta de bienes y prestación de servicios de entidades paraestatales empresariales no financieras con participación estatal mayoritaria	0.00	0.00
41760	Ing. por ven. de bienes y prestación de servicios de entidades paraestatales empresariales financieras con participación estatal mayoritaria	0.00	0.00
41770	Ing. por ven. de bienes y prestación de servicios de entidades paraestatales empresariales financieras con participación estatal mayoritaria	0.00	0.00
41770-1	Ingresos por venta de bienes y prestación de servicios de fideicomisos financieros públicos con participación estatal mayoritaria	0.00	0.00
41770-1	Ingresos por venta de bienes y prestación de servicios de fideicomisos financieros públicos con participación estatal mayoritaria	0.00	0.00
41780	Ingresos por venta de bienes y prestación de servicios de fideicomisos financieros públicos con participación estatal mayoritaria	0.00	0.00
41900	ING. NO COM. EN LAS FRAC. DE LA LEY DE ING. CAUSADOS EN EJERC. FISCA. ANTERIORES PENDIENTES DE LIQ. O PAGO (DEROGADO)	0.00	0.00
41910	Impuestos no comprendidos en las frac. de la ley de ingresos causados en ejercicios fiscales anteriores pendientes de liquidación o pago (derogada)	0.00	0.00
42000	PART. APORT. CONVNIOS, INCENTIVOS DERIVADOS DE LA COLABORACIÓN FISCAL Y FONDOS DISTINTOS DE APORTACIONES.	38,566,216.37	72,089,497.76
42000	PART. APORT. CONVNIOS, INCENTIVOS DERIVADOS DE LA COLABORACIÓN FISCAL Y FONDOS DISTINTOS DE APORTACIONES.	38,566,216.37	72,089,497.76
42100-1	Participaciones	22,017,818.63	42,195,279.90
42100-2	Fondo general de participaciones (federal)	21,743,004.03	41,602,775.50
42100-3	Fondo de fomento municipal (federal)	0.00	0.00
42100-4	Fondo de compensación y recaudación (federal)	0.00	0.00
42100-5	Fondo de compensación (federal)	0.00	0.00
42100-6	Fondo de extracción de hidrocarburos (federal)	0.00	0.00
42100-7	Impuesto especial sobre producción y servicios (federal)	0.00	0.00
42100-8	0.136% de la recaudación federal participable (federal)	0.00	0.00
42100-9	3.17% sobre extracción de petróleo (federal)	0.00	0.00
42100-10	Fondo del Impuesto sobre la renta (federal)	0.00	0.00
42100-11	Fondo de estabilización de los ingresos de las entidades federativas (federal)	0.00	0.00
42100-12	Participaciones del estado	0.00	0.00
42120-1	Aportaciones	27,814.60	592,504.40
42120-2	Fondo de aportaciones para la infraestructura social municipal	16,548,397.74	28,406,620.39
42120-3	Fondo de aportaciones para el fortalecimiento municipal	8,837,906.40	13,460,923.51
42130	Convenios	7,710,491.34	14,945,696.88
42130-1	Convenios de protección social en salud	0.00	1,487,597.47
42130-2	Convenios de descentralizados	0.00	0.00
42130-3	Convenios de reasignación	0.00	0.00
42130-4	Otros convenios y subsidios	0.00	0.00
42140-1	Incentivos derivados de la colaboración fiscal	0.00	1,487,597.47
42140-2	Tenencia o uso de vehículos	0.00	0.00
42140-3	Fondo de compensación ISAN	0.00	0.00
42140-4	Fondo de compensación de repesos-intermedios	0.00	0.00
42140-5	Otros incentivos económicos	0.00	0.00
42150	Fondos distintos de aportaciones	0.00	0.00
42150-1	Fondo para entidades federativas y municipios productores de hidrocarburos	0.00	0.00
42150-2	Fondo minero	0.00	0.00
42200	TRANSFERENCIAS, ASIGNACIONES, SUBSIDIOS Y JURILACIONES	0.00	0.00
42210-12	Transferencias y asignaciones	0.00	0.00
42220	Transferencias del sector público (derogada)	0.00	0.00
42230-12	Subsidios y subvenciones	0.00	0.00
42240	Ayudas sociales (derogada)	0.00	0.00
42250-1	Pensiones y jubilaciones	0.00	0.00
42260	Transferencias del exterior (derogada)	0.00	0.00
42270	Transferencias del fondo mexicano del petróleo para la estabilización y el desarrollo	0.00	0.00
42270-1	Transferencias del fondo mexicano del petróleo para la estabilización y el desarrollo	0.00	0.00
43000	OTROS INGRESOS Y BENEFICIOS	390.79	84,693.77
43100	INGRESOS FINANCIEROS	390.79	84,693.77
43110	Intereses ganados de títulos, valores y demás instrumentos financieros	390.79	84,693.77
43190	Otros ingresos financieros	0.00	0.00
43200	INCREMENTO POR VARIACIÓN DE INVENTARIOS	0.00	0.00
43210	Incremento por variación de inventarios de mercancías para venta	0.00	0.00
43220	Incremento por variación de inventarios de mercancías terminadas	0.00	0.00
43230	Incremento por variación de inventarios de mercancías en proceso de elaboración	0.00	0.00
43240	Incremento por variación de inventarios de materias primas, materiales y suministros para producción	0.00	0.00
43250	Incremento por variación de almacén de mercancías primas, materiales y suministros de consumo	0.00	0.00
43300	DISMINUCIÓN DEL EXCESO DE ESTIMACIONES POR PÉRDIDA O DETERIORO U OBSOLESCENCIA	0.00	0.00
43310	Disminución del Exceso de Estimaciones por Pérdida o Deterioro u Obsolescencia	0.00	0.00
43400	DISMINUCIÓN DEL EXCESO DE PROVISIONES	0.00	0.00
43410	Disminución del exceso de provisiones	0.00	0.00
43900	OTROS INGRESOS Y BENEFICIOS VARIOS	0.00	0.00
43910	Otros ingresos de ejercicios anteriores (derogada)	0.00	0.00
43920	Bonificaciones y descuentos obtenidos	0.00	0.00

000000005

MUNICIPIO DEGOLLADO
ESTADO DE ACTIVIDADES
DEL 1 DE ENERO AL 30 DE JUNIO DE 2020

CTA.	DESCRIPCIÓN	2020	2019
43930	Diferencias por tipo de cambio a favor	0.00	0.00
43940	Diferencias de cotizaciones a favor en valores negociables	0.00	0.00
43950	Resultado por posición monetaria	0.00	0.00
43960	Utilidades por participación patrimonial	0.00	0.00
43970	Diferencias por reestructuración de deuda pública a favor	0.00	0.00
43990	Otros ingresos y beneficios varios	0.00	0.00
50000	GASTOS Y OTRAS PÉRDIDAS	45,806,262.98	90,170,948.70
51000	SERVICIOS PERSONALES	29,049,124.39	60,461,153.83
51100	Remuneraciones al personal de carácter permanente	14,120,422.08	30,388,261.69
51101	Remuneraciones al personal de carácter permanente	11,617,835.79	23,440,281.46
51102	Dietas	0.00	0.00
51103	Haberes	0.00	0.00
51104	Remuneraciones por descripción laboral en el extranjero	11,617,835.79	23,440,281.46
51120	Remuneraciones al personal de carácter transitorio	0.00	0.00
51121	Honorarios asimilables a salarios	1,827,559.16	2,245,532.34
51122	Sueldos base al personal eventual	0.00	0.00
51123	Retribuciones por servicios de carácter social	1,827,559.16	2,245,532.34
51124	Retribución a los representantes de los trabajadores y de los patronos en la Junta de Conciliación y Arbitraje	0.00	0.00
51130	Remuneraciones adicionales y especiales	635,065.99	4,259,623.17
51131	Firmas por años de servicios efectivos prestados	11,362.88	0.00
51132	Firmas por vacaciones, dominical y gratificación de fin de año	317,960.51	3,471,171.31
51133	Horas extraordinarias	0.00	0.00
51134	Compensaciones	305,742.60	788,451.86
51135	Sobrehaberes	0.00	0.00
51136	Asignaciones de técnico, de mando, por comisión, de vuelo y de técnico especial	0.00	0.00
51137	Honorarios especiales	0.00	0.00
51138	Furtividades por vigilancia en el cumplimiento de la leyes y custodia de valores	0.00	0.00
51140	Seguridad social	0.00	0.00
51141	Aportaciones de seguridad social	0.00	0.00
51142	Aportaciones a fondos de vivienda	0.00	0.00
51143	Aportaciones al sistema para el retiro	0.00	0.00
51144	Aportaciones para seguros	0.00	0.00
51150	Otras prestaciones sociales y económicas	39,961.14	442,824.72
51151	Cuotas para el fondo de ahorro y fondo de trabajo	0.00	0.00
51152	Indemnizaciones	39,961.14	442,824.72
51153	Prestaciones y haberes de retiro	39,961.14	442,824.72
51154	Prestaciones contractuales	0.00	0.00
51155	Apoys a la capacitación de los servidores públicos	0.00	0.00
51156	Otras prestaciones sociales y económicas	0.00	0.00
51160	Pago de estímulos a servidores públicos	0.00	0.00
51161	Estímulos	0.00	0.00
51162	Recompensas	0.00	0.00
51200	MATERIALES Y SUMINISTROS	6,522,002.40	12,979,004.21
51210	Materiales de administración, emisión de documentos y artículos oficiales	387,339.36	791,190.75
51211	Materiales, útiles y equipos menores de oficina	147,196.25	343,438.55
51212	Materiales y útiles de imprenta y reproducción	133,939.46	8,316.80
51213	Materiales estadísticos y geográfico	0.00	0.00
51214	Materiales, útiles y equipos menores de tecnologías de la información y comunicaciones	0.00	0.00
51215	Materiales impresos e información digital	0.00	0.00
51216	Materiales de limpieza	0.00	0.00
51217	Materiales y útiles de enseñanza	106,203.65	131,413.48
51218	Materiales para el registro e identificación de bienes y personas	0.00	0.00
51219	Alimentos y utensilios	0.00	0.00
51220	Productos alimenticios para personas	207,017.85	326,762.78
51221	Productos alimenticios para animales	0.00	0.00
51222	Productos alimenticios para animales	207,017.85	326,762.78
51223	Productos alimenticios para animales	0.00	0.00
51224	Productos alimenticios para animales	0.00	0.00
51225	Productos alimenticios para animales	0.00	0.00
51226	Productos alimenticios para animales	0.00	0.00
51227	Productos alimenticios para animales	0.00	0.00
51228	Productos alimenticios para animales	0.00	0.00
51229	Productos alimenticios para animales	0.00	0.00
51230	Productos alimenticios para animales	0.00	0.00
51231	Productos alimenticios para animales	0.00	0.00
51232	Productos alimenticios para animales	0.00	0.00
51233	Productos alimenticios para animales	0.00	0.00
51234	Productos alimenticios para animales	0.00	0.00
51235	Productos alimenticios para animales	0.00	0.00
51236	Productos alimenticios para animales	0.00	0.00
51237	Productos alimenticios para animales	0.00	0.00
51238	Productos alimenticios para animales	0.00	0.00
51239	Productos alimenticios para animales	0.00	0.00
51240	Materiales primas y materiales de producción y comercialización	0.00	1,700.00
51241	Utensilios para el servicio de alimentación	0.00	0.00
51242	Materiales primas y materiales de producción y comercialización	0.00	0.00
51243	Productos alimenticios para animales	0.00	0.00
51244	Productos alimenticios para animales	0.00	0.00
51245	Productos alimenticios para animales	0.00	0.00
51246	Productos alimenticios para animales	0.00	0.00
51247	Productos alimenticios para animales	0.00	0.00
51248	Productos alimenticios para animales	0.00	0.00
51249	Productos alimenticios para animales	0.00	0.00
51250	Materiales y artículos de construcción y reparación	266,228.86	422,407.11
51251	Materiales complementarios	0.00	0.00
51252	Materiales y artículos de construcción y reparación	266,228.86	422,407.11
51253	Materiales y artículos de construcción y reparación	0.00	0.00
51254	Materiales y artículos de construcción y reparación	0.00	0.00
51255	Materiales y artículos de construcción y reparación	0.00	0.00
51256	Materiales y artículos de construcción y reparación	0.00	0.00
51257	Materiales y artículos de construcción y reparación	0.00	0.00
51258	Materiales y artículos de construcción y reparación	0.00	0.00
51259	Materiales y artículos de construcción y reparación	0.00	0.00
51260	Materiales y artículos de construcción y reparación	0.00	0.00
51261	Materiales y artículos de construcción y reparación	0.00	0.00
51262	Materiales y artículos de construcción y reparación	0.00	0.00
51263	Materiales y artículos de construcción y reparación	0.00	0.00
51264	Materiales y artículos de construcción y reparación	0.00	0.00
51265	Materiales y artículos de construcción y reparación	0.00	0.00
51266	Materiales y artículos de construcción y reparación	0.00	0.00
51267	Materiales y artículos de construcción y reparación	0.00	0.00
51268	Materiales y artículos de construcción y reparación	0.00	0.00
51269	Materiales y artículos de construcción y reparación	0.00	0.00
51270	Materiales y artículos de construcción y reparación	0.00	0.00
51271	Materiales y artículos de construcción y reparación	0.00	0.00
51272	Materiales y artículos de construcción y reparación	0.00	0.00
51273	Materiales y artículos de construcción y reparación	0.00	0.00
51274	Materiales y artículos de construcción y reparación	0.00	0.00
51275	Materiales y artículos de construcción y reparación	0.00	0.00
51276	Materiales y artículos de construcción y reparación	0.00	0.00
51277	Materiales y artículos de construcción y reparación	0.00	0.00
51278	Materiales y artículos de construcción y reparación	0.00	0.00
51279	Materiales y artículos de construcción y reparación	0.00	0.00
51280	Materiales y artículos de construcción y reparación	0.00	0.00
51281	Materiales y artículos de construcción y reparación	0.00	0.00
51282	Materiales y artículos de construcción y reparación	0.00	0.00
51283	Materiales y artículos de construcción y reparación	0.00	0.00
51284	Materiales y artículos de construcción y reparación	0.00	0.00
51285	Materiales y artículos de construcción y reparación	0.00	0.00
51286	Materiales y artículos de construcción y reparación	0.00	0.00
51287	Materiales y artículos de construcción y reparación	0.00	0.00
51288	Materiales y artículos de construcción y reparación	0.00	0.00
51289	Materiales y artículos de construcción y reparación	0.00	0.00
51290	Materiales y artículos de construcción y reparación	0.00	0.00
51291	Materiales y artículos de construcción y reparación	0.00	0.00
51292	Materiales y artículos de construcción y reparación	0.00	0.00
51293	Materiales y artículos de construcción y reparación	0.00	0.00
51294	Materiales y artículos de construcción y reparación	0.00	0.00
51295	Materiales y artículos de construcción y reparación	0.00	0.00
51296	Materiales y artículos de construcción y reparación	0.00	0.00
51297	Materiales y artículos de construcción y reparación	0.00	0.00
51298	Materiales y artículos de construcción y reparación	0.00	0.00
51299	Materiales y artículos de construcción y reparación	0.00	0.00
51300	Materiales y artículos de construcción y reparación	0.00	0.00

00000006

MUNICIPIO DEGOLLADO
ESTADO DE ACTIVIDADES
DEL 1 DE ENERO AL 30 DE JUNIO DE 2020

CTA.	DESCRIPCIÓN	2020	2019
51260-1	Combustibles, lubricantes y aditivos	4,579,224.43	9,290,655.33
51260-2	Carbón y sus derivados	9,290,655.33	9,290,655.33
51270	Vestuario, blancos, prendas de protección y artículos deportivos	124,570.71	555,418.17
51270-1	Vestuario y uniformes	0.00	0.00
51270-2	Prendas de seguridad y protección personal	41,217.22	188,622.01
51270-3	Artículos deportivos	0.00	0.00
51270-4	Productos textiles	83,353.49	366,796.16
51270-5	Bancos y otros productos textiles, excepto prendas de vestir	0.00	0.00
51280	Materiales y suministros para seguridad	0.00	0.00
51280-1	Sustancias y materiales explosivos	0.00	0.00
51280-2	Materiales de seguridad pública	0.00	0.00
51280-3	Prendas de protección para seguridad pública y nacional	0.00	0.00
51290-1	Herramientas menores	50,062.24	230,210.77
51290-2	Herramientas y accesorios menores de edificios	0.00	213,519.95
51290-3	Herramientas y accesorios menores de mobiliario y equipo de administración, educativa y recreativa	50,062.24	0.00
51290-4	Herramientas y accesorios menores de mobiliario y equipo de administración, educativa y recreativa	0.00	0.00
51290-5	Herramientas y accesorios menores de equipo de cómputo y tecnologías de la información	0.00	0.00
51290-6	Herramientas y accesorios menores de equipo de instrumentación médica y de laboratorio	0.00	0.00
51290-7	Herramientas y accesorios menores de equipo de defensa y seguridad	0.00	0.00
51290-8	Herramientas y accesorios menores de maquinaria y otros equipos	0.00	16,690.82
51290-9	Herramientas y accesorios menores otros bienes muebles	0.00	0.00
51300	SERVICIOS GENERALES	8,406,699.91	17,093,887.93
51300-1	Energía eléctrica	3,470,995.83	7,224,880.37
51300-2	Gas	3,354,540.00	6,996,403.51
51300-3	Agua	58,808.38	154,954.63
51300-4	Teléfono tradicional	0.00	0.00
51300-5	Teléfono celular	47,667.15	148,573.21
51300-6	Servicios de telecomunicaciones y satélites	1,071.30	7,233.00
51300-7	Servicios postales y telegráficos	7,400.00	0.00
51300-8	Servicios de arrendamiento	1,509.00	16,471.02
51300-9	Servicios de arrendamiento de terrenos	1,509.00	1,155.00
51300-10	Arrendamiento de edificios	0.00	0.00
51300-11	Arrendamiento de mobiliario y equipo de administración, educativa y recreativa	0.00	2,320.00
51300-12	Arrendamiento de equipo de instrumento médico y de laboratorio	0.00	0.00
51300-13	Arrendamiento de equipo de transporte	0.00	2,320.00
51300-14	Arrendamiento de activos intangibles	0.00	0.00
51300-15	Arrendamiento financiero	0.00	0.00
51300-16	Otros arrendamientos	0.00	0.00
51300-17	Servicios profesionales, científicos, técnicos y otros servicios	0.00	0.00
51300-18	Servicios legales, de contabilidad, auditoría y relacionados	34,276.79	19,560.00
51300-19	Servicios de consultoría administrativa, procesos, técnica y en tecnologías de la información	1,216.79	9,280.00
51300-20	Servicios de capacitación	0.00	0.00
51300-21	Servicios de investigación científica y desarrollo	0.00	0.00
51300-22	Servicios de apoyo administrativo, traducción, fotocopiado e impresión	0.00	0.00
51300-23	Servicios de protección y seguridad	0.00	0.00
51300-24	Servicios de vigilancia	0.00	0.00
51300-25	Servicios profesionales, científicos y técnicos integrales	0.00	0.00
51300-26	Servicios financieros y bancarios	33,660.00	1,000.00
51300-27	Servicios de cobranza, investigación crediticia y similar	0.00	0.00
51300-28	Servicios de recaudación, traslado y custodia de valores	0.00	14,749.40
51300-29	Seguros de bienes patrimoniales	14,981.40	0.00
51300-30	Seguros de responsabilidad patrimonial y fianzas	0.00	0.00
51300-31	Almacenaje, empaque y embalaje	362,301.20	486,700.50
51300-32	Fletes y maniobras	0.00	0.00
51300-33	Comisiones por ventas	48,980.00	0.00
51300-34	Servicios de instalación, reparación, mantenimiento y conservación	6,088.55	18,620.90
51300-35	Servicios de instalación, reparación, mantenimiento y conservación de inmuebles	3,746,897.98	6,478,224.63
51300-36	Instalación, reparación y mantenimiento de mobiliario y equipo de administración, educativa y recreativa	1,399,132.33	2,138,501.39
51300-37	Instalación, reparación y mantenimiento de equipo de cómputo y tecnologías de la información	70,023.67	22,687.01
51300-38	Instalación, reparación y mantenimiento de equipo e instrumental médico y de laboratorio	0.00	0.00
51300-39	Reparación y mantenimiento de equipo de transporte	0.00	0.00
51300-40	Reparación y mantenimiento de equipo de defensa y seguridad	2,167,715.98	3,967,939.28
51300-41	Instalación, reparación y mantenimiento de maquinaria, otros equipos y herramientas	0.00	0.00
51300-42	Servicios de limpieza y manejo de desechos	110,026.00	173,378.94
51300-43	Servicios de jardinería y fumigación	0.00	0.00
51300-44	Servicios de comunicación social y publicidad	0.00	0.00
51300-45	Difusión por radio, televisión y otros medios de mensajería sobre programas y actividades gubernamentales	110,141.20	126,351.50
51300-46	Servicios de creatividad, reproducción y producción de bienes o servicios	110,141.20	126,351.50
51300-47	Servicios de creatividad, reproducción y producción de bienes o servicios	0.00	0.00
51300-48	Servicios de la industria gráfica, del sonido y del video	0.00	0.00
51300-49	Servicios de creación y difusión de contenido exclusivamente a través de Internet	0.00	0.00
51300-50	Otros servicios de información	0.00	0.00
51300-51	Servicios de traslado y viáticos	0.00	0.00
51300-52	Pasajes aéreos	92,287.79	193,165.52
51300-53	Pasajes terrestres	0.00	0.00
51300-54	Pasajes marítimos, locustres y fluviales	0.00	0.00

000000007

MUNICIPIO DEGOLLADO
ESTADO DE ACTIVIDADES
DEL 1 DE ENERO AL 30 DE JUNIO DE 2020

CTA	DESCRIPCIÓN	2019	2020
51370-4	Autotransporte	0.00	0.00
51370-5	Víditos en el país	0.00	0.00
51370-6	Víditos en el extranjero	163,749.09	52,387.09
51370-7	Gastos de instalación y traslado de menaje	0.00	0.00
51370-8	Servicios integrales de traslado y víditos	0.00	0.00
51370-9	Otros servicios de traslado y hospedaje	0.00	0.00
51380	Servicios oficiales	29,416.43	39,900.70
51380-1	Gastos de ceremonial	0.00	0.00
51380-2	Gastos de orden social y cultural	2,262,633.99	348,521.17
51380-3	Congresos y convenciones	0.00	0.00
51380-4	Exposiciones	348,521.17	0.00
51380-5	Gastos de representación	0.00	0.00
51390	Otros servicios generales	0.00	0.00
51390-1	Servicios funerarios y de cementerios	0.00	0.00
51390-2	Impuestos y derechos	171,228.00	15,320.00
51390-3	Impuestos y derechos de importación	40,484.00	78,306.00
51390-4	Sentencias y resoluciones por autoridad competente	111,719.12	0.00
51390-5	Penas, multas, accesorios y actualizaciones	0.00	0.00
51390-6	Otros gastos por responsabilidades	0.00	0.00
51390-7	Utilidades	0.00	0.00
51390-8	Impuesto sobre nómina y otros que se deriven de una relación laboral	0.00	0.00
52000	TRANSFERENCIAS, ASIGNACIONES, SUBSIDIOS Y OTRAS AYUDAS	77,602.00	0.00
52100	TRANSFERENCIAS INTERNAS Y ASIGNACIONES AL SECTOR PÚBLICO	2,917,118.55	6,100,648.21
52110-1	Asignaciones al sector público	0.00	0.00
52110-2	Asignaciones presupuestarias al Poder Ejecutivo	0.00	0.00
52110-3	Asignaciones presupuestarias al Poder Legislativo	0.00	0.00
52110-4	Asignaciones presupuestarias a Organos Autónomos	0.00	0.00
52110-5	Asignaciones internas otorgadas a entidades paraestatales y no financieras	0.00	0.00
52110-6	Asignaciones internas otorgadas a instituciones públicas financieras	0.00	0.00
52110-7	Asignaciones internas otorgadas a instituciones públicas financieras y no financieras	0.00	0.00
52110-8	Asignaciones internas otorgadas a instituciones públicas financieras	0.00	0.00
52110-9	Asignaciones internas otorgadas a instituciones públicas financieras	0.00	0.00
52200	TRANSFERENCIAS AL RESTO DEL SECTOR PÚBLICO	0.00	0.00
52210	Transferencias a entidades paraestatales	0.00	0.00
52210-1	Transferencias otorgadas a entidades paraestatales no empresariales y no financieras	0.00	0.00
52210-2	Transferencias otorgadas para instituciones paraestatales empresariales y no financieras	0.00	0.00
52210-3	Transferencias otorgadas para instituciones paraestatales empresariales y no financieras	0.00	0.00
52220	Transferencias a entidades federativas y municipios	0.00	0.00
52300	SUBSIDIOS Y SUBVENCIONES	0.00	0.00
52310	Subsidios	0.00	0.00
52310-1	Subsidios a la producción	3,224,345.00	1,500,000.00
52310-2	Subsidios a la distribución	0.00	0.00
52310-3	Subsidios a la inversión	0.00	0.00
52310-4	Subsidios a la prestación de servicios públicos	0.00	0.00
52310-5	Subsidios por cubrir diferencias de tasas de interés	0.00	0.00
52310-6	Subsidios a la vivienda	0.00	0.00
52310-7	Subsidios a entidades federativas y municipios	0.00	0.00
52310-8	Otros subsidios	0.00	0.00
52320	Subvenciones	0.00	0.00
52320-1	Subvenciones al consumo	0.00	0.00
52400	AYUDAS SOCIALES	0.00	0.00
52410	Ayudas sociales a personas	2,111,335.61	1,042,006.15
52420	Becas	525,027.23	348,566.12
52420-1	Becas y otras ayudas para programas de capacitación	525,027.23	348,566.12
52430	Ayudas sociales a instituciones	0.00	0.00
52430-1	Ayudas sociales a instituciones de enseñanza	0.00	0.00
52430-2	Ayudas sociales a instituciones académicas	1,586,308.38	693,440.03
52430-3	Ayudas sociales a instituciones sin fines de lucro	1,586,308.38	693,440.03
52430-4	Ayudas sociales a cooperativas	0.00	0.00
52430-5	Ayudas sociales a entidades de interés público	0.00	0.00
52440	Ayudas sociales por desastres naturales y otros siniestros	0.00	0.00
52440-1	Ayudas por desastres naturales y otros siniestros	0.00	0.00
52500	PENSIONES Y JUBLACIONES	0.00	0.00
52510	Pensiones	764,967.60	375,112.40
52510-1	Pensiones	764,967.60	375,112.40
52520-1	Jubilaciones	0.00	0.00
52590	Otras pensiones y jubilaciones	0.00	0.00
52590-1	Otras pensiones y jubilaciones	0.00	0.00
52600	TRANSFERENCIAS A FIDELICOMISOS, MANDATOS Y CONTRATOS ANALÓGOS	0.00	0.00
52610-1	Transferencias a fidelicominos, mandatos y contratos análogos al gobierno	0.00	0.00
52610-2	Transferencias a fidelicominos del Poder Legislativo	0.00	0.00
52610-3	Transferencias a fidelicominos del Poder Judicial	0.00	0.00
52620	Transferencias a fidelicominos, mandatos y contratos paraestatales	0.00	0.00
52610-1	Transferencias a fidelicominos, mandatos y contratos paraestatales	0.00	0.00
52610-2	Transferencias a fidelicominos de entidades paraestatales no empresariales y no financieras	0.00	0.00
52610-3	Transferencias a fidelicominos de entidades paraestatales empresariales y no financieras	0.00	0.00
52610-4	Otras transferencias a fidelicominos	0.00	0.00
52700	TRANSFERENCIAS A LA SEGURIDAD SOCIAL	0.00	0.00
52710-1	Transferencias por obligaciones de ley	0.00	0.00
52710-1	Transferencias por obligación de ley	0.00	0.00

00000008

MUNICIPIO DE GOLLADO
ESTADO DE ACTIVIDADES
DEL 1 DE ENERO AL 30 DE JUNIO DE 2020

CTA.	DESCRIPCIÓN	2020	2019
52800	DONATIVOS	0.00	0.00
52810	Donativos a instituciones sin fines de lucro	0.00	0.00
52820	Donativos a entidades federativas y municipios	0.00	0.00
52830	Donativos a entidades federativas	0.00	0.00
52830-1	Donativos a fideicomisos, mandatos y contratos análogos privados	0.00	0.00
52840	Donativos a fideicomisos, mandatos y contratos análogos estatales	0.00	0.00
52840-1	Donativos a fideicomisos estatales	0.00	0.00
52850	Donativos internacionales	0.00	0.00
52850-1	Donativos internacionales	0.00	0.00
52900	TRANSFERENCIAS AL EXTERIOR	0.00	0.00
52910	Transferencias al exterior a gobiernos extranjeros y organismos internacionales	0.00	0.00
52910-1	Transferencias para gobiernos extranjeros	0.00	0.00
52910-2	Transferencias para organismos internacionales	0.00	0.00
52920	Transferencias al sector privado externo	0.00	0.00
52920-1	Transferencias para el sector privado externo	0.00	0.00
53000	PARTICIPACIONES Y APORTACIONES	0.00	0.00
53100	PARTICIPACIONES	0.00	0.00
53110	Participaciones de la federación a entidades federativas y municipios	0.00	0.00
53110-1	Fondo general de participaciones	0.00	0.00
53110-2	Otros conceptos participables de la federación a entidades federativas	0.00	0.00
53110-3	Fondo de fomento municipal	0.00	0.00
53120	Participaciones de las entidades federativas a los municipios	0.00	0.00
53120-1	Participaciones de las entidades federativas a los municipios	0.00	0.00
53120-2	Otros conceptos participables de la federación a los municipios	0.00	0.00
53120-3	Convenios de colaboración administrativa	0.00	0.00
53210	Aportaciones de la federación a entidades federativas y municipios	0.00	0.00
53210-1	Aportaciones de la federación a los municipios	0.00	0.00
53210-2	Aportaciones de la federación a municipios	0.00	0.00
53210-3	Aportaciones previstas en leyes y decretos de protección social	0.00	0.00
53210-4	Aportaciones previstas en leyes y decretos al sistema de protección social	0.00	0.00
53220	Aportaciones de las entidades federativas a los municipios	0.00	0.00
53220-1	Aportaciones de las entidades federativas a los municipios	0.00	0.00
53220-2	Aportaciones de las entidades federativas a los municipios	0.00	0.00
53300	CONVENIOS	0.00	0.00
53310	Convenios de reasignación	0.00	0.00
53310-1	Convenios de reasignación	0.00	0.00
53320	Convenios de descentralización y otros	0.00	0.00
53320-1	Convenios de descentralización	0.00	0.00
53320-2	Otros convenios	0.00	0.00
54000	INTERESES DE LA DEUDA PÚBLICA	0.00	0.00
54100	Intereses de la deuda pública interna	0.00	0.00
54110	Intereses de la deuda pública interna	0.00	0.00
54110-1	Intereses de la deuda interna con instituciones de crédito	0.00	0.00
54110-2	Intereses derivados de la colocación de títulos y valores	0.00	0.00
54110-3	Intereses por arrendamientos financieros nacionales	0.00	0.00
54120	Intereses de la deuda pública externa	0.00	0.00
54120-1	Intereses de la deuda pública externa	0.00	0.00
54120-2	Intereses de la deuda externa con instituciones de crédito	0.00	0.00
54120-3	Intereses de la deuda con organismos financieros internacionales	0.00	0.00
54120-4	Intereses derivados de la colocación de títulos y valores en el exterior	0.00	0.00
54200	COMISIONES DE LA DEUDA PÚBLICA	0.00	0.00
54200-1	Comisiones de la deuda pública interna	0.00	0.00
54200-2	Comisiones de la deuda pública externa	0.00	0.00
54200-3	Comisiones de la deuda pública externa	0.00	0.00
54300	GASTOS DE LA DEUDA PÚBLICA	0.00	0.00
54310	Gastos de la deuda pública interna	0.00	0.00
54310-1	Gastos de la deuda pública interna	0.00	0.00
54320	Gastos de la deuda pública externa	0.00	0.00
54320-1	Gastos de la deuda pública externa	0.00	0.00
54400	COSTO POR COBERTURAS	0.00	0.00
54410	Costo por coberturas	0.00	0.00
54410-1	Costo por coberturas	0.00	0.00
54500	APOYOS FINANCIEROS	0.00	0.00
54510	Apoys financieros a intermediarios	0.00	0.00
54510-1	Apoys financieros a intermediarios	0.00	0.00
54520	Apoys financieros a ahorradores y deudores del sistema financiero nacional	0.00	0.00
54520-1	Apoys financieros a ahorradores y deudores del sistema financiero nacional	0.00	0.00
55000	OTROS GASTOS Y PÉRDIDAS EXTRAORDINARIAS	0.00	0.00
55100	ESTIMACIONES, DEPRECIACIONES, DETERIOROS, OBSOLESCENCIA Y AMORTIZACIONES	97,232.84	0.00
55110	Estimaciones por pérdida o deterioro de activos circulantes	0.00	0.00
55120	Estimaciones por pérdida o deterioro de activo no circulante	0.00	0.00
55130	Depreciación de bienes inmuebles	0.00	0.00
55140	Depreciación de infraestructura	0.00	0.00
55150	Depreciación de bienes muebles	0.00	0.00
55160	Deterioro de los activos biológicos	0.00	0.00
55170	Amortización de activos intangibles	0.00	0.00
55180	Disminución de bienes por pérdida, obsolescencia y deterioro	0.00	0.00
55200	PROVISIONES	0.00	0.00
55210	Provisiones de pasivos a corto plazo	0.00	0.00
55220	Provisiones de pasivos a largo plazo	0.00	0.00
55300	DISMINUCIÓN DE INVENTARIOS	0.00	0.00
55310	Disminución de inventarios de mercancías para venta	0.00	0.00

00000009

MUNICIPIO DEGOLLADO
ESTADO DE ACTIVIDADES
DEL 1 DE ENERO AL 30 DE JUNIO DE 2020

CTA.	DESCRIPCIÓN	2020	2019
55320	Disminución de inventarios de mercancías terminadas	0.00	0.00
55330	Disminución de inventarios de mercancías en proceso de elaboración	0.00	0.00
55340	Disminución de inventarios de materias primas, materiales y suministros para producción	0.00	0.00
55350	Disminución de almacén de materiales y suministros de consumo	0.00	0.00
55400	AUMENTO POR INSUFICIENCIA DE ESTIMACIONES POR PÉRDIDA O DETRIORO U OBSOLESCENCIA	0.00	0.00
55410	Aumento por insuficiencia de estimaciones por pérdida o deterioro u obsolescencia	0.00	0.00
55500	AUMENTO POR INSUFICIENCIA DE PROVISIONES	0.00	0.00
55510	Aumento por insuficiencia de provisiones	0.00	0.00
55900	OTROS GASTOS	97,232.84	0.00
55910	Gastos de ejercicios anteriores	0.00	0.00
55920	Pérdidas por responsabilidades	0.00	0.00
55930	Bonificaciones y descuentos otorgados	0.00	0.00
55940	Diferencias por tipo de cambio negativas	0.00	0.00
55950	Diferencias de cotizaciones negativas en valores negociables	0.00	0.00
55960	Resultado por posición monetaria	0.00	0.00
55970	Pérdidas por participación patrimonial	0.00	0.00
55980	Diferencias por reestructuración de deuda pública negativas	0.00	0.00
55990	Otros gastos varios	97,232.84	0.00
56000	INVERSIÓN PÚBLICA	0.00	0.00
56100	INVERSIÓN PÚBLICA NO CAPITALIZABLE	0.00	0.00
56110	Construcción en bienes no capitalizables	0.00	0.00
TOTAL DE GASTOS Y OTRAS PERDIDAS		31,966,242.94	66,659,034.88
RESULTADO DEL EJERCICIO (AHORRO/DESAHORRO)		13,840,020.04	13,840,020.04

Bajo protesta de decir verdad declaramos que los Estados Financieros y sus Notas son razonablemente correctos y responsabilidad del emisor.



MTR. ANTONIO MEDINA FUERTES
PRESIDENTE MUNICIPAL

[Handwritten signature]



HACIENDA MUNICIPAL
2018 - 2021



LIC. JAIMÉ...
ENCARGADO DE...

[Handwritten signature]

00000010

MUNICIPIO DEGOLLADO
ESTADO ANALITICO DE INGRESOS
DEL 1 DE ENERO AL 30 DE JUNIO DE 2020

RUBRO DE INGRESOS

INGRESO	ESTIMADO	AMPLIACIÓN Y REDUCCIÓN	MODIFICADO	DEVENGADO	RECAUDADO	DIFERENCIA
Impuestos	4,551,111.00	0.00	4,551,111.00	3,987,822.71	3,987,822.71	-563,288.29
Impuestos sobre los ingresos	0.00	0.00	0.00	0.00	0.00	0.00
Impuestos sobre patrimonio	4,551,111.00	0.00	4,551,111.00	3,987,822.71	3,987,822.71	-563,288.29
Impuestos al comercio exterior	0.00	0.00	0.00	0.00	0.00	0.00
Impuestos sobre nominas y asimilables	0.00	0.00	0.00	0.00	0.00	0.00
Impuestos ecológicos	0.00	0.00	0.00	0.00	0.00	0.00
Accesorios	0.00	0.00	0.00	0.00	0.00	0.00
Otros impuestos	0.00	0.00	0.00	0.00	0.00	0.00
Impuestos no comprendidos en la ley de ingresos vigente, causados en ejercicios fiscales anteriores pendientes de liquidar o pago	0.00	0.00	0.00	0.00	0.00	0.00
Cuotas y aportaciones de seguridad social	0.00	0.00	0.00	0.00	0.00	0.00
Aportaciones para fondos de vivienda	0.00	0.00	0.00	0.00	0.00	0.00
Cuotas para la seguridad social	0.00	0.00	0.00	0.00	0.00	0.00
Cuotas de ahorro para el retiro	0.00	0.00	0.00	0.00	0.00	0.00
Otras cuotas y aportaciones para la seguridad social	0.00	0.00	0.00	0.00	0.00	0.00
Accesorios de cuotas y aportaciones de seguridad social	0.00	0.00	0.00	0.00	0.00	0.00
Contribuciones de mejoras	0.00	0.00	0.00	0.00	0.00	0.00
Contribuciones de mejoras por obras públicas	0.00	0.00	0.00	0.00	0.00	0.00
Contribuciones de mejoras no comprendidas en la ley de ingresos vigente, causadas en ejercicios fiscales anteriores pendientes de liquidación o pago	0.00	0.00	0.00	0.00	0.00	0.00
Derechos	3,278,062.00	0.00	3,278,062.00	974,557.49	974,557.49	-2,303,504.51
Derechos por el uso, goce, aprovechamiento o explotación de bienes de dominio público	1,532,981.00	0.00	1,532,981.00	0.00	0.00	-1,532,981.00
Derecho a los hidrocarburos (derogado)	0.00	0.00	0.00	0.00	0.00	0.00
Derechos por prestación de servicios	1,745,081.00	0.00	1,745,081.00	464,860.83	464,860.83	-1,280,220.17
Accesorios	0.00	0.00	0.00	0.00	0.00	0.00
Derechos no comprendidos en la ley de ingresos vigente, causados en ejercicios fiscales anteriores pendientes de liquidación o pago	0.00	0.00	0.00	0.00	0.00	0.00
Productos	885,146.00	0.00	885,146.00	1,158,942.18	1,158,942.18	273,796.18
Productos de capital (derogado)	885,146.00	0.00	885,146.00	1,158,942.18	1,158,942.18	273,796.18
Productos no comprendidos en la ley de ingresos vigente, causados en ejercicios fiscales anteriores pendientes de liquidación o pago	0.00	0.00	0.00	0.00	0.00	0.00
Aprocheamientos	9,070,073.00	0.00	9,070,073.00	1,118,333.44	1,118,333.44	-7,951,739.56
Aprocheamientos patrimoniales	9,070,073.00	0.00	9,070,073.00	1,118,333.44	1,118,333.44	-7,951,739.56
Aprocheamientos no comprendidos en la ley de ingresos vigente, causados en ejercicios fiscales anteriores pendientes de liquidación o pago	0.00	0.00	0.00	0.00	0.00	0.00
Ingresos por venta de bienes, prestación de servicios e otros ingresos	0.00	0.00	0.00	0.00	0.00	0.00
Ingresos por venta de bienes y prestación de servicios de empresas productivas del estado	0.00	0.00	0.00	0.00	0.00	0.00
Ingresos por venta de bienes y prestación de servicios de empresas productivas y fideicomisos no empresariales y no financieros	0.00	0.00	0.00	0.00	0.00	0.00
Ingresos por venta de bienes y prestación de servicios de entidades paraestatales empresariales y no financieras con participación estatal mayoritaria	0.00	0.00	0.00	0.00	0.00	0.00
Ingresos por venta de bienes y prestación de servicios de entidades paraestatales empresariales financieras con participación estatal mayoritaria	0.00	0.00	0.00	0.00	0.00	0.00
Ingresos por venta de bienes y prestación de servicios de entidades paraestatales empresariales financieras con participación estatal mayoritaria	0.00	0.00	0.00	0.00	0.00	0.00
Ingresos por venta de bienes y prestación de servicios de los poderes legislativo y judicial, y de los órganos autónomos	0.00	0.00	0.00	0.00	0.00	0.00
Otros ingresos	0.00	0.00	0.00	0.00	0.00	0.00
Participaciones, aportaciones, convenios, incentivos derivados de la colaboración fiscal y fondos distintos	64,466,406.00	0.00	64,466,406.00	38,566,216.37	38,566,216.37	-25,900,189.63
Participaciones	35,371,193.00	0.00	35,371,193.00	22,017,818.63	22,017,818.63	-13,353,374.37
Aportaciones	28,401,274.00	0.00	28,401,274.00	16,548,397.74	16,548,397.74	-11,852,876.26
Convenios	0.00	0.00	0.00	0.00	0.00	0.00
Incentivos derivados de la colaboración fiscal	693,939.00	0.00	693,939.00	0.00	0.00	-693,939.00
Fondos distintos de aportaciones	0.00	0.00	0.00	0.00	0.00	0.00
Transferencias, asignaciones, subsidios y subvenciones, y pensiones y jubilaciones	0.00	0.00	0.00	0.00	0.00	0.00
Transferencias y asignaciones	0.00	0.00	0.00	0.00	0.00	0.00
Transferencias al resto del sector público (derogado)	0.00	0.00	0.00	0.00	0.00	0.00
Subsidios y subvenciones	0.00	0.00	0.00	0.00	0.00	0.00
Ayudas sociales (derogado)	0.00	0.00	0.00	0.00	0.00	0.00
Pensiones y jubilaciones	0.00	0.00	0.00	0.00	0.00	0.00
Transferencias a fideicomisos, mandatos y analogos (derogado)	0.00	0.00	0.00	0.00	0.00	0.00
Transferencias del fondo mexicano del petróleo para la estabilización y el desarrollo	0.00	0.00	0.00	0.00	0.00	0.00
Ingresos derivados de financiamiento	0.00	0.00	0.00	0.00	0.00	0.00
Endeudamiento interno	0.00	0.00	0.00	0.00	0.00	0.00
Endeudamiento externo	0.00	0.00	0.00	0.00	0.00	0.00
Financiamiento interno	0.00	0.00	0.00	0.00	0.00	0.00
TOTAL	82,250,798.00	0.00	82,250,798.00	45,806,262.98	45,806,262.98	-36,444,535.02
Ingresos Excedentes	0.00	0.00	0.00	0.00	0.00	0.00



MTR. ANTONIO MEDINA FUENTE
PRESIDENTE MUNICIPAL

Handwritten signature of Antonio Medina Fuente

2018 - 2021
HACIENDA MUNICIPAL



H. Ayuntamiento
DEGOLLADO

LIC. JAIMÉ MENDOZA HERRERA
ENCARGADO DE LA HACIENDA PÚBLICA

ESTADO ANALÍTICO DEL EJERCICIO DEL PRESUPUESTO DE EGRESOS
DEL 1 DE ENERO AL 30 DE JUNIO DE 2020

00000011

CONCEPTO	APROBADO	AMPARADOS/ (REDUCCIONES)	MODIFICADO	DEVENGADO	PAGADO	SUBERENCIO
Servicios personales	34,144,272.00	0.00	14,120,422.08	14,120,422.08	20,023,849.92	
Remuneraciones al personal de carácter permanente	25,222,272.00	0.00	11,617,833.79	11,617,833.79	13,604,936.21	
Remuneraciones adicionales especiales	4,986,000.00	0.00	1,827,559.16	1,827,559.16	188,440.84	
Remuneraciones al personal de carácter transitorio	2,016,000.00	0.00	11,617,833.79	11,617,833.79	13,604,936.21	
Seguridad social	1,500,000.00	0.00	635,065.99	635,065.99	4,350,934.01	
Otras prestaciones sociales y económicas	420,000.00	0.00	0.00	0.00	1,500,000.00	
Previsiones	420,000.00	0.00	420,000.00	420,000.00	39,961.14	
Pago de estímulos a servidores públicos	0.00	0.00	0.00	0.00	0.00	
Materiales y suministros	11,617,523.00	0.00	11,617,523.00	6,522,002.40	5,095,520.60	
Materiales de administración, emisión de documentos y artículos oficiales	828,000.00	0.00	828,000.00	387,339.36	440,660.64	
Alimentos y utensilios	318,000.00	0.00	318,000.00	207,017.85	110,982.15	
Materiales y artículos de construcción y de reparación	528,600.00	0.00	528,600.00	266,228.86	262,371.14	
Productos químicos, farmacia y de laboratorio	330,000.00	0.00	330,000.00	907,558.95	57,558.95	
Combustibles, lubricantes y aditivos	8,415,000.00	0.00	8,415,000.00	4,579,224.43	3,835,775.57	
Vestuario, blancos, prendas de protección y artículos deportivos	500,000.00	0.00	500,000.00	124,570.71	375,429.29	
Herramientas, refacciones y accesorios menores	697,923.00	0.00	697,923.00	50,062.24	647,860.76	
Servicios básicos	15,803,388.00	0.00	15,803,388.00	8,406,699.91	7,396,688.09	
Servicios de arrendamiento	7,112,388.00	0.00	7,112,388.00	3,470,995.83	3,641,392.17	
Servicios profesionales, científicos, técnicos y otros servicios	0.00	0.00	0.00	0.00	0.00	
Servicios financieros, bancarios y comerciales	600,000.00	0.00	600,000.00	34,276.79	34,276.79	
Servicios de instalación, reparación, mantenimiento y conservación	5,443,000.00	0.00	5,443,000.00	3,746,897.98	1,696,102.02	
Servicios de comunicación social y publicidad	180,000.00	0.00	180,000.00	110,141.20	110,141.20	
Servicios de traslado y viajes	2,348,000.00	0.00	2,348,000.00	92,287.79	87,112.21	
Otros servicios generales, subsidios y otras ayudas	120,000.00	0.00	120,000.00	348,521.17	1,999,478.83	
Transferencias internas y asignaciones al sector público	5,065,600.00	0.00	5,065,600.00	2,917,118.55	2,148,481.45	
Transferencias al resto del sector público	3,000,000.00	0.00	3,000,000.00	0.00	3,000,000.00	
Subsidios y subvenciones	0.00	0.00	0.00	0.00	0.00	
Ayudas sociales	1,270,000.00	0.00	1,270,000.00	1,042,006.15	227,993.85	
Pensiones y jubilaciones	795,600.00	0.00	795,600.00	375,112.40	420,487.60	
Transferencias a la seguridad social	0.00	0.00	0.00	0.00	0.00	
Donativos	0.00	0.00	0.00	0.00	0.00	
Transferencias al exterior	0.00	0.00	0.00	0.00	0.00	
Bienes muebles, inmuebles e intangibles	1,300,000.00	0.00	1,300,000.00	422,656.35	877,343.65	
Mobiliario y equipo de administración	300,000.00	0.00	300,000.00	117,679.15	182,320.85	
Mobiliario y equipo educativo y recreativo	0.00	0.00	0.00	20,527.20	-20,527.20	
Equipo instrumental médico y de laboratorio	0.00	0.00	0.00	20,527.20	-20,527.20	
Vehículos y equipo de transporte	0.00	0.00	0.00	0.00	0.00	
Equipo de defensa y seguridad	1,000,000.00	0.00	1,000,000.00	263,000.00	737,000.00	
Maquinaria, otros equipos y herramientas	0.00	0.00	0.00	0.00	0.00	
Activos biológicos	0.00	0.00	0.00	0.00	0.00	
Bienes inmuebles	0.00	0.00	0.00	0.00	0.00	
Activos intangibles	0.00	0.00	0.00	0.00	0.00	
Inversión pública	14,320,015.00	0.00	14,320,015.00	7,405,114.90	6,914,900.10	
Obras públicas en bienes de dominio público	0.00	0.00	0.00	0.00	0.00	
Obra pública en bienes de dominio propio	14,320,015.00	0.00	14,320,015.00	7,405,114.90	6,914,900.10	
Proyectos productivos y acciones de fomento	0.00	0.00	0.00	0.00	0.00	
Inversiones financieras y otras provisiones	0.00	0.00	0.00	0.00	0.00	
Otras provisiones	0.00	0.00	0.00	0.00	0.00	
Acciones y participaciones de capital	0.00	0.00	0.00	0.00	0.00	
Compra de títulos y valores	0.00	0.00	0.00	0.00	0.00	
Concesión de préstamos	0.00	0.00	0.00	0.00	0.00	
Inversiones en fideicomisos, mandatos y otros análogos	0.00	0.00	0.00	0.00	0.00	
Otras inversiones financieras	0.00	0.00	0.00	0.00	0.00	
Provisiones para contingencias y otras erogaciones especiales	0.00	0.00	0.00	0.00	0.00	
Participaciones y aportaciones	0.00	0.00	0.00	0.00	0.00	
Aportaciones	0.00	0.00	0.00	0.00	0.00	
Convenios	0.00	0.00	0.00	0.00	0.00	
Deuda pública	0.00	0.00	0.00	0.00	0.00	
Amortización de la deuda pública	0.00	0.00	0.00	0.00	0.00	
Intereses de la deuda pública	0.00	0.00	0.00	0.00	0.00	
Comisiones de la deuda pública	0.00	0.00	0.00	0.00	0.00	
Gastos de la deuda pública	0.00	0.00	0.00	0.00	0.00	
Costo por coberturas	0.00	0.00	0.00	0.00	0.00	
Apoyos financieros	0.00	0.00	0.00	0.00	0.00	
Advulsos de ejercicios anteriores	0.00	0.00	0.00	0.00	0.00	
82,250,798.00	0.00	82,250,798.00	39,794,014.19	39,794,014.19	42,456,783.81	

Bajo protesta de decir verdad, los datos anteriores son correctos y son razonablemente ciertos y sus notas, son razonablemente correctas y son respaldadas por el emisor.

LIC. JAIME MENDOZA MAYA
ENCARGADO DE LA HACIENDA PÚBLICA

H. AYUNTAMIENTO DE DEGUILLANO
MUNICIPALIDAD DE DEGUILLANO



2018 - 2021
HACIENDA MUNICIPAL

00000012

MUNICIPIO DEGOLLADO
NOTAS A LOS ESTADOS FINANCIEROS
DE DESGLOSE
DEL 1 DE ENERO AL 30 DE JUNIO DE 2020

NOTAS A LOS ESTADOS FINANCIEROS:

BANCOS/TESORERIA	774,923.58	50,655,864.55	47,161,583.75	4,269,204.38
GASTO CORRIENTE 0067	60,025.05	33,385,175.71	32,558,674.61	886,526.15
INFRAESTRUCTURA 7292	0.00	5,050.05	5,050.05	0.00
FORTALECIMIENTO 8361	432,898.53	5.88	432,904.41	0.00
SANGUIJUELA BBVA 2369	0.00	237,267.71	237,267.71	0.00
CASCO DE HUASCATO BBVA 0643	282,000.00	16,000.00	282,000.00	16,000.00
FONDO JAL ANIMACION CULTURAL 9877	0.00	365.40	365.40	0.00
FONDO DE APORTACION AL FORTALECIMIENTO 8535	0.00	8,173,920.13	6,666,067.61	1,507,852.52
FONDO DE APORTACION A INFRAESTRUCTURA 8683	0.00	8,838,078.67	6,979,253.96	1,858,824.71
IMPULSANDO EL EMPoderAMIENTO DE MUJER DEGOLLADENSE	0.00	1.00	0.00	1.00

BANCOS ESTA DEBIDAMENTE CONCILIADO, NO SE ACUMULAN MOVIMIENTOS EN CONCILIACION POR LO QUE LOS SALDOS SON CONFIABLES PARA LA TOMA DE DECISIONES. A LA FECHA SE CUENTA CON CUENTAS EN LAS QUE SE ADMINISTRAN RECURSOS FISCALES, PROPIOS DEL MUNICIPIO EXCEPTO LOS FONDOS FEDERALES, FONDOS DE INFRAESTRUCTURA SOCIAL Y FORTALECIMIENTO MUNICIPAL FONDOS ADMINISTRADOS POR LA NORMA EN LA MATERIA

ACTIVO NO CIRCULANTE	168,914,216.57	7,827,771.25	176,741,987.82	0.00
BIENES INMUEBLES, INFRAESTRUCTURA Y CONSTRUCCIONES	163,752,130.25	7,405,114.90	171,157,245.15	0.00
CONSTRUCCIONES EN PROCESO EN BIENES DE DOMINIO PUB	100,913,455.80	7,405,114.90	108,318,570.70	0.00
CONST EN PROCESO CON APORT INFRA	55,183,047.59	6,995,591.57	62,178,639.16	0.00
AGUA POTABLE	8,049,080.78	1,260,147.29	9,309,228.07	0.00
RED DE AGUA POTABLE CALLE ROSARIO CASTELLANOS COL	0.00	79,375.00	79,375.00	0.00
RED AGUA CALLE PRIV ANGEL S BRAVO COL SAN GABRIEL	0.00	21,960.00	21,960.00	0.00
RED AGUA POTABLE LOC EL MEZQUITILLO	0.00	52,555.96	52,555.96	0.00
POZO PROFUNDO EN LA	0.00	338,766.40	338,766.40	0.00

CABECERA MUNICIPAL					
LÍNEA DE AGUA POTABLE LOC	0.00	307,245.01			
LA QUEMADA					
POZO PROFUNDO PRESA 1	0.00	60,320.00			
POZO PROFUNDO PRESA 2	0.00	33,060.00			
EQUIPAMIENTO POZO	0.00	366,864.92			
PROFUNDO LOC SAN ANTONIO	0.00				
EN CONST DRENAJE R 33	24,806,396.53	1,008,380.19	0.00	25,814,776.72	
CONS DRENAJE JUNTO AL	42,895.30	135,953.00	0.00	178,848.30	
ARROYO DELEGAC HUASCATO					
DRENAJE CALLE 1RO DE MAYO	0.00	229,796.48	0.00	229,796.48	
DELEG HUASCATO					
RED DRENAJE CALLE	0.00	90,316.20	0.00	90,316.20	
REPÚBLICA COL CENTRO					
RED DRENAJE LOC LOS	0.00	148,433.18	0.00	148,433.18	
FRESNOS					
RED DRENAJE CALLE ROSARIO	0.00	41,723.09	0.00	41,723.09	
CASTELLANOS COL INDEPEND					
RED DRENAJE LOC EL	0.00	27,000.00	0.00	27,000.00	
MEZQUITILLO					
RED DRENAJE CALLE AMAPOLA	0.00	62,670.02	0.00	62,670.02	
COL SAN AGUSTIN					
RED DRENAJE A UN COSTADO	0.00	103,047.26	0.00	103,047.26	
DE LA PLAZA LOC MEZQUITE					
RED DRENAJE CALLE TRINIDAD	0.00	169,440.96	0.00	169,440.96	
CAMPOS MANUEL DOBLADO					
ELECTRIFICACIONES	2,441,341.37	205,446.37	0.00	2,646,787.74	
ELECTR CERCA DEL KINDER LOC	0.00	41,502.58	0.00	41,502.58	
TARIMORO					
ELECTRIFICACION LOC DEL	0.00	24,610.72	0.00	24,610.72	
ARCA					
ELECTR CALLE MARTIRES DE	0.00	26,601.69	0.00	26,601.69	
DEGOLLADO CARR ATOT Y EMI					
ELECTR RUMBO AL RASTRO	0.00	23,363.13	0.00	23,363.13	
ANTES DE DESV A TARIMORO					
ELECTRIFICACION CAMINO A LA	0.00	53,027.12	0.00	53,027.12	
PENA					
ELECTRIFICACION CALLE 16 DE	0.00	36,341.13	0.00	36,341.13	
SEPTIEMBRE/ MARIANO JI					
PAVIMENTACION DE CALLES	3,982,932.01	2,975,308.87	0.00	6,958,240.88	
PAV CONCRETO HIDRAUL CALLE	457,221.99	114,000.00	0.00	571,221.99	
1RO DE MAYO					
PAV CALLE 1RO MAYO DELEG	0.00	1,386,883.82	0.00	1,386,883.82	
HUASCATO					
PAVIMENTACION CALLE PROL	0.00	410,399.44	0.00	410,399.44	
GUILTERMO PRIETO COL BENI					
PAVIMENTACION A UN COSTADO	0.00	908,678.41	0.00	908,678.41	
DE LA PLAZA DE TARIMORO					
PAVIMENTACION CALLE MANUEL	0.00	155,347.20	0.00	155,347.20	
ARELLANO Y TRINIDAD CAM					
COMUNICACIONES TERRESTRES	10,473,740.29	1,546,308.85	0.00	12,020,049.14	
PAVIMENTACION CAMINO	1,082,003.61	17,632.00	0.00	1,099,635.61	
INGRESO A LA LOC					
CHARAPUATO					

PAVIMENTACION CAMINO DE	0.00	1,528,676.85	0.00	1,528,676.85
INGRESO A LAS ADJUNTAS				
CONST. EN PROCESO CON	18,019,601.33	409,523.33	0.00	18,429,124.66
RECAUD PROPIA				
DRENAJES OBRA DIRECTA	238,686.13	25,447.48	0.00	264,133.61
RED DRENAJE FRENTE A	0.00	25,447.48	0.00	25,447.48
GASOLINERA COL MOISES				
QUEZADA				
ELECTRIFICACIONES CON REC	105,353.09	15,955.85	0.00	121,308.94
PROPIOS				
ELECT LOC LAS ADJUNTAS	0.00	3,765.44	0.00	3,765.44
CALLE FRANCISCO VILLA/GRANJ				
ELECT CALLE 31 DE DIC/ 1ERO	0.00	3,406.17	0.00	3,406.17
MAYO Y CAMINO A LA PRE				
ELECT CALLE PROFA ESTHER	0.00	8,784.24	0.00	8,784.24
ANGULO COL LAZARO CARDENA				
INFRAESTRUCTURA DE SALUD	1,903,590.26	255,240.00	0.00	2,158,830.26
REHAB RASTRO MUNICIPAL	1,739,999.94	203,620.00	0.00	1,943,619.94
MPIO DEGOLLADO				
RELLENO SANITARIO LOC SAN	51,620.00	51,620.00	0.00	103,240.00
ANTONIO				
INFRAESTRUCTURA DEPORTIVA	312,066.00	80,400.00	0.00	392,466.00
REHAB CANCHA DE USOS	0.00	80,400.00	0.00	80,400.00
MULTIPLES EN LA LOCALIDAD DE				
CAMINOS CON PROGRAMAS O	8,444,458.94	32,480.00	0.00	8,476,938.94
DIRECTAS				
PAV CONCRETO CAMINO A LOS	0.00	32,480.00	0.00	32,480.00
FRENOS 1ERA ETAPA				
BIENES MUEBLES	5,139,512.72	422,656.35	0.00	5,562,169.07
MOBILIARIO Y EQUIPO DE	1,072,021.66	117,679.15	0.00	1,189,700.81
ADMINISTRACION				
MOBILIARIO Y EQUIPO DE	1,072,021.66	117,679.15	0.00	1,189,700.81
ADMINISTRACION				
PROPIOS MOBILIARIO Y EQUIPO	1,072,021.66	117,679.15	0.00	1,189,700.81
DE ADMINISTRACION				
RECAUD P MOBILIARIO Y	277,811.01	1,450.00	0.00	279,261.01
EQUIPO DE ADMINISTRACION				
EQUIPO DE COMPUTO DE	794,210.65	116,229.15	0.00	910,439.80
TECNOLOGIAS DE LA				
INFORMACIO				
MOBILIARIO Y EQUIPO	499,080.30	20,527.20	0.00	519,607.50
EDUCACIONAL Y RECREATIVO				
MOBILIARIO Y EQUIPO	320,024.30	20,527.20	0.00	340,551.50
EDUCACIONAL Y RECREATIVO				
MOBILIARIO EXCEPTO DE	320,024.30	20,527.20	0.00	340,551.50
OFICINA Y ESTANTERIA				
EQUIPO DE TRANSPORTE	2,587,760.00	263,000.00	0.00	2,850,760.00
AUTOMOVILES Y CAMIONES	1,721,200.00	263,000.00	0.00	1,984,200.00
EQUIPO DE TRANSPORTE	1,596,200.00	263,000.00	0.00	1,859,200.00
RECAUD P AUTOMOVILES	1,596,200.00	263,000.00	0.00	1,859,200.00
MAQUINARIA, OTROS EQUIPOS	937,173.96	21,450.00	0.00	958,623.96
Y HERRAMIENTAS				
OTROS EQUIPOS	937,173.96	21,450.00	0.00	958,623.96
PROPIOS OTROS EQUIPOS				

00000014

RECAUD P OTROS EQUIPOS 937,173.96 21,450.00 0.00 958,623.96

POR LO QUE RESPECTA A LA OBRA, SE REALIZARON OBRAS EN EL PERIODO LAS CUALES ESTAN DEBIDAMENTE REGISTRADAS EN CONTABILIDAD CONFORME A LA LEY EN LA MATERIA

POR LO QUE RESPECTA A LOS BIENES MUEBLES, SE ADQUIRIERON, BIENES MUEBLES EN EL PERIODO LOS CUALES ESTAN DEBIDAMENTE REGISTRADOS EN EL PATRIMONIO Y EN CONTABILIDAD SEGUN LA LEY EN LA MATERIA.

SE REALIZO LA RETENCION DEL ISR POR CONCEPTO DE NOMINAS, DEL PERIODO ASI COMO EL ENTERO DEL MES ANTERIOR, SEGUN LO ESTABLECE LA LEY EN LA MATERIA.

INGRESOS Y OTROS BENEFICIOS	0.00	0.00	45,803,326.98	45,803,326.98
INGRESOS DE GESTION	0.00	0.00	7,239,655.82	7,239,655.82
IMPUESTOS	0.00	0.00	3,987,822.71	3,987,822.71
IMPUESTOS SOBRE EL PATRIMONIO	0.00	0.00	3,987,822.71	3,987,822.71
IMPUESTO PREDIAL	0.00	0.00	3,522,119.19	3,522,119.19
URBANO	0.00	0.00	2,739,330.32	2,739,330.32
RUSTICO	0.00	0.00	782,788.87	782,788.87
TRANSMISIONES PATRIMONIALES	0.00	0.00	463,877.52	463,877.52
OTRAS TRANSMISIONES	0.00	0.00	463,877.52	463,877.52
IMPUESTOS SOBRE NEGOCIOS JURIDICOS	0.00	0.00	1,826.00	1,826.00
CONSTRUCCION DE INMUEBLES	0.00	0.00	1,826.00	1,826.00
DERECHOS	0.00	0.00	974,557.49	974,557.49
DERECHOS POR PRESTACION DE SERVICIOS	0.00	0.00	464,860.83	464,860.83
SERVICIOS DE SANIDAD	0.00	0.00	20,491.00	20,491.00
INMUNIZACIONES Y REINMUNIZACIONES	0.00	0.00	20,491.00	20,491.00
RASTRO	0.00	0.00	293,360.00	293,360.00
AUTORIZACION DE MATANZA DE GANADO	0.00	0.00	293,360.00	293,360.00
REGISTRO CIVIL	0.00	0.00	39,065.00	39,065.00
SERVICIOS EN OFICINA	0.00	0.00	3,300.00	3,300.00
SERVICIOS A DOMICILIO	0.00	0.00	11,400.00	11,400.00
ANOTACIONES E INSERCCIONES EN ACTAS	0.00	0.00	24,365.00	24,365.00
CERTIFICACIONES	0.00	0.00	8,800.00	8,800.00
CERTIFICACION DE FIRMAS	0.00	0.00	8,800.00	8,800.00
SERVICIOS DE LA DIRECCION DE CATASTRO	0.00	0.00	103,144.83	103,144.83
CERTIFICACIONES CATASTRALES	0.00	0.00	103,144.83	103,144.83
OTROS DERECHOS	0.00	0.00	509,696.66	509,696.66
LICENCIAS PARA GIROS DE BEBIDAS ALCOHOLICAS	0.00	0.00	462,314.41	462,314.41
AGENCIAS, DEPOSITOS Y DISTRIBUIDORES	0.00	0.00	349,470.72	349,470.72

00000015

BAR	0.00	0.00	3,622.90	3,622.90	0.00	3,622.90	3,622.90
EXPENDIO DE BEBIDAS ALCOHOLICAS	0.00	0.00	40,648.57	40,648.57	0.00	40,648.57	40,648.57
RESTAURANTES	0.00	0.00	13,684.45	13,684.45	0.00	13,684.45	13,684.45
TENDEJONES	0.00	0.00	43,328.83	43,328.83	0.00	43,328.83	43,328.83
OTROS SIMILARES	0.00	0.00	11,558.94	11,558.94	0.00	11,558.94	11,558.94
LICENCIAS PARA ANUNCIOS	0.00	0.00	2,488.00	2,488.00	0.00	2,488.00	2,488.00
MANTAS, CARTELES, VOLANTES, ETC.	0.00	0.00	2,488.00	2,488.00	0.00	2,488.00	2,488.00
LICENCIAS DE CONSTRUCCION, RECONSTRUCCION, DEMOLIC	0.00	0.00	44,894.25	44,894.25	0.00	44,894.25	44,894.25
LICENCIAS DE CONSTRUCCION DE INMUEBLES	0.00	0.00	44,894.25	44,894.25	0.00	44,894.25	44,894.25
PRODUCTOS DE TIPO CORRIENTE	0.00	0.00	1,158,942.18	1,158,942.18	0.00	1,158,942.18	1,158,942.18
OTROS PROD QUE GENERAN INGRESOS CORR	0.00	0.00	1,156,006.18	1,156,006.18	0.00	1,156,006.18	1,156,006.18
BIENES MUEBLES E INMUEBLES MUNICIPALES	0.00	0.00	186,337.00	186,337.00	0.00	186,337.00	186,337.00
ARRENDAMIENTO DE LOCALES INTERIOR DEL MERCADO	0.00	0.00	19,208.00	19,208.00	0.00	19,208.00	19,208.00
ARRENDAMIENTO DE LOCALES EN EL EXTERIOR DEL MERCADO	0.00	0.00	19,577.00	19,577.00	0.00	19,577.00	19,577.00
OTROS ARRENDAMIENTOS O CONCESIONES	0.00	0.00	130,645.00	130,645.00	0.00	130,645.00	130,645.00
USO DE ESCUSADOS Y BAÑOS PUBLICOS	0.00	0.00	15,439.00	15,439.00	0.00	15,439.00	15,439.00
CEMENTERIOS	0.00	0.00	573,484.00	573,484.00	0.00	573,484.00	573,484.00
VENTA DE LOTES PARA FOSAS	0.00	0.00	405,772.00	405,772.00	0.00	405,772.00	405,772.00
ARRENDAMIENTO DE LOTES PARA FOSAS	0.00	0.00	56,165.00	56,165.00	0.00	56,165.00	56,165.00
MANTENIMIENTO DE FOSAS	0.00	0.00	111,547.00	111,547.00	0.00	111,547.00	111,547.00
PISO	0.00	0.00	43,373.00	43,373.00	0.00	43,373.00	43,373.00
USO DEL PISO EN BANQUETAS, JARDINES Y OTROS	0.00	0.00	43,373.00	43,373.00	0.00	43,373.00	43,373.00
PRODUCTOS DIVERSOS	0.00	0.00	352,812.18	352,812.18	0.00	352,812.18	352,812.18
FORMAS IMPRESAS	0.00	0.00	345,648.68	345,648.68	0.00	345,648.68	345,648.68
DEPOSITO DE VEHICULOS	0.00	0.00	140.00	140.00	0.00	140.00	140.00
OTROS PRODUCTOS NO ESPECIFICADOS	0.00	0.00	7,023.50	7,023.50	0.00	7,023.50	7,023.50
APROVECHAMIENTOS DE TIPO CORRIENTE	0.00	0.00	1,118,333.44	1,118,333.44	0.00	1,118,333.44	1,118,333.44
MULTAS	0.00	0.00	82,283.00	82,283.00	0.00	82,283.00	82,283.00
MULTAS	0.00	0.00	82,283.00	82,283.00	0.00	82,283.00	82,283.00
VIOLACION A BANDO DE POLICIA Y BUEN GOBIERNO	0.00	0.00	1,620.00	1,620.00	0.00	1,620.00	1,620.00
VIOLACION A LA LEY DE VIALIDAD Y TRANSITO	0.00	0.00	80,663.00	80,663.00	0.00	80,663.00	80,663.00
APROVECHAMIENTOS POR APORTACIONES Y COOPERACIONES	0.00	0.00	1,036,050.44	1,036,050.44	0.00	1,036,050.44	1,036,050.44
APORT DEL GOB FED EST. Y 3ROS PARA OBRAS Y SERV.	0.00	0.00	1,036,050.44	1,036,050.44	0.00	1,036,050.44	1,036,050.44
APORT DE 3ROS PARA OBRAS Y SERVICIOS DE BENEFICIO	0.00	0.00	1,036,050.44	1,036,050.44	0.00	1,036,050.44	1,036,050.44
PARTICIPACIONES,	0.00	0.00	38,566,216.37	38,566,216.37	0.00	38,566,216.37	38,566,216.37

00000016

00000017

APORTACIONES, TRANSFERENCIAS Y PARTICIPACIONES					
APORTACIONES	0.00	0.00	38,566,216.37		
PARTICIPACIONES	0.00	0.00	22,017,818.63		
PARTICIPACIONES ESTATALES	0.00	0.00	22,017,818.63		
FEDERALES	0.00	0.00	274,814.60		
APORTACIONES FEDERALES	0.00	0.00	21,743,004.03		
APORTACIONES	0.00	0.00	16,548,397.74		
APORTACIONES FEDERALES	0.00	0.00	16,548,397.74		
DEL FONDO DE INFRAESTRUCTURA SOCIAL MUNICIPAL	0.00	0.00	8,837,906.40		
DEL FONDO PARA EL FORTALECIMIENTO MUNICIPAL	0.00	0.00	7,710,491.34		
OTROS INGRESOS Y BENEFICIOS	0.00	0.00	390.79		
INGRESOS FINANCIEROS	0.00	0.00	390.79		
INTERESES GANADOS DE VALORES, CREDITOS, BONOS Y OT	0.00	0.00	390.79		
INTERESES GANADOS EN CUENTAS BANCARIAS	0.00	0.00	390.79		
RENDIMIENTOS DEL FONDO DE INFRAESTRUCTURA SOCIAL	0.00	0.00	222.32		
RENDIMIENTOS DEL FONDO DE FORTALECIMIENTO	0.00	0.00	15.55		
RENDIMIENTO EN CUENTA DE GASTO CORRIENTE	0.00	0.00	152.92		

POR LO QUE COMPRENDE AL INGRESO, ESTE SE APEGA A LO ESTABLECIDO EN LA LEY DE INGRESOS DEL EJERCICIO, NO SE OBSERVAN DEPOSITOS EXTRAORDINARIOS EN EL PERIODO

GASTOS Y OTRAS PERDIDAS	0.00	31,966,242.94	0.00	31,966,242.94
GASTOS DE FUNCIONAMIENTO	0.00	28,971,522.39	0.00	28,971,522.39
SERVICIOS PERSONALES	0.00	14,120,422.08	0.00	14,120,422.08
REMUNERACIONES DE PERSONAL PERMANENTE	0.00	11,617,835.79	0.00	11,617,835.79
SUELDOS BASE DEL PERSONAL PERMANENTE	0.00	11,617,835.79	0.00	11,617,835.79
PROPIOS SUELDOS BASE PERSONAL PERMANENTE	0.00	11,617,835.79	0.00	11,617,835.79
RECAUD P SUeldo BASE PERMANENTE	0.00	11,617,835.79	0.00	11,617,835.79
REMUNERACIONES AL PERSONAL CON CARACTER TRANSITORIO	0.00	1,827,559.16	0.00	1,827,559.16
SUeldo BASE DE PERSONAL EVENTUAL	0.00	1,827,559.16	0.00	1,827,559.16
PROPIOS SUeldo BASE DE PERSONAL EVENTUAL	0.00	1,827,559.16	0.00	1,827,559.16
RECAUD P SUeldo BASE DE PERSONAL EVENTUAL	0.00	1,827,559.16	0.00	1,827,559.16
REMUNERACIONES ADICIONALES Y	0.00	635,065.99	0.00	635,065.99

ESPECIALES					
PRIMAS DE VACACIONES Y GRATIFICACION DE FIN DE AÑO	0.00	329,323.39	0.00	329,323.39	
PROPIOS AGUINALDO	0.00	11,362.88	0.00	11,362.88	
RECAUD P GRATIFICACION FIN DE AÑO AGUINALDO	0.00	11,362.88	0.00	11,362.88	
PRIMA VACIONAL	0.00	317,960.51	0.00	317,960.51	
COMPENSACIONES	0.00	305,742.60	0.00	305,742.60	
PROPIOS COMPENSACIONES	0.00	305,742.60	0.00	305,742.60	
RECAUD PROPIA COMPENSACIONES	0.00	305,742.60	0.00	305,742.60	
OTRAS PRESTACIONES SOCIALES Y ECONOMICAS	0.00	39,961.14	0.00	39,961.14	
INDEMNIZACIONES	0.00	39,961.14	0.00	39,961.14	
PROPIOS INDEMNIZACIONES	0.00	39,961.14	0.00	39,961.14	
RECAUD P INDEMNIZACIONES	0.00	39,961.14	0.00	39,961.14	
MATERIALES Y SUMINISTROS	0.00	6,522,002.40	0.00	6,522,002.40	
MATERIAL DE ADMINISTRACION, EMISION DE DOCUMENTOS	0.00	387,339.36	0.00	387,339.36	
MATERIALES, UTILES Y EQUIPOS MENORES DE OFICINA	0.00	147,196.25	0.00	147,196.25	
PROPIOS MATERIALES, UTILES Y EQUIPOS DE OFICINA	0.00	147,196.25	0.00	147,196.25	
EQUIPOS DE OFICINA	0.00	147,196.25	0.00	147,196.25	
RECAUD P MAT. UTILES Y EQUIPOS DE OFICINA	0.00	147,196.25	0.00	147,196.25	
MATERIALES PARA REGISTRO E IDENTIFICACION DE BIENE	0.00	133,939.46	0.00	133,939.46	
FORMAS VALORADAS	0.00	133,939.46	0.00	133,939.46	
MATERIAL DE LIMPIEZA	0.00	106,203.65	0.00	106,203.65	
PROPIOS MATERIAL DE LIMPIEZA	0.00	106,203.65	0.00	106,203.65	
RECAUD P MATERIAL DE LIMPIEZA	0.00	106,203.65	0.00	106,203.65	
ALIMENTOS Y UTENSILIOS	0.00	207,017.85	0.00	207,017.85	
PRODUCTOS ALIMENTICIOS Y UTENSILIOS	0.00	207,017.85	0.00	207,017.85	
RECAUD P PRODUC ALIMENTICIOS	0.00	207,017.85	0.00	207,017.85	
MATERIALES Y ARTICULOS DE CONSTRUCCION Y REPARACION	0.00	266,228.86	0.00	266,228.86	
MATERIAL ELECTRICO Y ELECTRONICO	0.00	266,228.86	0.00	266,228.86	
PROPIOS MATERIAL ELECTRICO Y ELECTRONICO	0.00	266,228.86	0.00	266,228.86	
RECAUD P MATERIAL ELECTRICO Y ELECTRONICO	0.00	266,228.86	0.00	266,228.86	
PRODUCTOS QUIMICOS, FARMACEUTICOS Y DE LABORATORIO	0.00	907,558.95	0.00	907,558.95	
FERTILIZANTES, PESTICIDAS Y OTROS AGROQUIMICOS	0.00	12,410.00	0.00	12,410.00	
PROPIOS FERTILIZANTES, PESTICIDAS Y OTROS AGROQUIM	0.00	12,410.00	0.00	12,410.00	
RECAUD P FERTILIZANTES, PESTICIDAS Y OTROS AGROQUI	0.00	12,410.00	0.00	12,410.00	
MEDICINAS Y PRODUCTOS	0.00	895,148.95	0.00	895,148.95	

00000018

FARMACEUTICOS	PROPIOS MEDICINAS Y PRODUCTOS	0.00	895,148.95	0.00	895,148.95	
	FARMACEUTICOS	0.00				
	RECAUD P MEDICINAS Y	0.00	895,148.95	0.00	895,148.95	
	PRODUCTOS FARMACEUTICOS	0.00				
	COMBUSTIBLES, LUBRICANTES Y	0.00	4,579,224.43	0.00	4,579,224.43	
	ADITIVOS	0.00				
	COMBUSTIBLES, LUBRICANTES Y	0.00	4,579,224.43	0.00	4,579,224.43	
	ADITIVOS	0.00				
	PROPIOS COMBUSTIBLES,	0.00	1,467,042.58	0.00	1,467,042.58	
	LUBRICANTES Y ADITIVOS	0.00				
	RECAUD P COMBUSTIBLES,	0.00	1,467,042.58	0.00	1,467,042.58	
	LUBRICANTES Y ADITIVOS	0.00				
	COMBUSTIBLES APORT FEDERALES	0.00	3,112,181.85	0.00	3,112,181.85	
	FORTA COMBUSTIBLES,	0.00				
	LUBRICANTES Y ADITIVOS	0.00	3,112,181.85	0.00	3,112,181.85	
	VESTUARIO, PRENDAS DE	0.00	124,570.71	0.00	124,570.71	
	PROTECCION Y ART. DEPORTIVOS	0.00				
	VESTUARIO Y UNIFORMES	0.00	41,217.22	0.00	41,217.22	
	PROPIOS VESTUARIO Y UNIFORMES	0.00				
	RECAUD P VESTUARIO Y	0.00	41,217.22	0.00	41,217.22	
	UNIFORMES	0.00				
	ARTICULOS DEPORTIVOS	0.00	83,353.49	0.00	83,353.49	
	PROPIOS ARTICULOS DEPORTIVOS	0.00				
	RECAUD PROPIA ARTICULOS	0.00	83,353.49	0.00	83,353.49	
	DEPORTIVOS	0.00				
	HERRAMIENTAS, ACCESORIOS Y	0.00	50,062.24	0.00	50,062.24	
	HERRAMIENTAS MENORES	0.00				
	PROPIOS HERRAMIENTAS MENORES	0.00	50,062.24	0.00	50,062.24	
	RECAUD PROPIA HERRAMIENTAS	0.00				
	MENORES	0.00	50,062.24	0.00	50,062.24	
	SERVICIOS GENERALES	0.00	8,329,097.91	0.00	8,329,097.91	
	SERVICIOS BASICOS	0.00				
	ENERGIA ELECTRICA	0.00	3,354,540.00	0.00	3,354,540.00	
	PROPIOS ENERGIA ELECTRICA	0.00				
	RECAUD P ENERGIA ELECTRICA	0.00	564,036.00	0.00	564,036.00	
	APORT. FED. ENERGIA ELECTRICA	0.00				
	ALUMBRADO PUB APORT FED	0.00	2,790,504.00	0.00	2,790,504.00	
	FORTALECIMIENTO	0.00				
	GAS	0.00	58,808.38	0.00	58,808.38	
	PROPIOS GAS	0.00				
	RECAUD P GAS	0.00	58,808.38	0.00	58,808.38	
	TELEFONIA TRADICIONAL	0.00	47,667.15	0.00	47,667.15	
	PROPIOS TELEFONIA TRADICIONAL	0.00				
	RECAUD P TELEFONIA TRADICIONAL	0.00	47,667.15	0.00	47,667.15	
	TELEFONIA CELULAR	0.00	1,071.30	0.00	1,071.30	
	PROPIOS TELEFONIA CELULAR	0.00				
	RECAUD P TELEFONIA CELULAR	0.00	1,071.30	0.00	1,071.30	
	SERVICIO DE ACCESO A LA	0.00	7,400.00	0.00	7,400.00	
	INTERNET	0.00				
	PROPIOS SERVICIO DE ACCESO A	0.00	7,400.00	0.00	7,400.00	
	INTERNET	0.00				

RECAUD P SERVICIO DE ACCESO A INTERNET	0.00	7,400.00	0.00	7,400.00
SERVICIO POSTAL Y TELEGRAFICO	0.00	1,509.00	0.00	1,509.00
PROPIOS SERVICIO POSTAL Y TELEGRAFICO	0.00	1,509.00	0.00	1,509.00
RECAUD P SERVICIOS POSTAL Y TELEGRAFICO	0.00	1,509.00	0.00	1,509.00
TELEGRAFICO	0.00	1,509.00	0.00	1,509.00
SERV PROFESIONALES, CIENTIFICOS TECNICOS Y OTROS S	0.00	34,276.79	0.00	34,276.79
SERVICIOS LEGALES, DE CONTABILIDAD, AUDITORIA Y RE	0.00	1,216.79	0.00	1,216.79
PROPIOS SERV LEGALES, CONTABILIDAD, AUDITORIA Y RE	0.00	1,216.79	0.00	1,216.79
SERVICIOS PROFESIONALES, CIENTIFICOS, TECNICOS Y O	0.00	33,060.00	0.00	33,060.00
RECAUD P SERVICIOS PROFESIONALES	0.00	33,060.00	0.00	33,060.00
SERVICIOS FINANCIEROS, BANCARIOS Y COMERCIALES	0.00	432,351.15	0.00	432,351.15
Seguros de responsabilidad patrimonial y fianzas	0.00	14,981.40	0.00	14,981.40
PROPIOS SEGUROS DE RESPONSABILIDAD Y FIANZAS	0.00	14,981.40	0.00	14,981.40
RECAUD P SEGUROS DE RESPONSABILIDAD Y FIANZAS	0.00	14,981.40	0.00	14,981.40
SEGURO DE BIENES PATRIMONIALES	0.00	362,301.20	0.00	362,301.20
PROPIOS SEGURO DE BIENES PATRIMONIALES	0.00	362,301.20	0.00	362,301.20
RECAUD P SEGUROS DE BIENES PATRIMONIALES	0.00	362,301.20	0.00	362,301.20
FLETES Y MANIOBRAS	0.00	48,980.00	0.00	48,980.00
PROPIOS FLETES Y MANIOBRAS	0.00	48,980.00	0.00	48,980.00
RECAUD P FLETES Y MANIOBRAS	0.00	48,980.00	0.00	48,980.00
SERVICIOS FINANCIEROS, BANCARIOS Y COMERCIALES INT	0.00	6,088.55	0.00	6,088.55
PROPIOS SERVICIOS FINANCIEROS, BANCARIOS Y COMERCIAL	0.00	6,088.55	0.00	6,088.55
RECAU P SERVICIOS FINANCIEROS, BANCARIOS Y COMERCIAL	0.00	6,088.55	0.00	6,088.55
SERV DE INST REPARACION, MANTENIMIENTO Y CONSERVAC	0.00	3,746,897.98	0.00	3,746,897.98
CONSERVACION Y MANTENIMIENTO MENOR DE INMUEBLES	0.00	1,399,132.33	0.00	1,399,132.33
PROPIOS CONSERVACION Y MANTENIMIENTO MENOR DE INMU	0.00	1,399,132.33	0.00	1,399,132.33
RECAUD P CONSERVACION Y MTO MENOR DE INMUEBLES	0.00	1,399,132.33	0.00	1,399,132.33
INST. REP. Y MTO. DE EQUIPO DE COMPUTO Y TEC. DE COMPUTO	0.00	70,023.67	0.00	70,023.67
PROPIOS INS REP Y MTO DE EQ DE COMPUTO	0.00	70,023.67	0.00	70,023.67
RECAUD P INS. REP MTO. DE EQUIPO COMPUTO	0.00	70,023.67	0.00	70,023.67

REPARACION Y MANTENIMIENTO DE EQUIPO DE TRANSPORTE	0.00	2,167,715.98	0.00	2,167,715.98
PROPIOS REPARACION Y MTO. DE EQUIPO DE TRANSPORTE	0.00	2,167,715.98	0.00	2,167,715.98
RECAUD P REPARACION Y MTO DE EQUIPO DE TRANSPORTE	0.00	2,167,715.98	0.00	2,167,715.98
INSTAL REPARACION MTO DE MAQ, EQUIPOS Y HERRAMEN	0.00	110,026.00	0.00	110,026.00
PROPIOS INST REP MTO DE MAQ OTROS EQUIPOS Y HERRA	0.00	110,026.00	0.00	110,026.00
RECAUD P INST REP MTO DE MAQ Y OTROS EQUIPOS	0.00	110,026.00	0.00	110,026.00
SERVICIOS DE COMUNICACION SOCIAL Y PUBLICIDAD	0.00	110,141.20	0.00	110,141.20
SERVICIOS DE COMUNICACION SOCIAL Y PUBLICIDAD	0.00	110,141.20	0.00	110,141.20
PROPIOS DIFUSION POR RADIO, TELEVISION U OTROS MED	0.00	110,141.20	0.00	110,141.20
RECAUD P DIFUSION POR RADIO, TV Y OTROS MEDIOS DE	0.00	110,141.20	0.00	110,141.20
SERVICIO DE TRASLADO Y VIATICOS	0.00	92,287.79	0.00	92,287.79
VIATICOS EN EL PAIS	0.00	52,387.09	0.00	52,387.09
PROPIOS VIATICOS EN EL PAIS	0.00	403.00	0.00	403.00
RECAUD P VIATICOS EN EL PAIS	0.00	403.00	0.00	403.00
RECAUD P VIATICOS PRESIDENTE MPAL	0.00	10,046.00	0.00	10,046.00
RECAUD P VIATICOS SECRETARIA GENERAL	0.00	1,348.50	0.00	1,348.50
RECAUD P VIATICOS HACIENDA MPAL	0.00	2,611.00	0.00	2,611.00
RECAUD P VIATICOS OFICIALIA	0.00	1,778.00	0.00	1,778.00
RECAUD P VIATICOS RIGISTRO CIVIL	0.00	1,486.00	0.00	1,486.00
RECAUD P VIATICOS DES SOCIAL	0.00	3,425.00	0.00	3,425.00
RECAUD P VIATICOS OBRAS PUB	0.00	15,526.00	0.00	15,526.00
RECAUD P VIATICOS DESARROLLO RURAL	0.00	1,630.00	0.00	1,630.00
RECAUD P VIATICOS SEG PUB	0.00	2,040.00	0.00	2,040.00
RECAUD P VIATICOS PROMOCION ECONOMICA	0.00	661.00	0.00	661.00
RECAUD P VIATICOS VIALIDAD	0.00	515.00	0.00	515.00
RECAUD P VIATICOS CULTURA	0.00	856.00	0.00	856.00
RECAUD P VIATICOS PODER JOVEN	0.00	496.00	0.00	496.00
RECAUD P VIATICOS TRANSPARENCIA	0.00	2,419.00	0.00	2,419.00
RECAUD P VIATICOS PROTECCION CIVIL	0.00	1,189.00	0.00	1,189.00
RECAUD P VIATICOS DEPORTES Y JARDINES	0.00	4,810.59	0.00	4,810.59
RECAUD P VIATICOS SINDICO MPAL	0.00	423.00	0.00	423.00
RECAUD P VIATICOS ECOLOGIA	0.00	394.00	0.00	394.00
OTROS SERVICIOS DE TRASLADO Y HOSPEDAJE	0.00	39,900.70	0.00	39,900.70
PROPIOS OTROS SERV DE	0.00	39,900.70	0.00	39,900.70

00000021

TRASPADO Y HOSPEDAJE	0.00	39,900.70	0.00	39,900.70
SERVICIOS OFICIALES	0.00	348,521.17	0.00	348,521.17
GASTOS DE ORDEN SOCIAL Y CULTURAL	0.00	348,521.17	0.00	348,521.17
PROPIOS GASTOS DE ORDEN SOCIAL Y CULTURAL	0.00	130,914.13	0.00	130,914.13
RECAUD P GASTOS DE ORDEN SOCIAL Y CULTURAL	0.00	130,914.13	0.00	130,914.13
EVENTO DEL DIA DEL NIÑO	0.00	6,534.00	0.00	6,534.00
FIESTAS PATRONALES	0.00	17,000.00	0.00	17,000.00
SERENATAS DOMINICALES	0.00	18,120.00	0.00	18,120.00
EVENTO DE CANCER DE MAMA	0.00	5,127.61	0.00	5,127.61
DIA DE MUERTOS Y DESFILE DE CATINAS	0.00	5,951.00	0.00	5,951.00
DESFILE 20 DE NOVIEMBRE	0.00	1,100.00	0.00	1,100.00
ARBOL DE NAVIDAD Y NACIMIENTO	0.00	25,940.87	0.00	25,940.87
POSADA PRESIDENCIA	0.00	16,895.45	0.00	16,895.45
FESTIVAL CARNAVAL	0.00	69,640.00	0.00	69,640.00
DIA DE LA MUJER	0.00	2,900.00	0.00	2,900.00
CABALGATA JOSEFA Y COLETA	0.00	3,045.00	0.00	3,045.00
PEREGRINACION VIRGEN DE SAN JUAN	0.00	8,100.72	0.00	8,100.72
DEGOLLADO TIENE TALENTO	0.00	37,252.39	0.00	37,252.39
OTROS SERVICIOS GENERALES	0.00	93,626.00	0.00	93,626.00
SERVICIOS FUNERARIOS Y DE CEMENTERIO	0.00	15,320.00	0.00	15,320.00
PROPIOS SERVICIOS FUNERARIOS Y DE CEMENTERIO	0.00	15,320.00	0.00	15,320.00
RECAUD P SERV FUNERARIOS Y DE CEMENTERIO	0.00	15,320.00	0.00	15,320.00
IMPUESTOS Y DERECHOS	0.00	78,306.00	0.00	78,306.00
PROPIOS IMPUESTOS Y DERECHOS	0.00	68,839.00	0.00	68,839.00
RECUD P IMPUESTOS Y DERECHOS	0.00	68,839.00	0.00	68,839.00
APORT A FIDEICOMISO DE TURISMO	0.00	9,467.00	0.00	9,467.00
POR 3% SOBRE HOSPED	0.00	9,467.00	0.00	9,467.00
RECAUD PROP DESCU APORTACION A FIDEICOMISO TURISMO	0.00	9,467.00	0.00	9,467.00
TRANSFERENCIAS, ASIGNACIONES, SUBSIDIOS Y OTRAS AY	0.00	2,917,118.55	0.00	2,917,118.55
SUBSIDIOS Y SUBVENCIONES	0.00	1,500,000.00	0.00	1,500,000.00
SUBSIDIOS	0.00	1,500,000.00	0.00	1,500,000.00
SUBSIDIOS A LA PRESTACION DE SERVICIOS	0.00	1,500,000.00	0.00	1,500,000.00
PROPIOS SUBS A LA PRESTACION DE SERVICIOS PUBLICOS	0.00	1,500,000.00	0.00	1,500,000.00
RECAUD P SUBSIDIO P PRESTACION DE SERVICIOS PUBLICO	0.00	1,500,000.00	0.00	1,500,000.00
AYUDAS SOCIALES	0.00	1,042,006.15	0.00	1,042,006.15
AYUDAS SOCIALES A PERSONAS	0.00	348,566.12	0.00	348,566.12
AYUDAS SOCIALES A PERSONAS	0.00	348,566.12	0.00	348,566.12
PROPIOS AYUDAS SOCIALES A PERSONAS	0.00	279,566.12	0.00	279,566.12

00000023

RECAUD P AYUDAS SOCIALES A	0.00	279,566.12	0.00	279,566.12
PERSONAS DE ESCASOS RE				
INCENTIVO COVID-19	0.00	69,000.00	0.00	69,000.00
AYUDAS SOCIALES A	0.00	693,440.03	0.00	693,440.03
INSTITUCIONES				
AYUDAS SOCIALES A	0.00	300,000.00	0.00	300,000.00
INSTITUCIONES DE ENSEÑANZA				
PROG MOCHILAS CON UTILES	0.00	300,000.00	0.00	300,000.00
PROPIOS AYUDAS A INSTITUCIONES	0.00	368,240.03	0.00	368,240.03
DE ENSEÑANZA				
RECAUD P AYUDAS A	0.00	368,240.03	0.00	368,240.03
INSTITUCIONES DE ENSEÑANZA				
PROPIOS AYUDAS SOCIALES A INST.	0.00	25,200.00	0.00	25,200.00
SIN FINES DE LUCRO				
RECAUD P AYUDAS SOCIALES A	0.00	25,200.00	0.00	25,200.00
INST SIN FINES DE LUCRO				
PENSIONES Y JUBILACIONES	0.00	375,112.40	0.00	375,112.40
PENSIONES	0.00	375,112.40	0.00	375,112.40
PENSIONES	0.00	375,112.40	0.00	375,112.40
PENSIONES	0.00	375,112.40	0.00	375,112.40
RECAUD PROPIA PENSIONADOS	0.00	375,112.40	0.00	375,112.40
OTROS GASTOS Y PERDIDAS	0.00	77,602.00	0.00	77,602.00
EXTRAORDINARIAS				
OTROS GASTOS	0.00	77,602.00	0.00	77,602.00
OTROS GASTOS VARIOS	0.00	77,602.00	0.00	77,602.00
OTROS GASTOS VARIOS	0.00	77,602.00	0.00	77,602.00
RECAUD PROPIA OTROS GASTOS	0.00	77,602.00	0.00	77,602.00
VARIOS				

RESPECTO AL GASTO, ESTE SE APEGA A LO ESTABLECIDO EN EL PRESUPUESTO DE EGRESOS DEL EJERCICIO Y POR EL PERIODO EN COMENTO NO SE OBSERVAN EROGACIONES EXTRAORDINARIAS EN EL MISMO

MTR. ANTONIO MEDINA
 PRESIDENTE MUNICIPAL

LIC. JAIME MENDOZA
 ENCARGADO DE LA HACIENDA PUBLICA

 Ayuntamiento de Degollado



HAZIENDA MUNICIPAL
 2018 - 2021

00000027

Bajo protesta de decir verdad declaramos que los Estados Financieros y sus
Notas son razonablemente correctos y responsabilidad del emisor.

00000025

MUNICIPIO DEGOLLADO
NOTAS A LOS ESTADOS FINANCIEROS
DE MEMORIA
(CUENTAS DE ORDEN)
DEL 1 DE ENERO AL 30 DE JUNIO DE 2020

Notas de Memoria (Cuentas de orden)
 Cuentas de Orden contable. Las cuentas de orden presupuestal representan los momentos contables del ejercicio 2020 en el cual se refleja el importe de las operaciones que afectan a la Ley de Ingresos y el presupuesto de Egresos del ejercicio presupuestario del ejercicio. 8100 LEY DE INGRESOS 8110 LEY DE INGRESOS ESTIMADA 8120 LEY DE INGRESOS POR EJECUTAR 8130 MODIFICACIONES A LA LEY DE INGRESOS ESTIMADA 8140 LEY DE INGRESOS DEVENGADA 8150 LEY DE INGRESOS RECAUDADA 8200 PRESUPUESTO DE EGRESOS 8210 PRESUPUESTO DE EGRESOS APROBADO 8220 PRESUPUESTO DE EGRESOS POR EJERCER 8230 MODIFICACIONES AL PRESUPUESTO DE EGRESOS APROBADO 8240 PRESUPUESTO DE EGRESOS COMPROMETIDO 8250 PRESUPUESTO DE EGRESOS DEVENGADO 8260 PRESUPUESTO DE EGRESOS EJERCIDO 8270 PRESUPUESTO DE EGRESOS PAGADO.

MUNICIPIO DEGOLLADO, JAL.
PRESIDENTE MUNICIPAL
MTR. ANTONIO MEDINA

MUNICIPIO DEGOLLADO, JAL.
ENCARGADO DE LA HACIENDA PUBLICA
LIC. JAIME MENDOZA MAYA

2018 - 2021
HACIENDA
MUNICIPAL



Bajo protesta de decir verdad declaramos que los Estados Financieros y sus Notas son razonablemente correctos y responsabilidad del emisor.

00000026

MUNICIPIO DEGOLLADO
NOTAS A LOS ESTADOS FINANCIEROS
DE GESTIÓN ADMINISTRATIVA

DEL 1 DE ENERO AL 30 DE JUNIO DE 2020

Panorama Económico y Financiero Durante 2020, pudimos concluir el crédito lo que nos permitiera mayor capacidad para ampliar la cobertura de los servicios públicos y por supuesto el saneamiento de nuestras finanzas. El municipio de Degollado es gobernado por un ayuntamiento de elección popular directa. la competencia otorgada al gobierno municipal se ejerce por el ayuntamiento de manera exclusiva y no existe una autoridad intermedia alguna entre este y el gobierno del estado. Para el despacho de los asuntos administrativos y para auxiliar en sus funciones al ayuntamiento, el municipio cuenta con dependencias y entidades, mismas que integran la administración. La hacienda municipal se forma con los impuestos, derechos, productos y aprovechamientos que anualmente proponga el ayuntamiento y aprueba el congreso del estado; los ingresos que establezcan las leyes fiscales a su favor y en todo caso con: las contribuciones sobre la propiedad inmobiliaria, incluyendo tasas adicionales que establezca el congreso, de su fraccionamiento, división, consolidación, traspaso y mejora, así como las que tengan por base el cambio de valor de los bienes. Il las participaciones federales que sean cubiertas por la federación al municipio con arreglo a las bases, montos y plazos que anualmente se determinen por el congreso; y III los ingresos derivados de la prestación de servicios públicos a su cargo. además de los ingresos que forman parte de la hacienda municipal se perciben las aportaciones federales para fines específicos, que a través de los diferentes fondos establezcan el presupuesto de egresos de la federación, la ley de coordinación fiscal y convenios respectivos. El patrimonio municipal se integra por: I los bienes de dominio público del municipio. Il los bienes de dominio privado del municipio. III los capitales, impuestos, e hipoteca y demás créditos en favor del municipio, así como las donaciones y legados que se reciban; y IV las cuentas en administración, con limitaciones establecidas en la ley. Los servicios públicos que son compromiso del municipio son los que a continuación se señalan: I agua potable, drenaje, alcantarillado, tratamiento y disposición de aguas residuales. Il alumbrado público. III limpieza y recolección, traslado, tratamiento y disposición final. IV mercados y centrales de abastos. V rastros y servicios complementarios. VI Estacionamientos municipales. VII cementerios. VIII calles, parques y jardines y su equipamiento. IX seguridad pública. X protección civil y bomberos; y XI los demás que el congreso de estado determine en atención a las condiciones territoriales y socioeconómicas del municipio, así como a su capacidad administrativa y financiera. El ejercicio fiscal del municipio abarca del 1 de enero al 31 de diciembre de cada año. las obligaciones fiscales federales y estatales a su cargo, en su carácter de persona moral con fines no lucrativos, son los siguientes: Federales * retener y enterar el ISR por concepto de sueldos y salarios, honorarios y arrendamiento. * presentar declaración informativa sobre las percepciones pagadas por concepto de remuneraciones al trabajo personal subordinado y honorarios asimilados * timbrar comprobantes por concepto de

pagos de sueldos y honorarios asimilados a salarios. Estatales * retener y enterar

el impuesto del 3% por pagos a personas físicas que presten servicios

profesionales independientes. Bases de preparación de los estados financieros

Los estados financieros y presupuestos son elaborados con base en la

información que arroja el sistema de información COMPAQI el cual procesa los

datos a los que se da entrada en cada centro de registro. afectando en tiempo real

y simultánea, contabilidad y presupuesto. los estados financieros al 31 de

diciembre del 2017, fueron estructurados con base a las disposiciones de la ley

general de contabilidad gubernamental y acuerdos emitidos por el CONAC, sin

embargo no se ha aplicado ciertos lineamientos, como es el caso de las

depreciaciones de los bienes propiedad del municipio, el separar la obra

capitalizable de la que no lo es, el registro completo del patrimonio. El marco

conceptual de la contabilidad y los postulados básicos adoptados por el municipio,

corresponden a lo establecido en la ley general de contabilidad gubernamental y

diversos acuerdos del CONAC, siendo dichos postulados, los que se definen a

continuación: 1) SUSTANCIA ECONOMICA Es el reconocimiento confiable de las

transacciones, transformaciones internas y otros eventos, que afectan

económicamente al ente público y delimitan la operación del sistema de

contabilidad gubernamental. 2) ENTES PUBLICOS Los poderes ejecutivo,

legislativo y judicial de la federación y de las entidades federativas; los entes

autónomos de la federación y de las entidades federativas; los ayuntamientos de

los municipios; los órganos político - administrativos de las demarcaciones

territoriales del distrito federal; y las entidades de la administración pública

paraestatal, ya sean federales, estatales o municipales. 3) EXISTENCIA

PERMANENTE La actividad del ente público se establece por tiempo indefinido,

salvo disposición legal en la que se especifica lo contrario. 4) REVELACION

SUFICIENTE Los estados y la información financiera deben mostrar amplia y

claramente la situación financiera y los resultados del ente público. 5)

IMPORTANCIA RELATIVA La información debe mostrar los aspectos importantes

de la entidad que fueron reconocidos contablemente. 6) REGISTRO E

INTEGRACION PRESUPUESTARIA La información presupuestaria de los entes

públicos se integra en la contabilidad en los mismos términos que se presentan en

la ley de ingresos y en el decreto del presupuesto de egresos, de acuerdo a la

naturaleza económica que le corresponda. el registro presupuestario del ingreso y

egreso en los entes públicos se debe reflejar en la contabilidad, considerando sus

efectos patrimoniales y su vinculación con las etapas presupuestarias

correspondientes. 7) CONSOLIDACION DE LA INFORMACION FINANCIERA

Los estados financieros de los entes públicos deberán presentar de manera

consolidada la situación financiera, los resultados de operación, el flujo de efectivo

o los cambios en la situación financiera y las variaciones a la hacienda pública,

como si se tratara de un solo ente público. 8) DEVENGO CONTABLE Los

registros contables de los entes públicos se llevarán con base acumulativa. el

ingreso devengado, es el momento contable que se realiza cuando existe

jurídicamente el derecho de cobro de impuestos, derechos, productos,

aprovechamientos y otros ingresos por parte de los entes públicos. el gasto

devengado, es el momento contable que refleja el reconocimiento de una

obligación de pago a favor de terceros por la recepción de conformidad de bienes

y servicios y obra pública contratados: así como de las obligaciones que derivan de

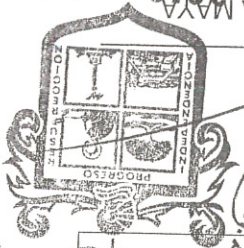
00000028

tratados, leyes, decretos resoluciones y sentencias definitivas. 9) VALUACION
 Todos los eventos que afecten económicamente al ente público deberán ser
 cuantificados en términos monetarios y se registrarán al costo histórico o al valor
 económico mas objetivo registrándose en moneda nacional. 10) DUALIDAD
 ECONOMICA El ente público debe reconocer en la contabilidad la representación
 de las transacciones y algún otro evento que afecte su situación financiera, su
 composición por los recursos asignados para el logro de sus fines y por sus
 fuentes, conforme a los derechos y obligaciones. 11) CONSISTENCIA Ante la
 existencia de operaciones similares en un ente público, debe corresponder un
 mismo tratamiento contable, el cual debe permanecer a través del tiempo, en tanto
 no cambie la esencia económica de las operaciones. De conformidad con el
 marco conceptual de la contabilidad, la suplente de la contabilidad y de la
 normatividad que de este derive, será: a) la normatividad emitida por las unidades
 administrativas o instancias competentes en materia de contabilidad
 gubernamental; b) las normas internacionales de contabilidad para el sector
 público emitidas por la junta de normas internacionales de contabilidad del sector
 público (IPSASBIFAC) c) las normas de información financiera del consejo
 mexicano para la investigación y desarrollo de normas de información financiera
 (CINIF) Los entes públicos deberán informar, antes de su aplicación, al secretario
 técnico del CONANC, a efecto de que se analice, se proponga y, en su oportunidad
 se entienda la normatividad correspondiente. Políticas de contabilidad significativas
 EL municipio no tiene inversiones en acciones de compañías subsidiarias
 Posición en moneda extranjera y protección por riesgo cambiario el municipio no
 realiza operaciones en moneda extranjera. Reporte analítico del activo no esta
 registrada contablemente la depreciación de los bienes muebles inmuebles
 capitalizados, ni la amortización de los activos intangibles, en virtud de que no se
 ha efectuado la conciliación física contable de dichos bienes y a que no se les ha
 asignado vida útil estimada. Reporte de la recaudación los ingresos del ejercicio
 se reflejan en el estado de actividades. Información sobre la deuda y el reporte
 analítico. La información correspondiente se revela en las notas de desglose
 relativas al pasivo. Proceso de mejora las políticas de control interno estan
 diseñadas para evitar el deterioro del patrimonio municipal en la operación de la
 administración pública municipal, en un marco de austeridad. Información por
 segmentos No aplica Eventos posteriores al cierre no aplica Partes
 relacionadas la autoridad municipal no tiene partes relacionadas que pudieran
 ejercer influencia significativa sobre la forma de ediciones financieras y
 operativas.



MTR. ANTONIO MEDINA
 PRESIDENTE MUNICIPAL

ENCARGADO DE LA HACIENDA MUNICIPAL
 LIC. JAMIE MENDOZA MAYA
 2018 - 2021



00000029

PUBLICA



Bajo protesta de decir verdad declaramos que los Estados Financieros y sus Notas son razonablemente correctos y responsabilidad del emisor.


MUNICIPIO DEGOLLADO

CONCILIACIÓN ENTRE LOS INGRESO PRESUPUESTARIOS Y CONTABLES

DEL 1 DE ENERO AL 30 DE JUNIO DE 2020


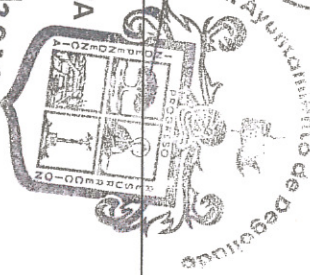
CONCEPTO	IMPORTE
1. Total de ingresos presupuestarios	45,806,262.98
2. Ingresos contables no presupuestarios	390.79
2.1 Ingresos financieros	390.79
2.2 Incremento por variaciones de inventarios	0.00
2.3 Disminución del exceso de estimación por pérdida o deterioro u obsolescencia	0.00
2.4 Disminución del exceso de provisiones	0.00
2.5 Otros ingresos y beneficios varios	0.00
2.6 Otros ingresos contables no presupuestarios	0.00
3. Ingresos presupuestarios no contables	390.79
3.1 Aprovechamientos patrimoniales	0.00
3.2 Ingresos derivados de financiamientos	390.79
3.3 Otros ingresos presupuestarios no contables	0.00
4. Total de ingresos contables	45,806,262.98

Bajo protesta de decir verdad declaramos que los estados financieros y sus notas, son razonablemente correctos y son responsabilidad del emisor.


MTRO. ANTONIO MEDINA
 PRESIDENTE MUNICIPAL



LIC. JAIME MENDOZA MAYA
 ENCARGADO DE LA HACIENDA PUBLICA



2018 - 2021
HACIENDA
MUNICIPAL

000000030

MUNICIPIO DEGOLLADO
CONCILIACIÓN ENTRE LOS EGRESOS PRESUPUESTARIOS Y LOS GASTOS CONTABLES
DEL 1 DE ENERO AL 30 DE JUNIO DE 2020

000031

1. Total de egresos presupuestarios **CONCEPTO** **IMPORTE**

2.1 Materias primas y materiales de producción y comercialización 7,827,771.25

2.2 Materiales y suministros 0.00

2.3 Mobiliario y equipo de administración 0.00

2.4 Mobiliario y equipo educativo y recreativo 117,679.15

2.5 Equipo e instrumental médico y de laboratorio 20,527.20

2.6 Vehículos y equipo de transporte 0.00

2.7 Equipo de defensa y seguridad 263,000.00

2.8 Maquinaria, otros equipos y herramientas 0.00

2.9 Activos biológicos 21,450.00

2.10 Bienes inmuebles 0.00

2.11 Activos intangibles 0.00

2.12 Obras públicas en bienes de dominio público 0.00

2.13 Obras públicas en bienes propios 7,405,114.90

2.14 Acciones y participaciones de capital 0.00

2.15 Compra de títulos y valores 0.00

2.16 Concesión de préstamos 0.00

2.17 Inversiones en fideicomisos, mandatos y otros análogos 0.00

2.18 Provisiones para contingencias y otras erogaciones especiales 0.00

2.19 Amortización de la deuda pública 0.00

2.20 Adeudos de ejercicios fiscales anteriores (ADEFAS) 0.00

2.21 Otros egresos presupuestales no contables 0.00

3. Gastos contables no presupuestales **0.00**

3.1 Estimaciones, depreciaciones, deterioros, obsolescencias y amortizaciones 0.00

3.2 Provisiones 0.00

3.3 Disminución de inventarios 0.00

3.4 Aumento por insuficiencia de estimaciones por pérdida o deterioro u obsolescencias 0.00

3.5 Aumento por insuficiencia de provisiones 0.00

3.6 Otros gastos 0.00

3.7 Otros gastos contables no presupuestales 0.00

4. Total de gastos contables **31,966,242.94**

Bajo protesta de decir verdad declaramos que los estados financieros y sus notas, son razonablemente correctos y son responsabilidad del emisor.



MTR. JUAN ORTEGA FERNANDEZ
 PRESIDENTE MUNICIPAL
 LIC. JAIME MENDOZA MAYA
 ENCARGADO DE LA HACIENDA PÚBLICA

