

Degollado

Somos Todos!

H. AYUNTAMIENTO CONSTITUCIONAL
2018 · 2021

CORTE ANUAL CORRESPONDIENTE AL EJERCICIO 2019

MUNICIPIO DE DEGOLLADO JALISCO

FOLIO 000001 AL 000075

MUNICIPIO DEGOLLADO
ESTADO DE SITUACION FINANCIERA
AL 31 DE DICIEMBRE DE 2019

CUENTA ACTIVO		Año 2019		Año 2018	
1110	EFFECTIVO EQUIVALENTES	\$1,759,733.03	\$96,823.99	\$1,759,733.03	\$96,823.99
1111	EFFECTIVO	\$11,000.00	\$0.00	\$11,000.00	\$0.00
1112	BANCO(S)/TESORERIA	\$774,923.58	\$0.00	\$774,923.58	\$0.00
1113	BANCO(S)/DEBERENCIAS Y OTROS	\$0.00	\$0.00	\$0.00	\$0.00
1114	INVERSIONES TEMPORALES (HASTA 3 MESES)	\$0.00	\$0.00	\$0.00	\$0.00
1115	FONDOS CON AFECTACION ESPECIAL	\$0.00	\$0.00	\$0.00	\$0.00
1116	DEPOSITOS DE FONDOS DE TERCEROS EN GARANTIA Y/O ADMINISTRACION	\$0.00	\$0.00	\$0.00	\$0.00
1119	OTROS EFFECTIVOS Y EQUIVALENTES	\$19,066.37	\$0.00	\$19,066.37	\$0.00
1120	DERECHOS A RECIBIR EFFECTIVO O EQUIVALENTES	\$24,075.83	\$12,400.51	\$24,075.83	\$12,400.51
1121	INVERSIONES FINANCIERAS DE CORTO PLAZO	\$0.00	\$0.00	\$0.00	\$0.00
1122	CUENTAS POR COBRAR A CORTO PLAZO	\$0.00	\$0.00	\$0.00	\$0.00
1123	DEBERES DIVERSOS POR COBRAR A CORTO PLAZO	\$12,400.31	\$24,075.63	\$12,400.31	\$24,075.63
1124	INGRESOS POR RECUPERAR A CORTO PLAZO	\$0.00	\$0.00	\$0.00	\$0.00
1125	DEBERES POR ANCIOS DE LA TESORERIA A CORTO PLAZO	\$0.20	\$0.20	\$0.20	\$0.20
1126	PRESTAMOS OTORGADOS A CORTO PLAZO	\$0.00	\$0.00	\$0.00	\$0.00
1129	OTROS DERECHOS A RECIBIR EFFECTIVO O EQUIVALENTES A CORTO PLAZO	\$0.00	\$0.00	\$0.00	\$0.00
1130	DERECHOS A RECIBIR BIENES O SERVICIOS	\$3,490.00	\$0.00	\$3,490.00	\$0.00
1131	ARTICULO A PROVEEDORES POR ADQUISICION DE BIENES Y PRESTACION DE SERVICIOS A CORTO PLAZO	\$0.00	\$0.00	\$0.00	\$0.00
1132	ARTICULO A PROVEEDORES POR ADQUISICION DE BIENES INTANGIBLES A CORTO PLAZO	\$0.00	\$0.00	\$0.00	\$0.00
1133	ARTICULO A PROVEEDORES POR ADQUISICION DE BIENES INTANGIBLES A CORTO PLAZO	\$0.00	\$0.00	\$0.00	\$0.00
1134	ARTICULO A CONTRATISTAS POR OBRAS PUBLICAS O SERVICIOS A CORTO PLAZO	\$0.00	\$0.00	\$0.00	\$0.00
1139	OTROS DERECHOS A RECIBIR BIENES O SERVICIOS A CORTO PLAZO	\$0.00	\$0.00	\$0.00	\$0.00
1140	INVENTARIOS	\$0.00	\$0.00	\$0.00	\$0.00
1141	INVENTARIO DE MERCANCIAS PARA VENTA	\$0.00	\$0.00	\$0.00	\$0.00
1142	INVENTARIO DE MERCANCIAS TERMINADAS	\$0.00	\$0.00	\$0.00	\$0.00
1143	INVENTARIO DE MERCANCIAS EN PROCESO DE ELABORACION	\$0.00	\$0.00	\$0.00	\$0.00
1144	INVENTARIO DE MATERIAS PRIMAS, MATERIALES Y SUMINISTROS PARA PRODUCCION	\$0.00	\$0.00	\$0.00	\$0.00
1145	BIENES EN TRANSITO	\$0.00	\$0.00	\$0.00	\$0.00
1150	ALMACENES	\$0.00	\$0.00	\$0.00	\$0.00
1151	ALMACEN DE MATERIALES Y SUMINISTROS DE CONSUMO	\$0.00	\$0.00	\$0.00	\$0.00
1160	ESTIMACION POR PERDIDA O DETERIORO DE BIENES CIRCULANTES	\$0.00	\$0.00	\$0.00	\$0.00
1161	ESTIMACION PARA CUENTAS INCORRIBLES POR DERECHOS A RECIBIR EFFECTIVO O EQUIVALENTES	\$0.00	\$0.00	\$0.00	\$0.00
1162	ESTIMACION POR DETERIORO DE INVENTARIOS	\$0.00	\$0.00	\$0.00	\$0.00
1190	OTROS ACTIVOS CIRCULANTES	\$0.00	\$0.00	\$0.00	\$0.00
1191	VALORES EN GARANTIA	\$0.00	\$0.00	\$0.00	\$0.00
1192	BIENES EN GARANTIA (EXCLUYE DEPOSITOS DE FONDOS)	\$0.00	\$0.00	\$0.00	\$0.00
1193	BIENES DERIVADOS DE EMBARCOS, DECOMISOS, ASEGURAMIENTOS Y PAGO EN PAGO	\$0.00	\$0.00	\$0.00	\$0.00
1194	ADQUISICION CON FONDOS DE TERCEROS	\$0.00	\$0.00	\$0.00	\$0.00
TOTAL DE ACTIVOS CIRCULANTES		\$24,889.82	\$1,772,133.54	\$24,889.82	\$1,772,133.54
2190	OTROS PASIVOS A CORTO PLAZO	\$0.00	\$0.00	\$0.00	\$0.00
2191	INGRESOS POR CLASIFICAR	\$0.00	\$0.00	\$0.00	\$0.00
2192	RECAUDACION POR PARTICIPAR	\$0.00	\$0.00	\$0.00	\$0.00
2199	OTROS PASIVOS CIRCULANTES	\$0.00	\$0.00	\$0.00	\$0.00
TOTAL PASIVOS CIRCULANTES		\$0.00	\$0.00	\$0.00	\$0.00
2210	CUENTAS POR PAGAR A LARGO PLAZO	\$0.00	\$0.00	\$0.00	\$0.00
2211	PROVEEDORES POR PAGAR A LARGO PLAZO	\$0.00	\$0.00	\$0.00	\$0.00
2212	CONTRATISTAS POR OBRAS PUBLICAS POR PAGAR A LARGO PLAZO	\$0.00	\$0.00	\$0.00	\$0.00
2220	DOCUMENTOS POR PAGAR A LARGO PLAZO	\$0.00	\$0.00	\$0.00	\$0.00
2221	DOCUMENTOS COMERCIALES POR PAGAR A LARGO PLAZO	\$0.00	\$0.00	\$0.00	\$0.00
2222	DOCUMENTOS CON CONTRATISTAS POR OBRAS PUBLICAS POR PAGAR A LARGO PLAZO	\$0.00	\$0.00	\$0.00	\$0.00
2229	OTROS DOCUMENTOS POR PAGAR A LARGO PLAZO	\$0.00	\$0.00	\$0.00	\$0.00
2230	DEUDA PUBLICA A LARGO PLAZO	\$139,752,130.25	\$19,721,742.34	\$139,752,130.25	\$19,721,742.34
2231	TITULOS Y VALORES DE LA DEUDA PUBLICA INTERNA A LARGO PLAZO	\$0.00	\$0.00	\$0.00	\$0.00
2232	TITULOS Y VALORES DE LA DEUDA PUBLICA EXTERNA A LARGO PLAZO	\$0.00	\$0.00	\$0.00	\$0.00
2233	PRESTAMOS DE LA DEUDA PUBLICA INTERNA POR PAGAR A LARGO PLAZO	\$0.00	\$0.00	\$0.00	\$0.00
2234	PRESTAMOS DE LA DEUDA PUBLICA EXTERNA POR PAGAR A LARGO PLAZO	\$62,838,674.45	\$62,838,674.45	\$62,838,674.45	\$62,838,674.45
2235	ARRENDAMIENTO FINANCIERO POR PAGAR A LARGO PLAZO	\$100,913,455.80	\$76,883,067.89	\$100,913,455.80	\$76,883,067.89
2240	PASIVOS DIFERIDOS A LARGO PLAZO	\$0.00	\$0.00	\$0.00	\$0.00
2241	CREDITOS DIFERIDOS A LARGO PLAZO	\$5,139,512.72	\$4,380,675.21	\$5,139,512.72	\$4,380,675.21
2242	INTERESES COBRADOS POR ADELANTADO A LARGO PLAZO	\$1,072,021.66	\$939,927.18	\$1,072,021.66	\$939,927.18
2249	OTROS PASIVOS DIFERIDOS A LARGO PLAZO	\$499,080.30	\$467,537.27	\$499,080.30	\$467,537.27
2250	FONDOS Y BIENES DE TERCEROS EN GARANTIA Y/O ADMINISTRACION A LARGO PLAZO	\$0.00	\$0.00	\$0.00	\$0.00
PASIVO CIRCULANTE		\$175,747.05	\$296,179.81	\$175,747.05	\$296,179.81
CUENTA PASIVO		\$175,747.05	\$296,179.81	\$175,747.05	\$296,179.81
Año 2019		\$175,747.05	\$296,179.81	\$175,747.05	\$296,179.81
Año 2018		\$296,179.81	\$441,823.47	\$296,179.81	\$441,823.47

10000

MUNICIPIO DEGOLLADO
ESTADO DE SITUACION FINANCIERA LDF
AL 31 DE DICIEMBRE DE 2019

CUENTA	ACTIVO	Año 2019	Año 2018	CUENTA	PASIVO	Año 2019	Año 2018
1110	ACTIVO CIRCULANTE	\$96,823.99	\$1,759,733.03	2110	Cuentas por pagar a corto plazo	\$75,747.05	\$296,179.81
1111	Efectivo	\$11,000.00	\$11,000.00	2111	Servicios personales por pagar a corto plazo	\$0.00	\$0.00
1112	Inversiones financieras de corto plazo	\$774,923.58	\$1,729,666.66	2112	Proveedores por pagar a corto plazo	\$42,862.48	\$51,024.28
1113	Bancos/tesorería	\$0.00	\$0.00	2113	Contratistas por obras públicas por pagar a corto plazo	\$0.00	\$0.00
1114	Inversiones temporales (hasta 3 meses)	\$0.00	\$0.00	2114	Participaciones y aportaciones por pagar a corto plazo	\$758.50	\$3,332.06
1115	Fondos con afectación específica	\$0.00	\$0.00	2115	Transferencias otorgadas por pagar a corto plazo	\$0.00	\$0.00
1116	Depósitos de fondos de terceros en garantía y/o administración	\$19,066.37	\$0.00	2116	Intereses, comisiones y otros gastos de la deuda pública por pagar a corto plazo	\$0.00	\$241,823.47
1119	Otros efectivos y equivalentes	\$110,900.41	\$19,066.37	2117	Retenciones y contribuciones por pagar a corto plazo	\$678,794.45	\$0.00
1120	Derechos a recibir efectivo o equivalentes	\$24,075.83	\$12,400.51	2118	Devoluciones de la ley de ingresos por pagar a corto plazo	\$0.00	\$0.00
1121	Inversiones financieras de corto plazo	\$0.00	\$0.00	2119	Otras cuentas por pagar a corto plazo	\$3,331.62	\$0.00
1122	Cuentas por cobrar a corto plazo	\$0.00	\$0.00	2120	Documentos por pagar a corto plazo	\$1.45	\$0.00
1123	Deudores diversos por cobrar a corto plazo	\$24,000.31	\$12,400.31	2121	Documentos comerciales por pagar a corto plazo	\$0.00	\$0.00
1124	Ingresos por recuperar a corto plazo	\$0.00	\$0.00	2122	Documentos con contratistas por obras públicas por pagar a corto plazo	\$0.00	\$0.00
1125	Deudores por anticipos de la tesorería a corto plazo	\$0.20	\$0.20	2129	Otros documentos por pagar a corto plazo	\$1.45	\$0.00
1126	Prestamos otorgados a corto plazo	\$0.00	\$0.00	2130	Porción a corto plazo de la deuda pública a largo plazo	\$0.00	\$0.00
1129	Otros derechos a recibir efectivo o equivalentes a corto plazo	\$0.00	\$0.00	2131	Porción a corto plazo de la deuda pública interna	\$0.00	\$0.00
1130	Derechos a recibir bienes o servicios a corto plazo	\$3,490.00	\$0.00	2132	Porción a corto plazo de la deuda pública externa	\$0.00	\$0.00
1131	Anticipo a proveedores por adquisición de bienes y prestación de servicios a corto plazo	\$0.00	\$0.00	2133	Porción a corto plazo de arrendamiento financiero	\$0.00	\$0.00
1132	Anticipo a proveedores por adquisición de bienes inmuebles y muebles a corto plazo	\$0.00	\$0.00	2140	Títulos y valores a corto plazo	\$0.00	\$0.00
1133	Anticipo a proveedores por adquisición de bienes intangibles a corto plazo	\$0.00	\$0.00	2141	Títulos y valores de la deuda pública interna a corto plazo	\$0.00	\$0.00
1134	Anticipo a contratistas por obras públicas a corto plazo	\$0.00	\$0.00	2142	Títulos y valores de la deuda pública externa a corto plazo	\$0.00	\$0.00
1139	Otros derechos a recibir bienes o servicios a corto plazo	\$0.00	\$0.00	2143	Títulos y valores de la deuda pública interna a largo plazo	\$0.00	\$0.00
1140	Inventarios	\$0.00	\$0.00	2144	Títulos y valores de la deuda pública externa a largo plazo	\$0.00	\$0.00
1141	Inventario de mercancías para venta	\$0.00	\$0.00	2199	Otros pasivos diferidos a largo plazo	\$0.00	\$0.00
1142	Inventario de mercancías terminadas	\$0.00	\$0.00	2250	Fondos y bienes de terceros en garantía y/o administración a largo plazo	\$0.00	\$0.00
1143	Inventario de mercancías en proceso de elaboración	\$0.00	\$0.00	2251	Fondos y bienes de terceros en garantía y/o administración a largo plazo	\$0.00	\$0.00
1144	Inventario de materias primas, materiales y suministros para producción	\$0.00	\$0.00	2252	Fondos y bienes de terceros en garantía y/o administración a largo plazo	\$0.00	\$0.00
1145	Bienes en tránsito	\$0.00	\$0.00	2253	Otros pasivos diferidos a largo plazo	\$0.00	\$0.00
1150	Almacenes	\$0.00	\$0.00	2254	Créditos diferidos a largo plazo	\$0.00	\$0.00
1151	Almacén de materiales y suministros de consumo	\$0.00	\$0.00	2255	Pasivos diferidos a largo plazo	\$0.00	\$0.00
1160	Estimación por pérdida o deterioro de activos circulantes	\$0.00	\$0.00	2256	Arrendamiento financiero por pagar a largo plazo	\$0.00	\$0.00
1161	Estimaciones para cuentas incobrables por derechos a recibir efectivo o equivalentes	\$0.00	\$0.00	2257	Préstamos de la deuda pública externa por pagar a largo plazo	\$0.00	\$0.00
1162	Estimación por deterioro de inventarios	\$0.00	\$0.00	2258	Préstamos de la deuda pública interna por pagar a largo plazo	\$0.00	\$0.00
1190	Otros activos circulantes	\$0.00	\$0.00	2259	Títulos y valores de la deuda pública interna a largo plazo	\$0.00	\$0.00
1191	Valores en garantía	\$0.00	\$0.00	2260	Títulos y valores de la deuda pública externa a largo plazo	\$0.00	\$0.00
1192	Bienes en garantía (excluye depósitos de fondos)	\$0.00	\$0.00	2261	Títulos y valores de la deuda pública interna a largo plazo	\$0.00	\$0.00
1193	Bienes derivados de embarcos, decomisos, aseguramientos y dación en pago	\$0.00	\$0.00	2262	Títulos y valores de la deuda pública externa a largo plazo	\$0.00	\$0.00
1194	Adquisición con fondos de terceros	\$0.00	\$0.00	2263	Títulos y valores de la deuda pública interna a largo plazo	\$0.00	\$0.00
1199	TOTAL DE ACTIVOS CIRCULANTES	\$24,389.82	\$1,772,133.54	2264	Títulos y valores de la deuda pública externa a largo plazo	\$0.00	\$0.00
1210	ACTIVO NO CIRCULANTE	\$0.00	\$0.00	2265	Préstamos de la deuda pública interna por pagar a largo plazo	\$0.00	\$0.00
1211	Inversiones a largo plazo	\$0.00	\$0.00	2266	Préstamos de la deuda pública externa por pagar a largo plazo	\$0.00	\$0.00
1212	Títulos y valores a largo plazo	\$0.00	\$0.00	2267	Títulos y valores de la deuda pública interna a largo plazo	\$0.00	\$0.00
1214	Participaciones y aportaciones de capital	\$0.00	\$0.00	2268	Títulos y valores de la deuda pública externa a largo plazo	\$0.00	\$0.00
1219	Otros pasivos diferidos a largo plazo	\$0.00	\$0.00	2269	Títulos y valores de la deuda pública interna a largo plazo	\$0.00	\$0.00
1220	Derechos a recibir efectivo o equivalentes a largo plazo	\$0.00	\$0.00	2270	Títulos y valores de la deuda pública externa a largo plazo	\$0.00	\$0.00
1221	Documentos por cobrar a largo plazo	\$0.00	\$0.00	2271	Títulos y valores de la deuda pública interna a largo plazo	\$0.00	\$0.00
1222	Deudores diversos a largo plazo	\$0.00	\$0.00	2272	Títulos y valores de la deuda pública externa a largo plazo	\$0.00	\$0.00
1223	Ingresos por recuperar a largo plazo	\$0.00	\$0.00	2273	Títulos y valores de la deuda pública interna a largo plazo	\$0.00	\$0.00
1224	Prestamos otorgados a largo plazo	\$0.00	\$0.00	2274	Títulos y valores de la deuda pública externa a largo plazo	\$0.00	\$0.00
1229	Otros derechos a recibir efectivo o equivalentes a largo plazo	\$0.00	\$0.00	2275	Títulos y valores de la deuda pública interna a largo plazo	\$0.00	\$0.00
1230	Bienes inmuebles, infraestructura y construcciones en proceso	\$163,752,130.25	\$139,721,742.34	2276	Títulos y valores de la deuda pública externa a largo plazo	\$0.00	\$0.00
1231	Terrenos	\$0.00	\$0.00	2277	Títulos y valores de la deuda pública interna a largo plazo	\$0.00	\$0.00
1232	Viviendas	\$0.00	\$0.00	2278	Títulos y valores de la deuda pública externa a largo plazo	\$0.00	\$0.00
1233	Edificios no habitacionales	\$0.00	\$0.00	2279	Títulos y valores de la deuda pública interna a largo plazo	\$0.00	\$0.00
1234	Infraestructura	\$62,838,674.45	\$62,838,674.45	2280	Títulos y valores de la deuda pública externa a largo plazo	\$0.00	\$0.00
1235	Construcciones en proceso en bienes de dominio público	\$100,913,455.80	\$76,883,067.89	2281	Títulos y valores de la deuda pública interna a largo plazo	\$0.00	\$0.00
1236	Construcciones en proceso en bienes propios	\$0.00	\$0.00	2282	Títulos y valores de la deuda pública externa a largo plazo	\$0.00	\$0.00
1239	Otros bienes inmuebles	\$0.00	\$0.00	2283	Títulos y valores de la deuda pública interna a largo plazo	\$0.00	\$0.00
1240	Bienes muebles	\$5,139,512.72	\$4,380,675.21	2284	Títulos y valores de la deuda pública externa a largo plazo	\$0.00	\$0.00
1241	Mobiliario y equipo de administración	\$1,072,021.66	\$939,927.18	2285	Títulos y valores de la deuda pública interna a largo plazo	\$0.00	\$0.00
1242	Mobiliario y equipo educativo y recreativo	\$499,080.30	\$467,527.27	2286	Títulos y valores de la deuda pública externa a largo plazo	\$0.00	\$0.00
1243	Equipo e instrumental médico y de laboratorio	\$0.00	\$0.00	2287	Títulos y valores de la deuda pública interna a largo plazo	\$0.00	\$0.00
1244	Veículos y equipo de transporte	\$2,587,760.00	\$2,027,560.00	2288	Títulos y valores de la deuda pública externa a largo plazo	\$0.00	\$0.00
				2289	Títulos y valores de la deuda pública interna a largo plazo	\$0.00	\$0.00
				2290	Títulos y valores de la deuda pública externa a largo plazo	\$0.00	\$0.00
				2291	Títulos y valores de la deuda pública interna a largo plazo	\$0.00	\$0.00
				2292	Títulos y valores de la deuda pública externa a largo plazo	\$0.00	\$0.00
				2293	Títulos y valores de la deuda pública interna a largo plazo	\$0.00	\$0.00
				2294	Títulos y valores de la deuda pública externa a largo plazo	\$0.00	\$0.00
				2295	Títulos y valores de la deuda pública interna a largo plazo	\$0.00	\$0.00
				2296	Títulos y valores de la deuda pública externa a largo plazo	\$0.00	\$0.00
				2297	Títulos y valores de la deuda pública interna a largo plazo	\$0.00	\$0.00
				2298	Títulos y valores de la deuda pública externa a largo plazo	\$0.00	\$0.00
				2299	Títulos y valores de la deuda pública interna a largo plazo	\$0.00	\$0.00
				2300	Títulos y valores de la deuda pública externa a largo plazo	\$0.00	\$0.00
				2301	Títulos y valores de la deuda pública interna a largo plazo	\$0.00	\$0.00
				2302	Títulos y valores de la deuda pública externa a largo plazo	\$0.00	\$0.00
				2303	Títulos y valores de la deuda pública interna a largo plazo	\$0.00	\$0.00
				2304	Títulos y valores de la deuda pública externa a largo plazo	\$0.00	\$0.00
				2305	Títulos y valores de la deuda pública interna a largo plazo	\$0.00	\$0.00
				2306	Títulos y valores de la deuda pública externa a largo plazo	\$0.00	\$0.00
				2307	Títulos y valores de la deuda pública interna a largo plazo	\$0.00	\$0.00
				2308	Títulos y valores de la deuda pública externa a largo plazo	\$0.00	\$0.00
				2309	Títulos y valores de la deuda pública interna a largo plazo	\$0.00	\$0.00
				2310	Títulos y valores de la deuda pública externa a largo plazo	\$0.00	\$0.00
				2311	Títulos y valores de la deuda pública interna a largo plazo	\$0.00	\$0.00
				2312	Títulos y valores de la deuda pública externa a largo plazo	\$0.00	\$0.00
				2313	Títulos y valores de la deuda pública interna a largo plazo	\$0.00	\$0.00
				2314	Títulos y valores de la deuda pública externa a largo plazo	\$0.00	\$0.00
				2315	Títulos y valores de la deuda pública interna a largo plazo	\$0.00	\$0.00
				2316	Títulos y valores de la deuda pública externa a largo plazo	\$0.00	\$0.00
				2317	Títulos y valores de la deuda pública interna a largo plazo	\$0.00	\$0.00
				2318	Títulos y valores de la deuda pública externa a largo plazo	\$0.00	\$0.00
				2319	Títulos y valores de la deuda pública interna a largo plazo	\$0.00	\$0.00
				2320	Títulos y valores de la deuda pública externa a largo plazo	\$0.00	\$0.00
				2321	Títulos y valores de la deuda pública interna a largo plazo	\$0.00	\$0.00
				2322	Títulos y valores de la deuda pública externa a largo plazo	\$0.00	\$0.00
				2323	Títulos y valores de la deuda pública interna a largo plazo	\$0.00	\$0.00
				2324	Títulos y valores de la deuda pública externa a largo plazo	\$0.00	\$0.00
				2325	Títulos y valores de la deuda pública interna a largo plazo	\$0.00	\$0.00
				2326	Títulos y valores de la deuda pública externa a largo plazo	\$0.00	\$0.00
				2327	Títulos y valores de la deuda pública interna a largo plazo	\$0.00	\$0.00
				2328	Títulos y valores de la deuda pública externa a largo plazo	\$0.00	\$0.00
				2329	Títulos y valores de la deuda pública interna a largo plazo	\$0.00	\$0.00
				2330	Títulos y valores de la deuda pública externa a largo plazo	\$0.00	\$0.00
				2331	Títulos y valores de la deuda pública interna a largo plazo	\$0.00	\$0.00
				2332	Títulos y valores de la deuda pública externa a largo plazo	\$0.00	\$0.00
				2333	Títulos y valores de la deuda pública interna a largo plazo	\$0.00	\$0.00
				2334	Títulos y valores de la deuda pública externa a largo plazo	\$0.00	\$0.00
				2335	Títulos y valores de la deuda pública interna a largo plazo	\$0.00	\$0.00
				2336	Títulos y valores de la deuda pública externa a largo plazo	\$0.00	\$0.00
				2337	Títulos y valores de la deuda pública interna a largo plazo	\$0.00	\$0.00
				2338	Títulos y valores de la deuda pública externa a largo plazo	\$0.00	\$0.00
				2339	Títulos y valores de la deuda pública interna a largo plazo	\$0.00	\$0.00
				2340	Títulos y valores de la deuda pública externa a largo plazo	\$0.00	\$0.00
				2341	Títulos y valores de la deuda pública interna a largo plazo	\$0.00	\$0.00
				2342	Títulos y valores de la deuda pública externa a largo plazo	\$0.00	\$0.00
				2343	Títulos y valores de la deuda pública interna a largo plazo	\$0.00	\$0.00
				2344	Títulos y valores de la deuda pública externa a largo plazo	\$0.00	\$0.00
				2345	Títulos y valores de la deuda pública interna a largo plazo	\$0.00	\$0.00
				2346	Títulos y valores de la deuda pública externa a largo plazo	\$0.00	\$0.00
				2347	Títulos y valores de la deuda pública interna a largo plazo	\$0.00	\$0.00
				2348	Títulos y valores de la deuda pública externa a largo plazo	\$0.00	\$0.00
				2349	Títulos y valores de la deuda pública interna a largo plazo	\$0.00	\$0.00
				2350	Títulos y valores de la deuda pública externa a largo plazo	\$0.00	\$0.00
				2351	Títulos y valores de la deuda pública interna a largo plazo	\$0.00	\$0.00
				2352	Títulos y valores de la deuda pública externa a largo plazo	\$0.00	\$0.00
				2353	Títulos y valores de la deuda pública interna a largo plazo	\$0.00	\$0.00
				2354	Títulos y valores de la deuda pública externa a largo plazo	\$0.00	\$0.00
				2355	Títulos y valores de la deuda pública interna a largo plazo	\$0.00	\$0.00
				2356	Títulos y valores de la deuda pública externa a largo plazo	\$0.00	\$0.00
				2357	Títulos y valores de la deuda pública interna a largo plazo	\$0.00	\$0.00
				2358	Títulos y valores de la deuda pública externa a largo plazo	\$0.00	\$0.00
				2359	Títulos y valores de la deuda pública interna a largo plazo	\$0.00	\$0.00
				2360	Títulos y valores de la deuda pública externa a largo plazo	\$0.00	\$0.00
				2361	Títulos y valores de la deuda pública interna a largo plazo	\$0.00	\$0.00
				2362	Títulos y valores de la deuda pública externa a largo plazo	\$0.00	\$0.00
				2363	Títulos y valores de la deuda pública interna a largo plazo	\$0.00	\$0.00
				2364	Títulos y valores de la deuda pública externa a largo plazo	\$0.00	\$0.00
				2365	Títulos y valores de la deuda pública interna a largo plazo	\$0.00	\$0.00
				2366	Títulos y valores de la deuda pública externa a largo plazo	\$0.00	

MUNICIPIO DEGOLLADO
ESTADO DE ACTIVIDADES
DEL 1 DE ENERO AL 31 DE DICIEMBRE DE 2019

CUENTA	2019	2018
INGRESOS Y OTROS BENEFICIOS		
INGRESOS DE GESTIÓN	\$17,996,757.17	\$8,709,562.33
4100 IMPUESTOS	\$4,486,368.58	\$4,004,126.40
4111 IMPUESTOS SOBRE LOS INGRESOS	\$0.00	\$564.00
4112 IMPUESTOS SOBRE EL PATRIMONIO	\$4,486,368.58	\$4,003,562.40
4113 IMPUESTO SOBRE LA PRODUCCIÓN, EL CONSUMO Y LAS TRANSACCIONES	\$0.00	\$0.00
4114 IMPUESTOS AL COMERCIO EXTERIOR	\$0.00	\$0.00
4115 IMPUESTOS SOBRE NÓMINAS Y ASIMILABLES	\$0.00	\$0.00
4116 IMPUESTOS ECOLÓGICOS	\$0.00	\$0.00
4117 ACCESORIOS DE IMPUESTOS	\$0.00	\$0.00
4118 IMPUESTO NO COMPRENDIDOS EN LA LEY DE INGRESOS VIGENTES, CAUSADOS EN EJERCICIOS FISCALES ANTERIORES PENDIENTES DE LIQUIDACIÓN O FONDOS DISTINTOS DE APORTACIONES	\$0.00	\$0.00
4119 OTROS IMPUESTOS	\$0.00	\$0.00
CUOTAS Y APORTACIONES DE SEGURIDAD SOCIAL	\$0.00	\$0.00
4120 APORTACIONES PARA FONDOS DE VIVIENDA	\$0.00	\$0.00
4121 CUOTAS PARA LA SEGURIDAD SOCIAL	\$0.00	\$0.00
4122 CUOTAS DE AHORRO PARA EL RETIRO	\$0.00	\$0.00
4123 ACCESORIOS DE CUOTAS Y APORTACIONES PARA LA SEGURIDAD SOCIAL	\$0.00	\$0.00
4124 OTRAS CUOTAS Y APORTACIONES PARA LA SEGURIDAD SOCIAL	\$0.00	\$0.00
4129	\$0.00	\$0.00
CONTRIBUCIONES DE MEJORAS	\$0.00	\$0.00
4130 CONTRIBUCIÓN DE MEJORAS POR OBRAS PÚBLICAS	\$0.00	\$0.00
4131 CONTRIBUCIONES DE MEJORAS NO COMPRENDIDOS EN LA LEY DE INGRESOS VIGENTES, CAUSADOS EN EJERCICIOS FISCALES ANTERIORES PENDIENTES DE LIQUIDACIÓN O FONDOS DISTINTOS DE APORTACIONES	\$0.00	\$0.00
4132	\$0.00	\$0.00
DERECHOS	\$1,676,516.90	\$1,689,316.84
4140 DERECHOS POR EL USO, GOCE, APROVECHAMIENTO O EXPLOTACIÓN DE BIENES DE DOMINIO PÚBLICO	\$0.00	\$0.00
4141 DERECHOS A LOS HIDROCARBUROS (Derogada)	\$0.00	\$0.00
4142 DERECHOS POR PRESTACIÓN DE SERVICIOS	\$1,229,732.14	\$1,195,121.60
4143 ACCESORIOS DE DERECHO	\$0.00	\$0.00
4144 DERECHOS NO COMPRENDIDOS EN LA LEY DE INGRESOS VIGENTES, CAUSADOS EN EJERCICIOS FISCALES ANTERIORES PENDIENTES DE LIQUIDACIÓN O FONDOS DISTINTOS DE APORTACIONES	\$0.00	\$0.00
4145 OTROS DERECHOS	\$446,784.76	\$494,195.24
4149	\$0.00	\$0.00
PRODUCTOS	\$2,502,756.54	\$2,250,238.94
4150 PRODUCTOS	\$2,502,756.54	\$0.00
4151 ENAJENACIÓN DE BIENES MUEBLES NO SUJETOS A SER INVENTARIADOS (Derogada)	\$0.00	\$0.00
4152 ACCESORIOS DE PRODUCTOS (Derogada)	\$0.00	\$0.00
4153 PRODUCTOS NO COMPRENDIDOS EN LA LEY DE INGRESOS VIGENTE, CAUSADOS EN EJERCICIOS FISCALES ANTERIORES PENDIENTES DE LIQUIDACIÓN O FONDOS DISTINTOS DE APORTACIONES	\$0.00	\$0.00
4154 OTROS PRODUCTOS QUE GENERAN INGRESOS CORRIENTES (Derogada)	\$0.00	\$2,250,238.94
4159	\$0.00	\$0.00
APROVECHAMIENTOS	\$9,331,115.15	\$765,880.15
4160 INCENTIVOS DERIVADOS DE LA COLABORACIÓN FISCAL (Derogada)	\$0.00	\$0.00
4161 MULTAS	\$112,765.36	\$53,925.00
4162 INDEMNIZACIONES	\$0.00	\$130,150.00
4163 REINTEGROS	\$20,000.00	\$21,798.00
4164 APROVECHAMIENTOS PROVENIENTES DE OBRAS PÚBLICAS	\$0.00	\$0.00
4165 APROVECHAMIENTOS NO COMPRENDIDOS EN LA LEY DE INGRESOS VIGENTES, CAUSADOS EN EJERCICIOS FISCALES ANTERIORES PENDIENTES DE LIQUIDACIÓN O FONDOS DISTINTOS DE APORTACIONES	\$0.00	\$0.00
4166 APROVECHAMIENTOS POR APORTACIONES Y COOPERACIONES (Derogada)	\$0.00	\$0.00
4167 ACCESORIOS DE APROVECHAMIENTO	\$0.00	\$560,007.15
4168 OTROS APROVECHAMIENTOS	\$0.00	\$0.00
4169	\$9,198,349.79	\$0.00
INGRESOS POR VENTAS DE BIENES Y PRESTACIÓN DE SERVICIOS	\$0.00	\$0.00
4170 INGRESOS POR VENTA DE BIENES Y PRESTACIÓN DE SERVICIOS DE INSTITUCIONES PÚBLICAS DE SEGURIDAD SOCIAL	\$0.00	\$0.00
4171 INGRESOS POR VENTA DE BIENES Y PRESTACIÓN DE SERVICIOS DE EMPRESAS PRODUCTIVAS DEL ESTADO	\$0.00	\$0.00
4172 INGRESOS POR VENTA DE BIENES Y PRESTACIÓN DE SERVICIOS DE ENTIDADES PARAESTATALES Y FIDEICOMISOS NO EMPRESARIALES Y NO FINANCIEROS	\$0.00	\$0.00
4173 INGRESOS POR VENTA DE BIENES Y PRESTACIÓN DE SERVICIOS DE ENTIDADES PARAESTATALES EMPRESARIALES NO FINANCIERAS CON PARTICIPACIÓN FINANCIERA	\$0.00	\$0.00
4174 INGRESOS POR VENTA DE BIENES Y PRESTACIÓN DE SERVICIOS DE ENTIDADES PARAESTATALES EMPRESARIALES NO FINANCIERAS CON PARTICIPACIÓN FINANCIERA	\$0.00	\$0.00
4175 INGRESOS POR VENTA DE BIENES Y PRESTACIÓN DE SERVICIOS DE ENTIDADES PARAESTATALES EMPRESARIALES FINANCIERAS MONETARIAS CON PARTICIPACIÓN FINANCIERA	\$0.00	\$0.00
4176 INGRESOS POR VENTA DE BIENES Y PRESTACIÓN DE SERVICIOS DE ENTIDADES PARAESTATALES EMPRESARIALES FINANCIERAS NO MONETARIAS CON PARTICIPACIÓN FINANCIERA	\$0.00	\$0.00
4177 INGRESOS POR VENTA DE BIENES Y PRESTACIÓN DE SERVICIOS DE FIDEICOMISOS FINANCIEROS PÚBLICOS CON PARTICIPACIÓN ESTATAL MAYORITARIA	\$0.00	\$0.00
4178 INGRESOS POR VENTA DE BIENES Y PRESTACIÓN DE SERVICIOS DE LOS PODERES LEGISLATIVO Y JUDICIAL, Y DE LOS ÓRGANOS AUTÓNOMOS	\$0.00	\$0.00
INGRESOS NO COMPRENDIDOS EN LAS FRACCIONES DE LA LEY DE INGRESOS CAUSADOS EN EJERCICIOS FISCALES ANTERIORES PENDIENTES DE LIQUIDACIÓN O FONDOS DISTINTOS DE APORTACIONES	\$0.00	\$0.00
4190 IMPUESTOS NO COMPRENDIDOS EN LAS FRACC. DE LA LEY DE ING. CAUSADOS EN EJER. FISCALES ANT. PEND. DE LIQUID. O PAGO (Derogada)	\$0.00	\$0.00
4191 CONTRIBUCIONES DE MEJORAS, DERECHOS, PRODUCTOS Y APROVECHAMIENTOS NO COMPRENDIDOS EN LAS FRACC. DE LEY DE ING. CAUSAD. EN EJER. FISCALES ANT. PEND. DE LIQUID. O PAGO (Derogada)	\$0.00	\$0.00
4192	\$0.00	\$0.00
PARTICIPACIONES, APORTACIONES, CONVENIOS, INCENTIVOS DERIVADOS DE LA COLABORACIÓN FISCAL, FONDOS DISTINTOS DE APORTACIONES, TRAFONDOS DISTINTOS DE APORTACIONES	\$72,089,497.76	\$71,131,042.90
4200 PARTICIPACIONES, APORTACIONES, CONVENIOS, INCENTIVOS DERIVADOS DE LA COLABORACIÓN FISCAL, FONDOS DISTINTOS DE APORTACIONES	\$72,089,497.76	\$71,131,042.90
4210 PARTICIPACIONES	\$42,195,279.90	\$40,436,728.82
4211 APORTACIONES	\$28,406,620.39	\$25,682,768.56
4212 CONVENIOS	\$1,487,597.47	\$5,011,545.52
4213 INCENTIVOS DERIVADOS DE LA COLABORACIÓN FISCAL	\$0.00	\$0.00
4214 FONDOS DISTINTOS DE APORTACIONES	\$0.00	\$0.00
4215	\$0.00	\$0.00
TRANSFERENCIAS, ASIGNACIONES, SUBSIDIOS Y SUBVENCIONES, Y PARTICIPACIONES Y JUBILACIONES	\$0.00	\$0.00
4220 TRANSFERENCIAS Y ASIGNACIONES	\$0.00	\$0.00
4221 TRANSFERENCIAS DEL SECTOR PÚBLICO (Derogada)	\$0.00	\$0.00
4222 SUBSIDIOS Y SUBVENCIONES	\$0.00	\$0.00
4223 AYUDAS SOCIALES (Derogada)	\$0.00	\$0.00
4224 JUBILACIONES	\$0.00	\$0.00
4225	\$0.00	\$0.00

000006

MUNICIPIO DEGOLLADO
ESTADO DE ACTIVIDADES
DEL 1 DE ENERO AL 31 DE DICIEMBRE DE 2019

CUENTA	2019	2018
4226 TRANSFERENCIAS DEL EXTERIOR (Derogada)	\$0.00	\$0.00
4227 TRANSFERENCIAS DEL FONDO MEXICANO DEL PETRÓLEO PARA LA ESTABILIZACIÓN Y EL DESARROLLO	\$0.00	\$0.00
4300 OTROS INGRESOS Y BENEFICIOS	\$84,693.77	\$162,902.75
4310 INGRESOS FINANCIEROS	\$84,693.77	\$162,902.75
4311 INTERESES GANADOS DE TÍTULOS, VALORES Y DEMÁS INSTITUCIONES FINANCIERAS	\$84,693.77	\$162,902.75
4319 OTROS INGRESOS FINANCIEROS	\$0.00	\$0.00
4320 INCREMENTO POR VARIACIÓN DE INVENTARIOS	\$0.00	\$0.00
4321 INCREMENTO POR VARIACIÓN DE INVENTARIOS DE MERCANCIAS PARA VENTA	\$0.00	\$0.00
4322 INCREMENTO POR VARIACIÓN DE INVENTARIOS DE MERCANCIAS TERMINADAS	\$0.00	\$0.00
4323 INCREMENTO POR VARIACIÓN DE INVENTARIOS DE MERCANCIAS EN PROCESO DE ELABORACIÓN	\$0.00	\$0.00
4324 INCREMENTO POR VARIACIÓN DE INVENTARIOS DE MATERIAS PRIMAS, MATERIALES Y SUMINISTROS PARA PRODUCCIÓN	\$0.00	\$0.00
4325 INCREMENTO POR VARIACIÓN DE ALMACÉN DE MERCANCIAS PRIMAS, MATERIALES Y SUMINISTROS DE CONSUMO	\$0.00	\$0.00
4330 DISMINUCIÓN DEL EXCESO DE ESTIMACIONES POR PÉRDIDA O DETERIORO U OBSOLESCENCIA	\$0.00	\$0.00
4331 DISMINUCIÓN DEL EXCESO DE ESTIMACIONES POR PÉRDIDA O DETERIORO U OBSOLESCENCIA	\$0.00	\$0.00
4340 DISMINUCIÓN DEL EXCESO DE PROVISIONES	\$0.00	\$0.00
4341 DISMINUCIÓN DEL EXCESO DE PROVISIONES	\$0.00	\$0.00
4390 OTROS INGRESOS Y BENEFICIOS VARIOS	\$0.00	\$0.00
4391 OTROS INGRESOS DE EJERCICIOS ANTERIORES (Derogada)	\$0.00	\$0.00
4392 BONIFICACIONES Y DESCUENTOS OBTENIDOS	\$0.00	\$0.00
4393 DIFERENCIAS POR TIPO DE CAMBIO A FAVOR	\$0.00	\$0.00
4394 DIFERENCIAS DE COTIZACIONES A FAVOR EN VALORES NEGOCIABLES	\$0.00	\$0.00
4395 RESULTADO POR POSICIÓN MONETARIA	\$0.00	\$0.00
4396 UTILIDADES POR PARTICIPACIÓN PATRIMONIAL	\$0.00	\$0.00
4397 DIFERENCIAS POR REESTRUCTURACIÓN DE DEUDA PÚBLICA A FAVOR	\$0.00	\$0.00
4399 OTROS INGRESOS Y BENEFICIOS VARIOS	\$0.00	\$0.00
TOTAL DE INGRESOS Y OTROS BENEFICIOS	\$90,170,948.70	\$80,003,507.98
GASTOS Y OTRAS PÉRDIDAS		
5100 GASTOS DE FUNCIONAMIENTO	\$60,461,153.83	\$51,921,431.95
5110 SERVICIOS PERSONALES	\$30,388,261.69	\$28,451,430.93
5111 REMUNERACIONES AL PERSONAL DE CARÁCTER PERMANENTE	\$23,440,281.46	\$23,478,353.43
5112 REMUNERACIONES AL PERSONAL DE CARÁCTER TRANSITORIO	\$2,245,532.34	\$494,272.40
5113 REMUNERACIONES ADICIONALES Y ESPECIALES	\$4,259,623.17	\$4,010,344.22
5114 SEGURIDAD SOCIAL	\$0.00	\$0.00
5115 OTRAS PRESTACIONES SOCIALES Y ECONÓMICAS	\$442,824.72	\$468,460.88
5116 PAGO DE ESTÍMULOS A SERVIDORES PÚBLICOS	\$0.00	\$0.00
5120 MATERIALES Y SUMINISTROS	\$12,979,004.21	\$10,809,641.40
5121 MATERIALES DE ADMINISTRACIÓN, EMISIÓN DE DOCUMENTOS Y ARTÍCULOS OFICIALES	\$791,190.75	\$838,083.39
5122 ALIMENTOS Y UTENSILIOS	\$326,762.78	\$168,921.99
5123 MATERIAS PRIMAS Y MATERIALES DE PRODUCCIÓN Y COMERCIALIZACIÓN	\$0.00	\$0.00
5124 MATERIALES Y ARTÍCULOS DE CONSTRUCCIÓN Y DE REPARACIÓN	\$422,407.11	\$1,496,937.03
5125 PRODUCTOS QUÍMICOS, FARMACÉUTICOS Y DE LABORATORIO	\$1,362,359.30	\$1,020,762.68
5126 COMBUSTIBLES, LUBRICANTES Y ADITIVOS	\$9,290,655.33	\$6,799,280.87
5127 VESTUARIO, BLANCOS, PRENDAS DE PROTECCIÓN Y ARTÍCULOS DEPORTIVOS	\$555,418.17	\$365,725.46
5128 MATERIALES Y SUMINISTROS PARA SEGURIDAD	\$0.00	\$0.00
5129 HERRAMIENTAS, REFACCIONES Y ACCESORIOS MENORES	\$230,210.77	\$119,929.98
5130 SERVICIOS GENERALES	\$17,093,887.93	\$12,660,359.62
5131 SERVICIOS BÁSICOS	\$7,224,880.37	\$6,859,541.02
5132 SERVICIOS DE ARRENDAMIENTO	\$2,320.00	\$0.00
5133 SERVICIOS PROFESIONALES, CIENTÍFICOS, TÉCNICOS Y OTROS SERVICIOS	\$19,560.00	\$13,920.00
5134 SERVICIOS FINANCIEROS, BANCARIOS Y COMERCIALES	\$634,548.80	\$496,127.30
5135 SERVICIOS DE INSTALACIÓN, REPARACIÓN, MANTENIMIENTO Y CONSERVACIÓN	\$6,478,224.63	\$3,951,169.72
5136 SERVICIOS DE COMUNICACIÓN SOCIAL Y PUBLICIDAD	\$126,351.50	\$31,844.16
5137 SERVICIOS DE TRASLADO Y VIÁTICOS	\$193,165.52	\$141,735.97
5138 SERVICIOS OFICIALES	\$2,262,633.99	\$1,104,719.90
5139 OTROS SERVICIOS GENERALES	\$152,203.12	\$61,301.55
5200 TRANSFERENCIAS, ASIGNACIONES, SUBSIDIOS Y OTRAS AYUDAS	\$6,100,648.21	\$7,669,992.85
5210 TRANSFERENCIAS INTERNAS Y ASIGNACIONES AL SECTOR PÚBLICO	\$0.00	\$3,427,359.00
5211 ASIGNACIONES AL SECTOR PÚBLICO	\$0.00	\$0.00
5212 TRANSFERENCIAS INTERNAS AL SECTOR PÚBLICO	\$0.00	\$3,427,359.00
5220 TRANSFERENCIAS AL RESTO DEL SECTOR PÚBLICO	\$0.00	\$0.00
5221 TRANSFERENCIAS A ENTIDADES PARAESTATALES	\$0.00	\$0.00
5222 TRANSFERENCIAS A ENTIDADES FEDERATIVAS Y MUNICIPIOS	\$0.00	\$0.00
5230 SUBSIDIOS Y SUBVENCIONES	\$3,224,345.00	\$0.00
5231 SUBSIDIOS	\$3,224,345.00	\$0.00
5232 SUBVENCIONES	\$0.00	\$0.00
5240 AYUDAS SOCIALES	\$2,111,335.61	\$3,571,750.14

000007

MUNICIPIO DEGOLLADO
ESTADO DE ACTIVIDADES
DEL 1 DE ENERO AL 31 DE DICIEMBRE DE 2019

CUENTA	2019	2018
5241	\$525,027.23	\$506,101.13
5242	\$0.00	\$0.00
5243	\$1,586,308.38	\$3,065,649.01
5244	\$0.00	\$0.00
5250	\$764,967.60	\$670,883.71
5251	\$764,967.60	\$670,883.71
5252	\$0.00	\$0.00
5259	\$0.00	\$0.00
5260	\$0.00	\$0.00
5261	\$0.00	\$0.00
5262	\$0.00	\$0.00
5270	\$0.00	\$0.00
5271	\$0.00	\$0.00
5280	\$0.00	\$0.00
5281	\$0.00	\$0.00
5282	\$0.00	\$0.00
5283	\$0.00	\$0.00
5284	\$0.00	\$0.00
5285	\$0.00	\$0.00
5290	\$0.00	\$0.00
5291	\$0.00	\$0.00
5292	\$0.00	\$0.00
5300	\$0.00	\$0.00
5310	\$0.00	\$0.00
5311	\$0.00	\$0.00
5312	\$0.00	\$0.00
5320	\$0.00	\$0.00
5321	\$0.00	\$0.00
5322	\$0.00	\$0.00
5330	\$0.00	\$0.00
5331	\$0.00	\$0.00
5332	\$0.00	\$0.00
5400	\$0.00	\$0.00
5410	\$0.00	\$0.00
5411	\$0.00	\$0.00
5412	\$0.00	\$0.00
5420	\$0.00	\$0.00
5421	\$0.00	\$0.00
5422	\$0.00	\$0.00
5430	\$0.00	\$0.00
5431	\$0.00	\$0.00
5432	\$0.00	\$0.00
5440	\$0.00	\$0.00
5441	\$0.00	\$0.00
5460	\$0.00	\$0.00
5451	\$0.00	\$0.00
5452	\$0.00	\$0.00
5500	\$97,232.64	\$125,370.47
5510	\$0.00	\$0.00
5511	\$0.00	\$0.00
5512	\$0.00	\$0.00
5513	\$0.00	\$0.00
5514	\$0.00	\$0.00
5515	\$0.00	\$0.00
5516	\$0.00	\$0.00
5517	\$0.00	\$0.00
5518	\$0.00	\$0.00
5520	\$0.00	\$0.00
5521	\$0.00	\$0.00
5522	\$0.00	\$0.00
5530	\$0.00	\$0.00
5531	\$0.00	\$0.00
5532	\$0.00	\$0.00

000008

MUNICIPIO DEGOLLADO
ESTADO DE ACTIVIDADES
DEL 1 DE ENERO AL 31 DE DICIEMBRE DE 2019

CUENTA	2019	2018
5533	\$0.00	\$0.00
5534	\$0.00	\$0.00
5535	\$0.00	\$0.00
5540	\$0.00	\$0.00
5541	\$0.00	\$0.00
5550	\$0.00	\$0.00
5551	\$0.00	\$0.00
5590	\$97,232.64	\$125,370.47
5591	\$0.00	\$0.00
5592	\$0.00	\$0.00
5593	\$0.00	\$0.00
5594	\$0.00	\$0.00
5595	\$0.00	\$0.00
5596	\$0.00	\$0.00
5597	\$0.00	\$0.00
5598	\$0.00	\$0.00
5599	\$97,232.64	\$125,370.47
5600	\$0.00	\$0.00
5610	\$0.00	\$0.00
5611	\$0.00	\$0.00
TOTAL DE GASTOS Y OTRAS PERDIDAS	\$66,659,034.68	\$59,716,795.27
6100	\$0.00	\$0.00
6200	\$23,511,914.02	\$20,286,712.71
6300	\$0.00	\$0.00
RESULTADO DEL EJERCICIO (AHORRO/DESAHORRO)	\$23,511,914.02	\$20,286,712.71




AYUNTAMIENTO DE DEGOLLADO

MTRO. ANTONIO MEDINA FUENTES
 PRESIDENTE MUNICIPAL

LIC. JAIME MENDOZA MAYA

FUNCIONARIO ENCARGADO DE LA
 HACIENDA PÚBLICA

Bajo protesta de decir verdad declaramos que los Estados Financieros y sus Notas son razonablemente correctos y responsabilidad del emisor.



2018 - 2021
HACIENDA
MUNICIPAL

SELLO

006009

MUNICIPIO DEGOLLADO
ESTADO DE VARIACIÓN EN LA HACIENDA PÚBLICA
DEL 1 DE ENERO AL 31 DE DICIEMBRE DE 2019

Concepto	Hacienda Pública/ Patrimonio Contribuido	Hacienda Pública/ Patrimonio Generado de Ejercicios Anteriores	Hacienda Pública/ Patrimonio Generado del Ejercicio	Exceso o Insuficiencia en la Actualización de la Hacienda Pública Patrimonio	Total
Hacienda Pública / Patrimonio Contribuido Neto de 2018	0				0
Aportaciones	0	0	0	0	0
Donaciones de Capital	0	0	0	0	0
Actualización de la Hacienda Pública/ Patrimonio	0	0	0	0	0
Hacienda Pública / Patrimonio Generado Neto de 2018	0	125,243,017	20,286,713	0	145,529,730
Resultados del Ejercicio (Ahorro/Desahorro)	0	0	20,286,713	0	20,286,713
Resultados de Ejercicios Anteriores	0	125,127,438	0	0	125,127,438
Revalúos	0	0	0	0	0
Reservas	0	0	0	0	0
Rectificaciones de Resultados de Ejercicios Anteriores	0	115,581	0	0	115,581
Exceso o Insuficiencia en la Actualización de la Hacienda Pública/ Patrimonio Neto 2018					0
Resultado por Posición Monetaria	0	0	0	0	0
Resultado por Tenencia de Activos no Monetarios	0	0	0	0	0
Hacienda Pública / Patrimonio Neto Final de 2018	0	125,243,017	20,286,713	0	145,529,730
Cambios en la Hacienda Pública/ Patrimonio Contribuido Neto de 2019	0				0
Aportaciones	0	0	0	0	0
Donaciones de Capital	0	0	0	0	0
Actualización de la Hacienda Pública/ Patrimonio	0	0	0	0	0
Variaciones de la Hacienda Pública / Patrimonio Generado Neto de 2019					23,511,914
Resultados del Ejercicio (Ahorro/Desahorro)	0	0	23,511,914	0	23,511,914
Resultados de Ejercicios Anteriores	0	0	0	0	0
Revalúos	0	0	0	0	0
Reservas	0	0	0	0	0
Rectificaciones de Resultados de Ejercicios Anteriores	0	0	0	0	0
Cambios en el exceso o insuficiencia en la Actualización de la Hacienda Pública / Patrimonio Neto de 2019					0
Resultados por Posición Monetaria	0	0	0	0	0
Resultados por Terceros de Activos no Monetarios	0	0	0	0	0
Hacienda Pública/ Patrimonio Neto Final de 2019	0	125,243,017	43,798,627	0	169,041,644



Mtro. ANTONIO MEDINA FUENTES
PRESIDENTE MUNICIPAL



Bajo protesta de decir verdad declaramos que los Estados Financieros y sus Notas son confiables, veraces y responsabilidad del emisor.

SELLO

Funcionario de Degollado
LIC. JAMERSON POZA MAYA
FUNCIONARIO ENCARGADO DE LA HACIENDA PÚBLICA

2018 - 2021
HACIENDA MUNICIPAL

000011

MUNICIPIO DEGOLLADO
BALANZA DE COMPROBACIÓN
AL 31 DE DICIEMBRE DE 2019

No. DE CUENTA	NOMBRE DE LA CUENTA	SALDO FINAL DEL MES	
		DEUDOR	ACREEDOR
1000	ACTIVO	169,838,606.39	0.00
1100	ACTIVO CIRCULANTE	924,389.82	0.00
1110	EFFECTIVO Y EQUIVALENTES	896,823.99	0.00
1111	EFFECTIVO	11,000.00	0.00
1112	BANCOS/TESORERÍA	774,923.58	0.00
1113	BANCOS/DEPENDENCIAS Y OTROS	0.00	0.00
1114	INVERSIONES TEMPORALES (HASTA 3 MESES)	0.00	0.00
1115	FONDOS CON AFECTACIÓN ESPECÍFICA	0.00	0.00
1116	DEPÓSITOS DE FONDOS DE TERCEROS EN GARANTÍA Y/O ADMINISTRACIÓN	0.00	0.00
1119	OTROS EFFECTIVOS Y EQUIVALENTES	110,900.41	0.00
1120	DERECHOS A RECIBIR EFFECTIVO O EQUIVALENTES	24,075.83	0.00
1121	INVERSIONES FINANCIERAS DE CORTO PLAZO	0.00	0.00
1122	CUENTAS POR COBRAR A CORTO PLAZO	0.00	0.00
1123	DEUDORES DIVERSOS POR COBRAR A CORTO PLAZO	24,075.63	0.00
1124	INGRESOS POR RECUPERAR A CORTO PLAZO	0.00	0.00
1125	DEUDORES POR ANTICIPOS DE LA TESORERÍA A CORTO PLAZO	0.20	0.00
1126	PRÉSTAMOS OTORGADOS A CORTO PLAZO	0.00	0.00
1129	OTROS DERECHOS A RECIBIR EFFECTIVO O EQUIVALENTES A CORTO PLAZO	0.00	0.00
1130	DERECHOS A RECIBIR BIENES O SERVICIOS	3,490.00	0.00
1131	ANTICIPO A PROVEEDORES POR ADQUISICIÓN DE BIENES Y PRESTACIÓN DE SERVICIOS A CORTO PLAZO	3,490.00	0.00
1132	ANTICIPO A PROVEEDORES POR ADQUISICIÓN DE BIENES INMUEBLES Y MUEBLES A CORTO PLAZO	0.00	0.00
1133	ANTICIPO A PROVEEDORES POR ADQUISICIÓN DE BIENES INTANGIBLES A CORTO PLAZO	0.00	0.00
1134	ANTICIPO A CONTRATISTAS POR OBRAS PÚBLICAS A CORTO PLAZO	0.00	0.00
1139	OTROS DERECHOS A RECIBIR BIENES O SERVICIOS A CORTO PLAZO	0.00	0.00
1140	INVENTARIOS	0.00	0.00
1141	INVENTARIO DE MERCANCIAS PARA VENTA	0.00	0.00
1142	INVENTARIO DE MERCANCIAS TERMINADAS	0.00	0.00
1143	INVENTARIO DE MERCANCIAS EN PROCESO DE ELABORACIÓN	0.00	0.00
1144	INVENTARIO DE MATERIAS PRIMAS, MATERIALES Y SUMINISTROS PARA PRODUCCIÓN	0.00	0.00
1145	BIENES EN TRÁNSITO	0.00	0.00
1150	ALMACENES	0.00	0.00
1151	ALMACÉN DE MATERIALES Y SUMINISTROS DE CONSUMO	0.00	0.00
1160	ESTIMACIÓN POR PÉRDIDA O DETERIORO DE ACTIVOS CIRCULANTES	0.00	0.00

1161	ESTIMACIONES PARA CUENTAS INCOBRABLES POR DERECHOS A RECIBIR EFECTIVO O EQUIVALENTES	0.00	0.00
1162	ESTIMACION POR DETERIORO DE INVENTARIOS	0.00	0.00
1190	OTROS ACTIVOS CIRCULANTES	0.00	0.00
1191	VALORES EN GARANTÍA	0.00	0.00
1192	BIENES EN GARANTÍA (EXCLUYE DEPÓSITOS DE FONDOS)	0.00	0.00
1193	BIENES DERIVADOS DE EMBARGOS, DECOMISOS, ASEGURAMIENTOS Y DACIÓN EN PAGO	0.00	0.00
1194	ADQUISICIÓN CON FONDOS DE TERCEROS	0.00	0.00
1200	ACTIVO NO CIRCULANTE	168,914,216.57	0.00
1210	INVERSIONES FINANCIERAS A LARGO PLAZO	0.00	0.00
1211	INVERSIONES A LARGO PLAZO	0.00	0.00
1212	TÍTULOS Y VALORES A LARGO PLAZO	0.00	0.00
1213	FIDEICOMISOS, MANDATOS Y CONTRATOS ANÁLOGOS	0.00	0.00
1214	PARTICIPACIONES Y APORTACIONES DE CAPITAL	0.00	0.00
1220	DERECHOS A RECIBIR EFECTIVO O EQUIVALENTES A LARGO PLAZO	0.00	0.00
1221	DOCUMENTOS POR COBRAR A LARGO PLAZO	0.00	0.00
1222	DEUDORES DIVERSOS A LARGO PLAZO	0.00	0.00
1223	INGRESOS POR RECUPERAR A LARGO PLAZO	0.00	0.00
1224	PRÉSTAMOS OTORGADOS A LARGO PLAZO	0.00	0.00
1229	OTROS DERECHOS A RECIBIR EFECTIVO O EQUIVALENTES A LARGO PLAZO	0.00	0.00
1230	BIENES INMUEBLES, INFRAESTRUCTURA Y CONSTRUCCIONES EN PROCESO	163,752,130.25	0.00
1231	TERRENOS	0.00	0.00
1232	VIVIENDAS	0.00	0.00
1233	EDIFICIOS NO HABITACIONALES	0.00	0.00
1234	INFRAESTRUCTURA	62,838,674.45	0.00
1235	CONSTRUCCIONES EN PROCESO EN BIENES DE DOMINIO PÚBLICO	100,913,455.80	0.00
1236	CONSTRUCCIONES EN PROCESO EN BIENES PROPIOS	0.00	0.00
1239	OTROS BIENES INMUEBLES	0.00	0.00
1240	BIENES MUEBLES	5,139,512.72	0.00
1241	MOBILIARIO Y EQUIPO DE ADMINISTRACIÓN	1,072,021.66	0.00
1242	MOBILIARIO Y EQUIPO EDUCACIONAL Y RECREATIVO	499,080.30	0.00
1243	EQUIPO E INSTRUMENTAL MÉDICO Y DE LABORATORIO	0.00	0.00
1244	VEHÍCULOS Y EQUIPO DE TRANSPORTE	2,587,760.00	0.00
1245	EQUIPO DE DEFENSA Y SEGURIDAD	43,476.80	0.00
1246	MAQUINARIA, OTROS EQUIPOS Y HERRAMIENTAS	937,173.96	0.00
1247	COLECCIONES, OBRAS DE ARTE Y OBJETOS VALIOSOS	0.00	0.00
1248	ACTIVOS BIOLÓGICOS	0.00	0.00

1250	ACTIVOS INTANGIBLES	22,573.60	0.00
1251	SOFTWARE	22,573.60	0.00
1252	PATENTES, MARCAS Y DERECHOS	0.00	0.00
1253	CONCESIONES Y FRANQUICIAS	0.00	0.00
1254	LICENCIAS	0.00	0.00
1259	OTROS ACTIVOS INTANGIBLES	0.00	0.00
1260	DEPRECIACIÓN, DETERIORO Y AMORTIZACIÓN ACUMULADA DE BIENES	0.00	0.00
1261	DEPRECIACIÓN ACUMULADA DE BIENES INMUEBLES	0.00	0.00
1262	DEPRECIACIÓN ACUMULADA DE INFRAESTRUCTURA	0.00	0.00
1263	DEPRECIACIÓN ACUMULADA DE BIENES MUEBLES	0.00	0.00
1264	DETERIORO ACUMULADO DE ACTIVOS BIOLÓGICOS	0.00	0.00
1265	AMORTIZACIÓN ACUMULADA DE ACTIVOS INTANGIBLES	0.00	0.00
1270	ACTIVOS DIFERIDOS	0.00	0.00
1271	ESTUDIOS, FORMULACIÓN Y EVALUACIÓN DE PROYECTOS	0.00	0.00
1272	DERECHOS SOBRE BIENES EN RÉGIMEN DE ARRENDAMIENTO FINANCIERO	0.00	0.00
1273	GASTOS PAGADOS POR ADELANTADO A LARGO PLAZO	0.00	0.00
1274	ANTICIPOS A LARGO PLAZO	0.00	0.00
1275	BENEFICIOS AL RETIRO DE EMPLEADOS PAGADOS POR ADELANTADO	0.00	0.00
1279	OTROS ACTIVOS DIFERIDOS	0.00	0.00
1280	ESTIMACIÓN POR PÉRDIDA O DETERIORO DE ACTIVOS NO CIRCULANTES	0.00	0.00
1281	ESTIMACIONES POR PÉRDIDA DE CUENTAS INCORRIBLES DE DOCUMENTOS POR COBRAR A LARGO PLAZO	0.00	0.00
1282	ESTIMACIONES POR PÉRDIDA DE CUENTAS INCORRIBLES DE DEUDORES DIVERSOS POR COBRAR A LARGO PLAZO	0.00	0.00
1283	ESTIMACIONES POR PÉRDIDA DE CUENTAS INCORRIBLES DE INGRESOS POR COBRAR A LARGO PLAZO	0.00	0.00
1284	ESTIMACIONES POR PÉRDIDA DE CUENTAS INCORRIBLES DE PRÉSTAMOS OTORGADOS A LARGO PLAZO	0.00	0.00
1289	ESTIMACIONES POR PÉRDIDA DE OTRAS CUENTAS INCORRIBLES A LARGO PLAZO	0.00	0.00
1290	OTROS ACTIVOS NO CIRCULANTES	0.00	0.00
1291	BIENES EN CONCESIÓN	0.00	0.00
1292	BIENES EN ARRENDAMIENTO FINANCIERO	0.00	0.00
1293	BIENES EN COMODATO	0.00	0.00
2000	PASIVO	0.00	796,962.48
2100	PASIVO CIRCULANTE	0.00	796,962.48
2110	CUENTAS POR PAGAR A CORTO PLAZO	0.00	725,747.05
2111	SERVICIOS PERSONALES POR PAGAR A CORTO PLAZO	0.00	0.00
2112	PROVEEDORES POR PAGAR A CORTO PLAZO	0.00	42,862.48
2113	CONTRATISTAS POR OBRAS PÚBLICAS POR PAGAR A CORTO PLAZO	0.00	0.00
2114	PARTICIPACIONES Y APORTACIONES POR PAGAR A CORTO PLAZO	0.00	758.50

000014

2115	TRANSFERENCIAS OTORGADAS POR PAGAR A CORTO PLAZO	0.00	0.00
2116	INTERESES, COMISIONES Y OTROS GASTOS DE LA DEUDA PÚBLICA POR PAGAR A CORTO PLAZO	0.00	0.00
2117	RETENCIONES Y CONTRIBUCIONES POR PAGAR A CORTO PLAZO	0.00	678,794.45
2118	DEVOLUCIONES DE LA LEY DE INGRESOS POR PAGAR A CORTO PLAZO	0.00	0.00
2119	OTRAS CUENTAS POR PAGAR A CORTO PLAZO	0.00	3,331.62
2120	DOCUMENTOS POR PAGAR A CORTO PLAZO	0.00	1.45
2121	DOCUMENTOS COMERCIALES POR PAGAR A CORTO PLAZO	0.00	0.00
2122	DOCUMENTOS CON CONTRATISTAS POR OBRAS PÚBLICAS POR PAGAR A CORTO PLAZO	0.00	0.00
2129	OTROS DOCUMENTOS POR PAGAR A CORTO PLAZO	0.00	1.45
2130	PORCIÓN A CORTO PLAZO DE LA DEUDA PÚBLICA A LARGO PLAZO	0.00	0.00
2131	PORCIÓN A CORTO PLAZO DE LA DEUDA PÚBLICA INTERNA	0.00	0.00
2132	PORCIÓN A CORTO PLAZO DE LA DEUDA PÚBLICA EXTERNA	0.00	0.00
2133	PORCIÓN A CORTO PLAZO DE ARRENDAMIENTO FINANCIERO	0.00	0.00
2140	TÍTULOS Y VALORES A CORTO PLAZO	0.00	0.00
2141	TÍTULOS Y VALORES DE LA DEUDA PÚBLICA INTERNA A CORTO PLAZO	0.00	0.00
2142	TÍTULOS Y VALORES DE LA DEUDA PÚBLICA EXTERNA A CORTO PLAZO	0.00	0.00
2150	PASIVOS DIFERIDOS A CORTO PLAZO	0.00	0.00
2151	INGRESOS COBRADOS POR ADELANTADO A CORTO PLAZO	0.00	0.00
2152	INTERESES COBRADOS POR ADELANTADO A CORTO PLAZO	0.00	0.00
2159	OTROS PASIVOS DIFERIDOS A CORTO PLAZO	0.00	0.00
2160	FONDOS Y BIENES DE TERCEROS EN GARANTÍA Y/O ADMINISTRACIÓN A CORTO PLAZO	0.00	0.00
2161	FONDOS EN GARANTÍA A CORTO PLAZO	0.00	0.00
2162	FONDOS EN ADMINISTRACIÓN A CORTO PLAZO	0.00	0.00
2163	FONDOS CONTINGENTES A CORTO PLAZO	0.00	0.00
2164	FONDOS DE FIDEICOMISOS, MANDATOS Y CONTRATOS ANÁLOGOS A CORTO PLAZO	0.00	0.00
2165	OTROS FONDOS DE TERCEROS EN GARANTÍA Y/O ADMINISTRACIÓN A CORTO PLAZO	0.00	0.00
2166	VALORES Y BIENES EN GARANTÍA A CORTO PLAZO	0.00	0.00
2170	PROVISIONES A CORTO PLAZO	0.00	0.00
2171	PROVISIÓN PARA DEMANDAS Y JUICIOS A CORTO PLAZO	0.00	0.00
2172	PROVISIÓN PARA CONTINGENCIAS A CORTO PLAZO	0.00	0.00
2179	OTRAS PROVISIONES A CORTO PLAZO	0.00	0.00
2190	OTROS PASIVOS A CORTO PLAZO	0.00	71,213.98
2191	INGRESOS POR CLASIFICAR	0.00	71,213.98
2192	RECAUDACIÓN POR PARTICIPAR	0.00	0.00
2199	OTROS PASIVOS CIRCULANTES	0.00	0.00
2200	PASIVO NO CIRCULANTE	0.00	0.00

000015

2210	CUENTAS POR PAGAR A LARGO PLAZO	0.00	0.00
2211	PROVEEDORES POR PAGAR A LARGO PLAZO	0.00	0.00
2212	CONTRATISTAS POR OBRAS PÚBLICAS POR PAGAR A LARGO PLAZO	0.00	0.00
2220	DOCUMENTOS POR PAGAR A LARGO PLAZO	0.00	0.00
2221	DOCUMENTOS COMERCIALES POR PAGAR A LARGO PLAZO	0.00	0.00
2222	DOCUMENTOS CON CONTRATISTAS POR OBRAS PÚBLICAS POR PAGAR A LARGO PLAZO	0.00	0.00
2229	OTROS DOCUMENTOS POR PAGAR A LARGO PLAZO	0.00	0.00
2230	DEUDA PÚBLICA A LARGO PLAZO	0.00	0.00
2231	TÍTULOS Y VALORES DE LA DEUDA PÚBLICA INTERNA A LARGO PLAZO	0.00	0.00
2232	TÍTULOS Y VALORES DE LA DEUDA PÚBLICA EXTERNA A LARGO PLAZO	0.00	0.00
2233	PRÉSTAMOS DE LA DEUDA PÚBLICA INTERNA POR PAGAR A LARGO PLAZO	0.00	0.00
2234	PRÉSTAMOS DE LA DEUDA PÚBLICA EXTERNA POR PAGAR A LARGO PLAZO	0.00	0.00
2235	ARRENDAMIENTO FINANCIERO POR PAGAR A LARGO PLAZO	0.00	0.00
2240	PASIVOS DIFERIDOS A LARGO PLAZO	0.00	0.00
2241	CRÉDITOS DIFERIDOS A LARGO PLAZO	0.00	0.00
2242	INTERESES COBRADOS POR ADELANTADO A LARGO PLAZO	0.00	0.00
2249	OTROS PASIVOS DIFERIDOS A LARGO PLAZO	0.00	0.00
2250	FONDOS Y BIENES DE TERCEROS EN GARANTÍA Y/O ADMINISTRACIÓN A LARGO PLAZO	0.00	0.00
2251	FONDOS EN GARANTÍA A LARGO PLAZO	0.00	0.00
2252	FONDOS EN ADMINISTRACIÓN A LARGO PLAZO	0.00	0.00
2253	FONDOS CONTINGENTES A LARGO PLAZO	0.00	0.00
2254	FONDOS DE FIDEICOMISOS, MANDATOS Y CONTRATOS ANÁLOGOS A LARGO PLAZO	0.00	0.00
2255	OTROS FONDOS DE TERCEROS EN GARANTÍA Y/O ADMINISTRACIÓN A LARGO PLAZO	0.00	0.00
2256	VALORES Y BIENES EN GARANTÍA A LARGO PLAZO	0.00	0.00
2260	PROVISIONES A LARGO PLAZO	0.00	0.00
2261	PROVISIÓN PARA DEMANDAS Y JUICIOS A LARGO PLAZO	0.00	0.00
2262	PROVISIÓN PARA PENSIONES A LARGO PLAZO	0.00	0.00
2263	PROVISIÓN PARA CONTINGENCIAS A LARGO PLAZO	0.00	0.00
2269	OTRAS PROVISIONES A LARGO PLAZO	0.00	0.00
3000	HACIENDA PÚBLICA/ PATRIMONIO	0.00	169,041,643.91
3100	HACIENDA PÚBLICA/ PATRIMONIO CONTRIBUIDO	0.00	0.00
3110	APORTACIONES	0.00	0.00
3120	DONACIONES DE CAPITAL	0.00	0.00
3130	ACTUALIZACIÓN DE LA HACIENDA PÚBLICA/PATRIMONIO	0.00	0.00
3200	HACIENDA PÚBLICA/PATRIMONIO GENERADO	0.00	169,041,643.91
3210	RESULTADOS DEL EJERCICIO (AHORRO/ DESAHORRO)	0.00	23,511,914.02

3220	RESULTADOS DE EJERCICIOS ANTERIORES	0.00	145,414,148.64
3230	REVALÚOS	0.00	0.00
3231	REVALÚO DE BIENES INMUEBLES	0.00	0.00
3232	REVALÚO DE BIENES MUEBLES	0.00	0.00
3233	REVALÚO DE BIENES INTANGIBLES	0.00	0.00
3239	OTROS REVALÚOS	0.00	0.00
3240	RESERVAS	0.00	0.00
3241	RESERVAS DE PATRIMONIO	0.00	0.00
3242	RESERVAS TERRITORIALES	0.00	0.00
3243	RESERVAS POR CONTINGENCIAS	0.00	0.00
3250	RECTIFICACIONES DE RESULTADOS DE EJERCICIOS ANTERIORES	0.00	115,581.25
3251	CAMBIOS EN POLÍTICAS CONTABLES	0.00	0.00
3252	CAMBIOS POR ERRORES CONTABLES	0.00	115,581.25
3300	EXCESO O INSUFICIENCIA EN LA ACTUALIZACIÓN DE LA HACIENDA PÚBLICA/ PATRIMONIO	0.00	0.00
3310	RESULTADO POR POSICIÓN MONETARIA	0.00	0.00
3320	RESULTADO POR TENENCIA DE ACTIVOS NO MONETARIOS	0.00	0.00
4000	INGRESOS Y OTROS BENEFICIOS	0.00	90,170,948.70
4100	INGRESOS DE GESTIÓN	0.00	17,996,757.17
4110	IMPUESTOS	0.00	4,486,368.58
4111	IMPUESTOS SOBRE LOS INGRESOS	0.00	0.00
4112	IMPUESTOS SOBRE EL PATRIMONIO	0.00	4,486,368.58
4113	IMPUESTO SOBRE LA PRODUCCIÓN, EL CONSUMO Y LAS TRANSACCIONES	0.00	0.00
4114	IMPUESTOS AL COMERCIO EXTERIOR	0.00	0.00
4115	IMPUESTOS SOBRE NÓMINAS Y ASIMILABLES	0.00	0.00
4116	IMPUESTOS ECOLÓGICOS	0.00	0.00
4117	ACCESORIOS DE IMPUESTOS	0.00	0.00
4118	IMPUESTOS NO COMPRENDIDOS EN LA LEY DE INGRESOS VIGENTE, CAUSADOS EN EJERCICIOS FISCALES ANTERIORES PENDIENTES DE LIQUIDAR O PAGO	0.00	0.00
4119	OTROS IMPUESTOS	0.00	0.00
4120	CUOTAS Y APORTACIONES DE SEGURIDAD SOCIAL	0.00	0.00
4121	APORTACIONES PARA FONDOS DE VIVIENDA	0.00	0.00
4122	CUOTAS PARA LA SEGURIDAD SOCIAL	0.00	0.00
4123	CUOTAS DE AHORRO PARA EL RETIRO	0.00	0.00
4124	ACCESORIOS DE CUOTAS Y APORTACIONES DE SEGURIDAD SOCIAL	0.00	0.00
4129	OTRAS CUOTAS Y APORTACIONES PARA LA SEGURIDAD SOCIAL	0.00	0.00
4130	CONTRIBUCIONES DE MEJORAS	0.00	0.00
4131	CONTRIBUCIÓN DE MEJORAS POR OBRAS PÚBLICAS	0.00	0.00

4132	CONTRIBUCIONES DE MEJORAS NO COMPRENDIDAS EN LA LEY DE INGRESOS VIGENTE, CAUSADAS EN EJERCICIOS FISCALES ANTERIORES PENDIENTES DE LIQUIDAR O PAGO	0.00	0.00	0.00
4140	DERECHOS	0.00	0.00	1,676,516.90
4141	DERECHOS POR EL USO, GOCE, APROVECHAMIENTO O EXPLOTACIÓN DE BIENES DE DOMINIO PÚBLICO	0.00	0.00	0.00
4142	DERECHOS A LOS HIDROCARBUROS (Derogada)	0.00	0.00	0.00
4143	DERECHOS POR PRESTACIÓN DE SERVICIOS	0.00	0.00	1,229,732.14
4144	ACCESORIOS DE DERECHO	0.00	0.00	0.00
4145	DERECHOS NO COMPRENDIDOS EN LA LEY DE INGRESOS VIGENTE, CAUSADAS EN EJERCICIOS FISCALES ANTERIORES PENDIENTES DE LIQUIDAR O PAGO	0.00	0.00	0.00
4149	OTROS DERECHOS	0.00	0.00	446,784.76
4150	PRODUCTOS	0.00	0.00	2,502,756.54
4151	PRODUCTOS	0.00	0.00	2,502,756.54
4152	ENAJENACIÓN DE BIENES MUEBLES NO SUJETOS A SER INVENTARIADOS (Derogada)	0.00	0.00	0.00
4153	ACCESORIOS DE PRODUCTOS (Derogada)	0.00	0.00	0.00
4154	PRODUCTOS NO COMPRENDIDOS EN LA LEY DE INGRESOS VIGENTE, CAUSADAS EN EJERCICIOS FISCALES ANTERIORES PENDIENTES DE LIQUIDAR O PAGO	0.00	0.00	0.00
4159	OTROS PRODUCTOS QUE GENERAN INGRESOS CORRIENTES (Derogada)	0.00	0.00	0.00
4160	APROVECHAMIENTOS	0.00	0.00	9,331,115.15
4161	INCENTIVOS DERIVADOS DE LA COLABORACIÓN FISCAL (Derogada)	0.00	0.00	0.00
4162	MULTAS	0.00	0.00	112,765.36
4163	INDEMNIZACIONES	0.00	0.00	0.00
4164	REINTEGROS	0.00	0.00	20,000.00
4165	APROVECHAMIENTOS PROVENIENTES DE OBRAS PÚBLICAS	0.00	0.00	0.00
4166	APROVECHAMIENTOS NO COMPRENDIDOS EN LA LEY DE INGRESOS VIGENTE, CAUSADOS EN EJERCICIOS FISCALES ANTERIORES PENDIENTES DE LIQUIDAR O PAGO	0.00	0.00	0.00
4167	APROVECHAMIENTOS POR APORTACIONES Y COOPERACIONES (Derogada)	0.00	0.00	0.00
4168	ACCESORIOS DE APROVECHAMIENTO	0.00	0.00	0.00
4169	OTROS APROVECHAMIENTOS	0.00	0.00	9,198,349.79
4170	INGRESOS POR VENTAS DE BIENES Y PRESTACIÓN DE SERVICIOS	0.00	0.00	0.00
4171	INGRESOS POR VENTA DE BIENES Y PRESTACIÓN DE SERVICIOS DE INSTITUCIONES PÚBLICAS DEL ESTADO	0.00	0.00	0.00
4172	INGRESOS POR VENTA DE BIENES Y PRESTACIÓN DE SERVICIOS DE EMPRESAS PRODUCTIVAS DEL ESTADO	0.00	0.00	0.00
4173	INGRESOS POR VENTA DE BIENES Y PRESTACIÓN DE SERVICIOS DE ENTIDADES PARAESTATALES Y FIDEICOMISOS NO EMPRESARIALES Y NO FINANCIEROS	0.00	0.00	0.00
4174	INGRESOS POR VENTA DE BIENES Y PRESTACIÓN DE SERVICIOS DE ENTIDADES PARAESTATALES EMPRESARIALES NO FINANCIERAS CON PARTICIPACIÓN ESTATAL MAYORITARIA	0.00	0.00	0.00
4175	INGRESOS POR VENTA DE BIENES Y PRESTACIÓN DE SERVICIOS DE ENTIDADES PARAESTATALES EMPRESARIALES FINANCIERAS MONETARIAS CON PARTICIPACIÓN ESTATAL MAYORITARIA	0.00	0.00	0.00
4176	INGRESOS POR VENTA DE BIENES Y PRESTACIÓN DE SERVICIOS DE ENTIDADES PARAESTATALES EMPRESARIALES FINANCIERAS NO MONETARIAS CON PARTICIPACIÓN ESTATAL MAYORITARIA	0.00	0.00	0.00
4177	INGRESOS POR VENTA DE BIENES Y PRESTACIÓN DE SERVICIOS DE FIDEICOMISOS FINANCIEROS PÚBLICOS CON PARTICIPACIÓN ESTATAL MAYORITARIA	0.00	0.00	0.00
4178	INGRESOS POR VENTA DE BIENES Y PRESTACIÓN DE SERVICIOS DE LOS PODERES LEGISLATIVO Y JUDICIAL, Y DE LOS ORGANISMOS AUTÓNOMOS	0.00	0.00	0.00
4190	INGRESOS NO COMPRENDIDOS EN LAS FRACC. DE LA LEY DE ING. CAUSAD. EN EJER. FISCALES ANT. PEND. DE LIQUID. O PAGO (Derogada)	0.00	0.00	0.00
4191	IMPUESTOS NO COMPRENDIDOS EN LAS FRACC. DE LA LEY DE ING. CAUSADOS EN EJER. FISCALES ANT. PEND. DE LIQUID. O PAGO (Derogada)	0.00	0.00	0.00
4192	CONTRIBUCIONES DE MEJORAS, DERECHOS, PRODUCTOS Y APROVECHAMIENTOS NO COMPRENDIDOS EN LAS FRACC. DE LA LEY DE ING. CAUSAD. EN EJER. FISCALES ANT. PEND. DE LIQUID. O PAGO (Derogada)	0.00	0.00	0.00

4200	PARTICIPACIONES, APORTACIONES, CONVENIOS, INCENTIVOS DERIVADOS DE LA COLABORACIÓN FISCAL, FONDOS DISTINTOS DE APORTACIONES, TRANSFERENCIAS, ASIGNACIONES, SUBSIDIOS Y SUBVENCIONES, Y PENSIONES Y JUBILACIONES	0.00	72,089,497.76
4210	PARTICIPACIONES, APORTACIONES, CONVENIOS, INCENTIVOS DERIVADOS DE LA COLABORACIÓN FISCAL Y FONDOS DISTINTOS DE APORTACIONES	0.00	72,089,497.76
4211	PARTICIPACIONES	0.00	42,195,279.90
4212	APORTACIONES	0.00	28,406,620.39
4213	CONVENIOS	0.00	1,487,597.47
4214	INCENTIVOS DERIVADOS DE LA COLABORACIÓN FISCAL	0.00	0.00
4215	FONDOS DISTINTOS DE APORTACIONES	0.00	0.00
4220	TRANSFERENCIAS, ASIGNACIONES, SUBSIDIOS, Y PENSIONES Y JUBILACIONES	0.00	0.00
4221	TRANSFERENCIAS Y ASIGNACIONES	0.00	0.00
4222	TRANSFERENCIAS AL RESTO DEL SECTOR PÚBLICO (Derogada)	0.00	0.00
4223	SUBSIDIOS Y SUBVENCIONES	0.00	0.00
4224	AYUDAS SOCIALES (Derogada)	0.00	0.00
4225	PENSIONES Y JUBILACIONES	0.00	0.00
4226	TRANSFERENCIAS DEL EXTERIOR (Derogada)	0.00	0.00
4227	TRANSFERENCIAS DEL FONDO MEXICANO DEL PETRÓLEO PARA LA ESTABILIZACIÓN Y EL DESARROLLO	0.00	0.00
4300	OTROS INGRESOS Y BENEFICIOS	0.00	84,693.77
4310	INGRESOS FINANCIEROS	0.00	84,693.77
4311	INTERESES GANADOS DE TÍTULOS, VALORES Y DEMÁS INSTRUMENTOS FINANCIEROS	0.00	84,693.77
4319	OTROS INGRESOS FINANCIEROS	0.00	0.00
4320	INCREMENTO POR VARIACIÓN DE INVENTARIOS	0.00	0.00
4321	INCREMENTO POR VARIACIÓN DE INVENTARIOS DE MERCANCIAS PARA VENTA	0.00	0.00
4322	INCREMENTO POR VARIACIÓN DE INVENTARIOS DE MERCANCIAS TERMINADAS	0.00	0.00
4323	INCREMENTO POR VARIACIÓN DE INVENTARIOS DE MERCANCIAS EN PROCESO DE ELABORACIÓN	0.00	0.00
4324	INCREMENTO POR VARIACIÓN DE INVENTARIOS DE MATERIAS PRIMAS, MATERIALES Y SUMINISTROS PARA PRODUCCIÓN	0.00	0.00
4325	INCREMENTO POR VARIACIÓN DE ALMACÉN DE MERCANCIAS PRIMAS, MATERIALES Y SUMINISTROS DE CONSUMO	0.00	0.00
4330	DISMINUCIÓN DEL EXCESO DE ESTIMACIONES POR PÉRDIDA O DETERIORO U OBSOLESCENCIA	0.00	0.00
4331	DISMINUCIÓN DEL EXCESO DE ESTIMACIONES POR PÉRDIDA O DETERIORO U OBSOLESCENCIA	0.00	0.00
4340	DISMINUCIÓN DEL EXCESO DE PROVISIONES	0.00	0.00
4341	DISMINUCIÓN DEL EXCESO DE PROVISIONES	0.00	0.00
4390	OTROS INGRESO Y BENEFICIOS VARIOS	0.00	0.00
4391	OTROS INGRESOS DE EJERCICIOS ANTERIORES (Derogada)	0.00	0.00
4392	BONIFICACIONES Y DESCUENTOS OBTENIDOS	0.00	0.00
4393	DIFERENCIAS POR TIPO DE CAMBIO A FAVOR	0.00	0.00
4394	DIFERENCIAS DE COTIZACIONES A FAVOR EN VALORES NEGOCIABLES	0.00	0.00
4395	RESULTADO POR POSICIÓN MONETARIA	0.00	0.00

000019

4396	UTILIDADES POR PARTICIPACIÓN PATRIMONIAL	0.00	0.00
4397	DIFERENCIAS POR REESTRUCTURACIÓN DE DEUDA PÚBLICA A FAVOR	0.00	0.00
4399	OTROS INGRESOS Y BENEFICIOS VARIOS	0.00	0.00
5000	GASTOS Y OTRAS PÉRDIDAS	66,659,034.68	0.00
5100	GASTOS DE FUNCIONAMIENTO	60,461,153.83	0.00
5110	SERVICIOS PERSONALES	30,388,261.69	0.00
5111	REMUNERACIONES AL PERSONAL DE CARÁCTER PERMANENTE	23,440,281.46	0.00
5112	REMUNERACIONES AL PERSONAL DE CARÁCTER TRANSITORIO	2,245,532.34	0.00
5113	REMUNERACIONES ADICIONALES Y ESPECIALES	4,259,623.17	0.00
5114	SEGURIDAD SOCIAL	0.00	0.00
5115	OTRAS PRESTACIONES SOCIALES Y ECONÓMICAS	442,824.72	0.00
5116	PAGO DE ESTÍMULOS A SERVIDORES PÚBLICOS	0.00	0.00
5120	MATERIALES Y SUMINISTROS	12,979,004.21	0.00
5121	MATERIALES DE ADMINISTRACIÓN, EMISIÓN DE DOCUMENTOS Y ARTÍCULOS OFICIALES	791,190.75	0.00
5122	ALIMENTOS Y UTENSILIOS	326,762.78	0.00
5123	MATERIAS PRIMAS Y MATERIALES DE PRODUCCIÓN Y COMERCIALIZACIÓN	0.00	0.00
5124	MATERIALES Y ARTÍCULOS DE CONSTRUCCIÓN Y DE REPARACIÓN	422,407.11	0.00
5125	PRODUCTOS QUÍMICOS, FARMACÉUTICOS Y DE LABORATORIO	1,362,359.30	0.00
5126	COMBUSTIBLES, LUBRICANTES Y ADITIVOS	9,290,655.33	0.00
5127	VESTUARIO, BLANCOS, PRENDAS DE PROTECCIÓN Y ARTÍCULOS DEPORTIVOS	555,418.17	0.00
5128	MATERIALES Y SUMINISTROS PARA SEGURIDAD	0.00	0.00
5129	HERRAMIENTAS, REFACCIONES Y ACCESORIOS MENORES	230,210.77	0.00
5130	SERVICIOS GENERALES	17,093,887.93	0.00
5131	SERVICIOS BÁSICOS	7,224,880.37	0.00
5132	SERVICIOS DE ARRENDAMIENTO	2,320.00	0.00
5133	SERVICIOS PROFESIONALES, CIENTÍFICOS, TÉCNICOS Y OTROS SERVICIOS	19,560.00	0.00
5134	SERVICIOS FINANCIEROS, BANCARIOS Y COMERCIALES	634,548.80	0.00
5135	SERVICIOS DE INSTALACIÓN, REPARACIÓN, MANTENIMIENTO Y CONSERVACIÓN	6,478,224.63	0.00
5136	SERVICIOS DE COMUNICACIÓN SOCIAL Y PUBLICIDAD	126,351.50	0.00
5137	SERVICIOS DE TRASLADO Y VIÁTICOS	193,165.52	0.00
5138	SERVICIOS OFICIALES	2,262,633.99	0.00
5139	OTROS SERVICIOS GENERALES	152,203.12	0.00
5200	TRANSFERENCIAS, ASIGNACIONES, SUBSIDIOS Y OTRAS AYUDAS	6,100,648.21	0.00
5210	TRANSFERENCIAS INTERNAS Y ASIGNACIONES AL SECTOR PÚBLICO	0.00	0.00
5211	ASIGNACIONES AL SECTOR PÚBLICO	0.00	0.00
5212	TRANSFERENCIAS INTERNAS AL SECTOR PÚBLICO	0.00	0.00

000020


5220	TRANSFERENCIAS AL RESTO DEL SECTOR PÚBLICO	0.00	0.00
5221	TRANSFERENCIAS A ENTIDADES PARAESTATALES	0.00	0.00
5222	TRANSFERENCIAS A ENTIDADES FEDERATIVAS Y MUNICIPIOS	0.00	0.00
5230	SUBSIDIOS Y SUBVENCIONES	3,224,345.00	0.00
5231	SUBSIDIOS	3,224,345.00	0.00
5232	SUBVENCIONES	0.00	0.00
5240	AYUDAS SOCIALES	2,111,335.61	0.00
5241	AYUDAS SOCIALES A PERSONAS	525,027.23	0.00
5242	BECAS	0.00	0.00
5243	AYUDAS SOCIALES A INSTITUCIONES	1,586,308.38	0.00
5244	AYUDAS SOCIALES POR DESASTRES NATURALES Y OTROS SINIESTROS	0.00	0.00
5250	PENSIONES Y JUBILACIONES	764,967.60	0.00
5251	PENSIONES	764,967.60	0.00
5252	JUBILACIONES	0.00	0.00
5259	OTRAS PENSIONES Y JUBILACIONES	0.00	0.00
5260	TRANSFERENCIAS A FIDEICOMISOS, MANDATOS Y CONTRATOS ANÁLOGOS	0.00	0.00
5261	TRANSFERENCIAS A FIDEICOMISOS, MANDATOS Y CONTRATOS ANÁLOGOS AL GOBIERNO	0.00	0.00
5262	TRANSFERENCIAS A FIDEICOMISOS, MANDATOS Y CONTRATOS ANÁLOGOS A ENTIDADES PARAESTATALES	0.00	0.00
5270	TRANSFERENCIAS A LA SEGURIDAD SOCIAL	0.00	0.00
5271	TRASFERENCIAS POR OBLIGACIONES DE LEY	0.00	0.00
5280	DONATIVOS	0.00	0.00
5281	DONATIVOS A INSTITUCIONES SIN FINES DE LUCRO	0.00	0.00
5282	DONATIVOS A ENTIDADES FEDERATIVAS Y MUNICIPIOS	0.00	0.00
5283	DONATIVOS A FIDEICOMISOS, MANDATOS Y CONTRATOS ANÁLOGOS PRIVADOS	0.00	0.00
5284	DONATIVOS A FIDEICOMISOS, MANDATOS Y CONTRATOS ANÁLOGOS ESTATALES	0.00	0.00
5285	DONATIVOS INTERNACIONALES	0.00	0.00
5290	TRANSFERENCIAS AL EXTERIOR	0.00	0.00
5291	TRANSFERENCIAS AL EXTERIOR A GOBIERNOS EXTRANJEROS Y ORGANISMOS INTERNACIONALES	0.00	0.00
5292	TRANSFERENCIAS AL SECTOR PRIVADO EXTERNO	0.00	0.00
5300	PARTICIPACIONES Y APORTACIONES	0.00	0.00
5310	PARTICIPACIONES	0.00	0.00
5311	PARTICIPACIONES DE LA FEDERACIÓN A ENTIDADES FEDERATIVAS Y MUNICIPIOS	0.00	0.00
5312	PARTICIPACIONES DE LAS ENTIDADES FEDERATIVAS A LOS MUNICIPIOS	0.00	0.00
5320	APORTACIONES		
5321	APORTACIONES DE LA FEDERACIÓN A ENTIDADES FEDERATIVAS Y MUNICIPIOS	0.00	0.00
5322	APORTACIONES DE LAS ENTIDADES FEDERATIVAS A LOS MUNICIPIOS	0.00	0.00

000021

5330	CONVENIOS	0.00	0.00
5331	CONVENIOS DE REASIGNACIÓN	0.00	0.00
5332	CONVENIOS DE DESCENTRALIZACIÓN Y OTROS	0.00	0.00
5400	INTERESES, COMISIONES Y OTROS GASTOS DE LA DEUDA PÚBLICA	0.00	0.00
5410	INTERESES DE LA DEUDA PÚBLICA	0.00	0.00
5411	INTERESES DE LA DEUDA PÚBLICA INTERNA	0.00	0.00
5412	INTERESES DE LA DEUDA PÚBLICA EXTERNA	0.00	0.00
5420	COMISIONES DE LA DEUDA PÚBLICA	0.00	0.00
5421	COMISIONES DE LA DEUDA PÚBLICA INTERNA	0.00	0.00
5422	COMISIONES DE LA DEUDA PÚBLICA EXTERNA	0.00	0.00
5430	GASTOS DE LA DEUDA PÚBLICA	0.00	0.00
5431	GASTOS DE LA DEUDA PÚBLICA INTERNA	0.00	0.00
5432	GASTOS DE LA DEUDA PÚBLICA EXTERNA	0.00	0.00
5440	COSTO POR COBERTURAS	0.00	0.00
5441	COSTO POR COBERTURAS	0.00	0.00
5450	APOYOS FINANCIEROS	0.00	0.00
5451	APOYOS FINANCIEROS A INTERMEDIARIOS	0.00	0.00
5452	APOYOS FINANCIEROS A AHORRADORES Y DEUDORES DEL SISTEMA FINANCIERO NACIONAL	0.00	0.00
5500	OTROS GASTOS Y PÉRDIDAS EXTRAORDINARIAS	97,232.64	0.00
5510	ESTIMACIONES, DEPRECIACIONES, DETERIORS, OBSOLESCENCIA Y AMORTIZACIONES	0.00	0.00
5511	ESTIMACIONES POR PÉRDIDA O DETERIORO DE ACTIVOS CIRCULANTES	0.00	0.00
5512	ESTIMACIONES POR PÉRDIDA O DETERIORO DE ACTIVO NO CIRCULANTE	0.00	0.00
5513	DEPRECIACIÓN DE BIENES INMUEBLES	0.00	0.00
5514	DEPRECIACIÓN DE INFRAESTRUCTURA	0.00	0.00
5515	DEPRECIACIÓN DE BIENES MUEBLES	0.00	0.00
5516	DETERIORO DE LOS ACTIVOS BIOLÓGICOS	0.00	0.00
5517	AMORTIZACIÓN DE ACTIVOS INTANGIBLES	0.00	0.00
5518	DISMINUCIÓN DE BIENES POR PÉRDIDA, OBSOLESCENCIA Y DETERIORO	0.00	0.00
5520	PROVISIONES	0.00	0.00
5521	PROVISIONES DE PASIVOS A CORTO PLAZO	0.00	0.00
5522	PROVISIONES DE PASIVOS A LARGO PLAZO	0.00	0.00
5530	DISMINUCIÓN DE INVENTARIOS	0.00	0.00
5531	DISMINUCIÓN DE INVENTARIOS DE MERCANCÍAS PARA VENTA	0.00	0.00
5532	DISMINUCIÓN DE INVENTARIOS DE MERCANCÍAS TERMINADAS	0.00	0.00
5533	DISMINUCIÓN DE INVENTARIOS DE MERCANCÍAS EN PROCESO DE ELABORACIÓN	0.00	0.00
5534	DISMINUCIÓN DE INVENTARIOS DE MATERIAS PRIMAS, MATERIALES Y SUMINISTROS PARA PRODUCCIÓN	0.00	0.00

000022

5535	DISMINUCIÓN DE ALMACÉN DE MATERIALES Y SUMINISTROS DE CONSUMO	0.00	0.00
5540	AUMENTO POR INSUFICIENCIA DE ESTIMACIONES POR PÉRDIDA O DETERIORO U OBSOLESCENCIA	0.00	0.00
5541	AUMENTO POR INSUFICIENCIA DE ESTIMACIONES POR PÉRDIDA O DETERIORO U OBSOLESCENCIA	0.00	0.00
5550	AUMENTO POR INSUFICIENCIA DE PROVISIONES	0.00	0.00
5551	AUMENTO POR INSUFICIENCIA DE PROVISIONES	0.00	0.00
5590	OTROS GASTOS	97,232.64	0.00
5591	GASTOS DE EJERCICIOS ANTERIORES	0.00	0.00
5592	PÉRDIDAS POR RESPONSABILIDADES	0.00	0.00
5593	BONIFICACIONES Y DESCUENTOS OTORGADOS	0.00	0.00
5594	DIFERENCIAS POR TIPO DE CAMBIO NEGATIVAS	0.00	0.00
5595	DIFERENCIAS DE COTIZACIONES NEGATIVAS EN VALORES NEGOCIABLES	0.00	0.00
5596	RESULTADO POR POSICIÓN MONETARIA	0.00	0.00
5597	PÉRDIDAS POR PARTICIPACIÓN PATRIMONIAL	0.00	0.00
5598	DIFERENCIAS POR REESTRUCTURACIÓN DE DEUDA PÚBLICA NEGATIVAS	0.00	0.00
5599	OTROS GASTOS VARIOS	97,232.64	0.00
5600	INVERSIÓN PÚBLICA	0.00	0.00
5610	INVERSIÓN PÚBLICA NO CAPITALIZABLE	0.00	0.00
5611	CONSTRUCCIÓN EN BIENES NO CAPITALIZABLES	0.00	0.00
6000	CUENTAS DE CIERRE CONTABLE	23,511,914.02	0.00
6100	RESUMEN DE INGRESOS Y GASTOS	0.00	0.00
6200	AHORRO DE LA GESTIÓN	23,511,914.02	0.00
6300	DESAHORRO DE LA GESTIÓN	0.00	0.00



[Handwritten signature]

MTO. ANTONIO MEDINA FUENTES
PRESIDENTE MUNICIPAL



[Handwritten signature]

LIC. JAIME MENDOZA MAYA
FUNCIONARIO ENCARGADO DE LA HACIENDA PÚBLICA

Bajo protesta de decir verdad declaramos que los Estados Financieros y sus Notas son razonablemente correctos y responsabilidad del emisor.

2018 - 2021
HACIENDA MUNICIPAL

MUNICIPIO DE GOLLAO
ESTADO DE CAMBIOS EN LA SITUACION FINANCIERA
DEL 1 DE ENERO AL 31 DE DICIEMBRE DE 2019

Concepto	Origen	Aplicación	Concepto	Origen	Aplicación
ACTIVO			PASIVO		
Activo Circulante	145,897,126	169,839,806	Pasivo Circulante	296,180	725,747
Efectivo y Equivalentes	1,759,733	896,824	2110 Cuentas por Pagar a Corto Plazo	296,180	725,747
Derechos a Recibir Efectivo o Equivalentes	12,401	24,076	2120 Documentos por Pagar a Corto Plazo	0	0
Derechos a Recibir Bienes o Servicios	3,490	0	2130 Porción a Corto Plazo de la Deuda Pública a Largo Plazo	0	0
Inventarios	0	0	2140 Títulos y Valores a Corto Plazo	0	0
Almacenes	0	0	2150 Pasivos Diferidos a Corto Plazo	0	0
Estimación por Pérdida o Detoro de Activos Circulantes	0	0	2160 Fondos y Bienes de Terceros en Garantía y/o Administración a Corto Plazo	0	0
Otros Activos Circulantes	0	0	2170 Provisiones a Corto Plazo	0	0
Otros Activos No Circulantes	144,124,991	168,914,217	2190 Otros Pasivos a Corto Plazo	0	0
Inversiones Financieras a Largo Plazo	0	0	2210 Cuentas por Pagar a Largo Plazo	0	0
Derechos a Recibir Efectivo o Equivalentes a Largo Plazo	163,752,130	163,752,130	2220 Documentos por Pagar a Largo Plazo	0	0
Bienes Inmuebles, Infraestructura y Construcciones en Proceso	4,380,675	5,139,513	2230 Deuda Pública a Largo Plazo	0	0
Bienes Muebles	22,574	22,574	2240 Pasivos Diferidos a Largo Plazo	0	0
Activos Intangibles	0	0	2250 Fondos y Bienes de Terceros en Garantía y/o Administración a Largo Plazo	0	0
Depreciación, Detoro y Amortización Acumulada de Bienes	0	0	2260 Provisiones a Largo Plazo	0	0
Activos Diferidos	0	0	HACIENDA PÚBLICA/ PATRIMONIO	145,829,731	169,041,645
Estimación por Pérdida o Detoro de Activos no Circulantes	0	0	3100 Hacienda Pública/Patrimonio Contribuido	0	0
Otros Activos no Circulantes	0	0	3110 Aportaciones	0	0
			3120 Donaciones de Capital	0	0
			3130 Actualización de la Hacienda Pública / Patrimonio	0	0
			3200 Hacienda Pública/Patrimonio Generado	145,829,731	169,041,645
			3210 Resultados del Ejercicio (Ahorro / Desahorro)	20,286,713	23,511,914
			3220 Resultados de Ejercicios Anteriores	125,127,437	145,414,160
			3230 Revalúos	0	0
			3240 Reservas	0	0
			3250 Reificaciones de Resultados de Ejercicios Anteriores	115,581	115,581
			3300 Exceso o Insuficiencia en la Actualización de la Hacienda Pública/Patrimonio	0	0
			3310 Resultado por Posición Monetaria	0	0
			3320 Resultado por Tenencia de Activos no Monetarios	0	0

Bajo protesta de decir verdad declaramos que los Estados Financieros y sus Notas son razonablemente correctos y responsabilidad del emisor

SELLO



MTR. ANTONIO MEDINA FUENTES
PRESIDENTE MUNICIPAL

[Handwritten signature]

2018 - 2021
MUNICIPIO DE GOLLAO
LIC. JAIME MENDOZA MAYA
FUNCIONARIO ENCARGADO DE LA HACIENDA PÚBLICA
ASEJ 2019 - 13 - 20 - 05 - 2020
Ayuntamiento de Degollado

000003

MUNICIPIO DEGOLLADO
ESTADO ANALÍTICO DEL ACTIVO
DEL 1 DE ENERO AL 31 DE DICIEMBRE DE 2019

Concepto	Saldo Inicial	Cargos del Periodo	Abonos del Periodo	Saldo Final	Variación del Periodo
ACTIVO	\$ 145,897,125	\$ 131,849,844	\$ 107,908,362	\$ 169,838,606	-\$ 23,941,482
ACTIVO CIRCULANTE	\$ 1,772,134	\$ 106,989,260	\$ 107,837,004	\$ 924,390	\$ 847,744
EFFECTIVO Y EQUIVALENTES	\$ 1,759,733	\$ 104,375,589	\$ 105,238,498	\$ 896,824	\$ 862,909
EFFECTIVO	\$ 11,000	\$ -	\$ -	\$ 11,000	\$ -
BANCOS/TESORERÍA	\$ 1,729,667	\$ 104,240,901	\$ 105,195,644	\$ 774,924	\$ 954,743
BANCOS/DEPENDENCIAS Y OTROS	\$ -	\$ -	\$ -	\$ -	\$ -
INVERSIONES TEMPORALES (HASTA 3 MESES)	\$ -	\$ -	\$ -	\$ -	\$ -
FONDOS CON AFECTACIÓN ESPECÍFICA	\$ -	\$ -	\$ -	\$ -	\$ -
DEPOSITOS DE FONDOS DE TERCEROS EN GARANTÍA Y/O ADMINISTRATIVOS	\$ -	\$ -	\$ -	\$ -	\$ -
OTROS EFFECTIVOS Y EQUIVALENTES	\$ 19,066	\$ 134,687	\$ 42,853	\$ 110,900	-\$ 91,834
DERECHOS A RECIBIR EFFECTIVO O EQUIVALENTES	\$ 12,401	\$ 2,610,182	\$ 2,598,506	\$ 24,076	-\$ 11,675
INVERSIONES FINANCIERAS DE CORTO PLAZO	\$ -	\$ 2,082,428	\$ 2,082,428	\$ -	\$ -
CUENTAS POR COBRAR A CORTO PLAZO	\$ -	\$ -	\$ -	\$ -	\$ -
DEUDORES DIVERSOS POR COBRAR A CORTO PLAZO	\$ 12,400	\$ 527,754	\$ 516,078	\$ 24,076	-\$ 11,675
INGRESOS POR RECUPERAR A CORTO PLAZO	\$ -	\$ -	\$ -	\$ -	\$ -
DEUDORES POR ANTICIPOS DE LA TESORERÍA A CORTO PLAZO	\$ 0	\$ -	\$ -	\$ 0	\$ -
PRESTAMOS OTORGADOS A CORTO PLAZO	\$ -	\$ -	\$ -	\$ -	\$ -
OTROS DERECHOS A RECIBIR EFFECTIVO O EQUIVALENTES A CORTO PLAZO	\$ -	\$ -	\$ -	\$ -	\$ -
DERECHOS A RECIBIR BIENES O SERVICIOS	\$ -	\$ 3,490	\$ -	\$ 3,490	-\$ 3,490
ANTICIPO A PROVEEDORES POR ADQUISICIÓN DE BIENES Y PRESTACIONES	\$ -	\$ -	\$ -	\$ -	\$ -
ANTICIPO A PROVEEDORES POR ADQUISICIÓN DE BIENES INMUEBLES	\$ -	\$ -	\$ -	\$ -	\$ -
ANTICIPO A PROVEEDORES POR ADQUISICIÓN DE BIENES INTANGIBLES	\$ -	\$ -	\$ -	\$ -	\$ -
ANTICIPO A CONTRATISTAS POR OBRAS PÚBLICAS A CORTO PLAZO	\$ -	\$ -	\$ -	\$ -	\$ -
OTROS DERECHOS A RECIBIR BIENES O SERVICIOS A CORTO PLAZO	\$ -	\$ -	\$ -	\$ -	\$ -
INVENTARIOS	\$ -	\$ -	\$ -	\$ -	\$ -
INVENTARIO DE MERCANCIAS PARA VENTA	\$ -	\$ -	\$ -	\$ -	\$ -
INVENTARIO DE MERCANCIAS TERMINADAS	\$ -	\$ -	\$ -	\$ -	\$ -
INVENTARIO DE MERCANCIAS EN PROCESO DE ELABORACIÓN	\$ -	\$ -	\$ -	\$ -	\$ -
INVENTARIO DE MATERIAS PRIMAS, MATERIALES Y SUMINISTROS	\$ -	\$ -	\$ -	\$ -	\$ -

400000

MUNICIPIO DEGOLLADO
ESTADO ANALITICO DEL ACTIVO
DEL 1 DE ENERO AL 31 DE DICIEMBRE DE 2019

1241	MOBILIARIO Y EQUIPO DE ADMINISTRACIÓN	\$	939,927	\$	132,094	\$	1,072,022	\$	132,094
1242	MOBILIARIO Y EQUIPO EDUCACIONAL Y RECREATIVO	\$	467,537	\$	31,543	\$	499,080	\$	31,543
1243	EQUIPO E INSTRUMENTAL MÉDICO Y DE LABORATORIO	\$	-	\$	-	\$	-	\$	-
1244	VEHÍCULOS Y EQUIPO DE TRANSPORTE	\$	2,027,560	\$	560,200	\$	2,587,760	\$	560,200
1245	EQUIPO DE DEFENSA Y SEGURIDAD	\$	43,477	\$	-	\$	43,477	\$	-
1246	MAQUINARIA, OTROS EQUIPOS Y HERRAMIENTAS	\$	902,174	\$	35,000	\$	937,174	\$	35,000
1247	COLECCIONES, OBRAS DE ARTE Y OBJETOS VALIOSOS	\$	-	\$	-	\$	-	\$	-
1248	ACTIVOS BIOLÓGICOS	\$	-	\$	-	\$	-	\$	-
1250	ACTIVOS INTANGIBLES	\$	22,574	\$	-	\$	22,574	\$	-
1251	SOFTWARE	\$	22,574	\$	-	\$	22,574	\$	-
1252	PATENTES, MARCAS Y DERECHOS	\$	-	\$	-	\$	-	\$	-
1253	CONCESIONES Y FRANQUICIAS	\$	-	\$	-	\$	-	\$	-
1254	LICENCIAS	\$	-	\$	-	\$	-	\$	-
1259	OTROS ACTIVOS INTANGIBLES	\$	-	\$	-	\$	-	\$	-
1260	DEPRECIACIÓN, DETERIORO Y AMORTIZACIÓN ACUMULADA DE BIEN	\$	-	\$	-	\$	-	\$	-
1261	DEPRECIACIÓN ACUMULADA DE BIENES INMUEBLES	\$	-	\$	-	\$	-	\$	-
1262	DEPRECIACIÓN ACUMULADA DE INFRAESTRUCTURA	\$	-	\$	-	\$	-	\$	-
1263	DEPRECIACIÓN ACUMULADA DE BIENES MUEBLES	\$	-	\$	-	\$	-	\$	-
1264	DETERIORO ACUMULADO DE ACTIVOS BIOLÓGICOS	\$	-	\$	-	\$	-	\$	-
1265	AMORTIZACIÓN ACUMULADA DE ACTIVOS INTANGIBLES	\$	-	\$	-	\$	-	\$	-
1270	ACTIVOS DIFERIDOS	\$	-	\$	-	\$	-	\$	-
1271	ESTUDIOS, FORMULACIÓN Y EVALUACIÓN DE PROYECTOS	\$	-	\$	-	\$	-	\$	-
1272	DERECHOS SOBRE BIENES EN RÉGIMEN DE ARRENDAMIENTO FINAN	\$	-	\$	-	\$	-	\$	-
1273	GASTOS PAGADOS POR ADELANTADO A LARGO PLAZO	\$	-	\$	-	\$	-	\$	-
1274	ANTICIPOS A LARGO PLAZO	\$	-	\$	-	\$	-	\$	-
1275	BENEFICIOS AL RETIRO DE EMPLEADOS PAGADOS POR ADELANTADO	\$	-	\$	-	\$	-	\$	-
1279	OTROS ACTIVOS DIFERIDOS	\$	-	\$	-	\$	-	\$	-
1280	ESTIMACIÓN POR PÉRDIDA O DETERIORO DE ACTIVOS NO CIRCULAN	\$	-	\$	-	\$	-	\$	-
1281	ESTIMACIONES POR PÉRDIDA DE CUENTAS INCOBRABLES DE DOCUM	\$	-	\$	-	\$	-	\$	-
1282	ESTIMACIONES POR PÉRDIDA DE CUENTAS INCOBRABLES DE DEUDC	\$	-	\$	-	\$	-	\$	-
1283	ESTIMACIONES POR PÉRDIDA DE CUENTAS INCOBRABLES DE INGRES	\$	-	\$	-	\$	-	\$	-
1284	ESTIMACIONES POR PÉRDIDA DE CUENTAS INCOBRABLES DE PRÉSTA	\$	-	\$	-	\$	-	\$	-

9700001

MUNICIPIO DEGOLLADO

ESTADO ANALÍTICO DEL ACTIVO


DEL 1 DE ENERO AL 31 DE DICIEMBRE DE 2019

1289	ESTIMACIONES POR PÉRDIDA DE OTRAS CUENTAS INCOBRABLES A L	\$	-	\$	-	\$	-	\$	-
1290	OTROS ACTIVOS NO CIRCULANTES	\$	-	\$	-	\$	-	\$	-
1291	BIENES EN CONCESIÓN	\$	-	\$	-	\$	-	\$	-
1292	BIENES EN ARRENDAMIENTO FINANCIERO	\$	-	\$	-	\$	-	\$	-
1293	BIENES EN COMODATO	\$	-	\$	-	\$	-	\$	-



MTRO. ANTONIO MEDINA FUENTES
PRESIDENTE MUNICIPAL

[Handwritten signature in blue ink]



LIC. JAIME MENDOZA MAYA
FUNCIONARIO ENCARGADO DE LA HACIENDA PUBLICA

Bajo protesta de decir verdad declaramos que los Estados Financieros y sus Notas son razonablemente correctos y responsabilidad del emisor.



000027

MUNICIPIO DE GOLLADO
ESTADO E INFORME ANALITICO DE LA DEUDA PÚBLICA Y OTROS PASIVOS
DEL 1 DE ENERO AL 31 DE DICIEMBRE DE 2019

DENOMINACIÓN DE LA DEUDA PÚBLICA Y OTROS PASIVOS	SALDO AL 31 DE DICIEMBRE DE 2018	DISPOSICIONES DEL PERIODO	AMORTIZACIONES DEL PERIODO	REVALUACIONES, RECLASIFICACIONES Y OTROS AJUSTES	SALDO DEL PERIODO	PAGO DE INTERESES DEL PERIODO	PAGO DE COMISIONES Y DEMÁS COSTOS ASOCIADOS DURANTE EL PERIODO
--	----------------------------------	---------------------------	----------------------------	--	-------------------	-------------------------------	--

Deuda Pública	0.00	0.00	0.00	0.00	0.00	0.00	0.00
Corto Plazo	0.00	0.00	0.00	0.00	0.00	0.00	0.00
Instituciones de Crédito	0.00	0.00	0.00	0.00	0.00	0.00	0.00
Títulos y Valores	0.00	0.00	0.00	0.00	0.00	0.00	0.00
Arrendamiento Financiero	0.00	0.00	0.00	0.00	0.00	0.00	0.00
Largo Plazo	0.00	0.00	0.00	0.00	0.00	0.00	0.00
Instituciones de Crédito	0.00	0.00	0.00	0.00	0.00	0.00	0.00
Títulos y Valores	0.00	0.00	0.00	0.00	0.00	0.00	0.00
Arrendamiento Financiero	0.00	0.00	0.00	0.00	0.00	0.00	0.00
Otros Pasivos	\$367,393.35	0.00	0.00	0.00	\$796,962.48	0.00	0.00
Total de la Deuda Pública y Otros Pasivos	367,393.35	0.00	0.00	0.00	796,962.48	0.00	0.00

DENOMINACIÓN DE LA DEUDA PÚBLICA Y OTROS PASIVOS	SALDO AL 31 DE DICIEMBRE DE 2018	DISPOSICIONES DEL PERIODO	AMORTIZACIONES DEL PERIODO	REVALUACIONES, RECLASIFICACIONES Y OTROS AJUSTES	SALDO DEL PERIODO	PAGO DE INTERESES DEL PERIODO	PAGO DE COMISIONES Y DEMÁS COSTOS ASOCIADOS DURANTE EL PERIODO
--	----------------------------------	---------------------------	----------------------------	--	-------------------	-------------------------------	--


Deuda Contingente	SUMA	0.00	0.00	0.00	0.00	0.00	0.00
1.-					0.00		
2.-					0.00		
3.-					0.00		
4.-					0.00		
5.-	SUMA	0.00	0.00	0.00	0.00	0.00	0.00

Valor de Instrumentos Bonos Cupón Cero	SUMA	0.00	0.00	0.00	0.00	0.00	0.00
1.-					0.00		
2.-					0.00		
3.-					0.00		
4.-					0.00		
5.-	SUMA	0.00	0.00	0.00	0.00	0.00	0.00

OBLIGACIONES A CORTO PLAZO	MONTO CONTRATADO	PLAZO PACTADO	TASA DE INTERÉS	COMISIONES Y COSTOS RELACIONADOS	TASA EFECTIVA
----------------------------	------------------	---------------	-----------------	----------------------------------	---------------


1.-					0.00
2.-					0.00
3.-					0.00
4.-					0.00
5.-	SUMA	0.00	0.00	0.00	0.00

Obligaciones a Corto Plazo



MTR. ANTONIO MEDINA FUENTES
PRESIDENTE MUNICIPAL

LIC. JAIME MENDOZA MAYA
FUNCIONARIO ENCARGADO DE LA HACIENDA PÚBLICA



BAJO PROTESTA DE DECIR VERDAD DECLARAMOS QUE EL ESTADO E INFORME ANALITICO DE LA DEUDA PÚBLICA Y OTROS PASIVOS ES RAZONABLEMENTE CORRECTO Y SOMOS RESPONSABLES DE SU EMISIÓN.

HACIENDA MUNICIPAL



SELLO

820000

000009

CONCEPTO		No. 1			
TIPO DE OBLIGACIÓN: 1 - Institución de Crédito		NOMBRE DEL ACREEDOR: sin deuda			
MONTO DISPUESTO:		\$0.00		FECHA DE INICIO: 0001-01-01 00:00:00	
FECHA DE VENCIMIENTO:		0001-01-01 00:00:00		0001-01-01 00:00:00	
SALDO AL 1° DE ENERO DE 2019 A CORTO PLAZO:		\$0.00			
SALDO AL 1° DE ENERO DE 2019 A LARGO PLAZO:		\$0.00			
OBLIGACIONES A LARGO PLAZO					
CONCEPTO	DISPOSICIÓN	AMORTIZACIÓN	REVALUACIONES	INTERÉS	COMISIONES
Largo Plazo	0.00	0.00	0.00	0.00	0.00
OBLIGACIONES A CORTO PLAZO					
MES	DISPOSICIÓN	AMORTIZACIÓN	REVALUACIONES	INTERÉS	COMISIONES
ENERO	0.00	0.00	0.00	0.00	0.00
FEBRERO	0.00	0.00	0.00	0.00	0.00
MARZO	0.00	0.00	0.00	0.00	0.00
ABRIL	0.00	0.00	0.00	0.00	0.00
MAYO	0.00	0.00	0.00	0.00	0.00
JUNIO	0.00	0.00	0.00	0.00	0.00
JULIO	0.00	0.00	0.00	0.00	0.00
AGOSTO	0.00	0.00	0.00	0.00	0.00
SEPTIEMBRE	0.00	0.00	0.00	0.00	0.00
OCTUBRE	0.00	0.00	0.00	0.00	0.00
NOVIEMBRE	0.00	0.00	0.00	0.00	0.00
DICIEMBRE	0.00	0.00	0.00	0.00	0.00
SUMA	0.00	0.00	0.00	0.00	0.00

000030

MUNICIPIO DEGOLLADO
 INFORME ANALÍTICO DE OBLIGACIONES DIFERENTES DE FINANCIAMIENTO
 DEL 1 DE ENERO AL 31 DE DICIEMBRE DE 2019

DENOMINACION DE LAS OBLIGACIONES DIFERENTES DE FINANCIAMIENTO	FECHA DEL CONTRATO	FECHA DE INICIO DE OPERACIONES DEL PROYECTO	FECHA DE VENCIMIENTO	MONTO DE LA INVERSION PACTADO	PLAZO PACTADO	MONTO PROMEDIO MENSUAL DEL PAGO DE LA CONTRAPRESTACION	MONTO PAGADO DE LA INVERSION DEL 1 DE ENERO AL 31 DE DICIEMBRE DE 2019	ACTUALIZADO DEL 1 DE ENERO AL 31 DE DICIEMBRE DE 2019	INVERSION DEL 1 DE ENERO AL 31 DE DICIEMBRE DE 2019	MONTO PAGADO DE LA INVERSION DEL 1 DE ENERO AL 31 DE DICIEMBRE DE 2019	OTROS INSTRUMENTOS	TOTAL DE OBLIGACIONES DIFERENTES DE FINANCIAMIENTO
Asociación Publico Privadas				0.00		0.00	0.00	0.00	0.00	0.00	0.00	0.00
1.-												
2.-												
3.-												
Instrumentos				0.00		0.00	0.00	0.00	0.00	0.00	0.00	0.00
1.-												
2.-												
3.-												
Total de Obligaciones Diferentes de Financiamiento				0.00		0.00	0.00	0.00	0.00	0.00	0.00	0.00



M. C. ANTONIO MEDINA FUENTES
 PRESIDENTE MUNICIPAL

LIC. JAIME MENDOZA MAYA
 FUNCIONARIO ENCARGADO DE LA HACIENDA PUBLICA

HACIENDA
 2018 - 2021
 MUNICIPAL

BAJO PROTESTA DE DECIR VERDAD DECLARAMOS QUE EL INFORME ANALITICO DE OBLIGACIONES DIFERENTES DE FINANCIAMIENTO ES RAZONABLEMENTE CORRECTO Y SOMOS RESPONSABLES DE SU EMISION.



SELLO

180000


IMPORTE	DESCRIPCION
0.00	NO HUBO PASIVOS CONTINGENTES
0.00	SUMA TOTAL

SELLO



MTRO. ANTONIO MEDINA FUENTES
PRESIDENTE MUNICIPAL

[Handwritten signature in blue ink]



LIC. JAIME MENDOZA MAYA
FUNCIONARIO ENCARGADO DE LA HACIENDA PUBLICA

[Handwritten signature in blue ink]

Bajo protesta de decir verdad declaramos que los Estados Financieros y sus Notas son razonablemente correctos y responsabilidad del emisor.

HACIENDA MUNICIPAL
2018 - 2021



MUNICIPIO DEGOLLADO
NOTAS A LOS ESTADOS FINANCIEROS
DE DESGLOSE

AL 31 DE DICIEMBRE DE 2019

NOTAS A LOS ESTADOS FINANCIEROS:

BANCOS/TESORERIA 10,422,534.77 9,575,139.29 19,222,750.48 774,923.58 GASTO CORRIENTE 0067 1,396,922.72 8,264,583.40
 9,601,481.07 60,025.05 INFRAESTRUCTURA 7292 6,638,007.97 11,289.94 6,649,297.91 0.00 FORTALECIMIENTO 8361
 1,334,005.62 1,295,693.04 2,196,800.13 432,898.63 APORTACIONES DE 3ROS PARA OBRAS -2,366.00 2,366.00 0.00 0.00
 APORTACIONES A BENEFICIARIOS 2015 8501 -1,160.00 1,160.00 0.00 0.00 FONDEREG 2016 2619 1,183.20 0.00 1,183.20 0.00
 BBVA BANCOMER 1870 -0.37 0.37 0.00 0.00 FOCOCI BBVA 4845 -0.02 0.02 0.00 0.00 PROG REGIONALES BBVA 5967 -0.45
 0.45 0.00 0.00 LAMINAS BBVA 1229 -44.21 44.21 0.00 0.00 RAMO 20 PET 2016 BBVA 1981 259.84 0.00 259.84 0.00 COMEDOR
 DIF BBVA 3426 3,897.61 0.00 3,897.61 0.00 TRANSVERSALIDAD 2017 BBVA 6307 -0.78 0.78 0.00 0.00 FONDEREG 2017 BBVA
 8511 1,194.01 0.00 1,194.01 0.00 FONDO TALLERES CASA CULTURA 138,424.47 0.00 138,424.47 0.00 FORTALECE 2017 BBVA
 0133 3,897.60 0.00 3,897.60 0.00 PROYECTO DESARROLLO REGIONAL BBVA 0192 487.20 0.00 487.20 0.00 CULTURA 2017
 BBVA 4071 1,434.66 0.00 1,434.66 0.00 RAMO 33 BBVA 0514 487.20 0.00 487.20 0.00 PAICE 2017 BBVA 2286 -0.01 0.01 0.00
 0.00 CABAÑAS BBVA 7268 365.40 0.00 365.40 0.00 JAL/FONDO TALLER P/CASA DE LA CULTURA BBVA 0354 -1.07 1.07 0.00
 0.00 VIVIENDA RECURSO FEDERAL BBVA 1361 487.20 0.00 487.20 0.00 VIVIENDA RECURSO LOCAL BBVA 1345 487.20 0.00
 487.20 0.00 SANGUIJUELA BBVA 2369 377,047.71 0.00 377,047.71 0.00 CASCO DE HUASCATO BBVA 0643 282,000.00 0.00
 0.00 282,000.00 EXPO GANADERA BBVA 9416 10,478.40 0.00 10,478.40 0.00 PROG FONDO TALLERES 9782 137,328.27 0.00
 137,328.27 0.00 FONDO JAL ANIMACION CULTURAL 9877 97,711.40 0.00 97,711.40 0.00 BANCOS ESTA

DEBIDAMENTE CONCILIADO, NO SE ACUMULAN MOVIMIENTOS EN CONCILIACION POR LO QUE
 LOS SALDOS SON CONFIABLES PARA LA TOMA DE DECISIONES. A LA FECHA SE CUENTA CON
 CUENTAS EN LAS QUE SE ADMINISTRAN RECURSOS FISCALES, PROPIOS DEL MUNICIPIO
 EXCEPTO LOS FONDOS FEDERALES, FONDO DE INFRAESTRUCTURA SOCIAL Y
 FORTALECIMIENTO MUNICIPAL FONDOS ADMINISTRADOS POR LA NORMA EN LA MATERIA ACTIVO
 NO CIRCULANTE 158,854,923.54 9,997,229.02 0.00 168,852,152.56 BIENES INMUEBLES, INFRAESTRUCTURA Y
 CONSTRUCCIONES 153,700,422.22 9,989,644.02 0.00 163,690,066.24 CONSTRUCCIONES EN PROCESO EN BIENES DE
 DOMINIO PÚB 90,861,747.77 9,989,644.02 0.00 100,851,391.79 CONST EN PROCESO CON APORT INFRA 48,514,480.07
 6,556,103.51 0.00 55,070,583.58 AGUA POTABLE 7,305,823.24 743,257.54 0.00 8,049,080.78 POZO PROFUNDO LOCALIDAD
 MEZQUITILLO 0.00 143,237.40 0.00 143,237.40 POZO PROFUNDO LOC LA VIBORA 0.00 600,020.14 0.00 600,020.14 EN CONST
 DRENAJE R 33 24,264,543.10 666,553.43 0.00 24,931,096.53 ALCANTARILLA LOC LA SABINILLA 1,452,552.27 58,361.05 0.00
 1,510,913.32 CONST RED DRENAJE EN CALLE DE ESCUELA DEL ARCA 85,358.03 29,406.00 0.00 114,764.03 RED DRENAJE
 CALLE SANTIAGO COL SAN JOSE BUENAGUA 126,132.00 109,045.80 0.00 235,177.80 CONST DRENAJE CALLE PRINCIPAL LOC
 CHARAPUATO 82,800.00 469,740.58 0.00 552,540.58 PAVIMENTACION DE CALLES 3,797,908.00 122,960.00 0.00 3,920,868.00
 PAV CONCRE HIDRAUL CALLE 5 DE FEB COL CENTRO 421,084.33 122,960.00 0.00 544,044.33 COMUNICACIONES
 TERRESTRES 5,275,307.75 5,023,332.54 0.00 10,298,640.29 PAVIM CONCR HIDRAUL CAMINO A MARIJO SAN HIPOLITO
 958,360.00 812,172.38 0.00 1,770,532.38 PAV CONCR HIDRAUL CAMINO DE ACCESO A LOS ARRAYANES 398,792.20
 1,055,548.96 0.00 1,454,341.16 PAVIMENTACION CAMINO INGRESO A LA LOC CHARAPUATO 0.00 957,303.61 0.00 957,303.61
 PAVIMENTACION CAMINO DE ACCESO LOC LOS RANCHITOS 0.00 1,568,761.01 0.00 1,568,761.01 PAVIMENTACION EN
 CAMINO DE LA LOCALIDAD DEL ARCA 0.00 629,546.58 0.00 629,546.58 CONST. EN PROCESO CON RECAUD PROPIA
 14,636,460.82 3,433,540.51 0.00 18,070,001.33 PAVIMENTOS EN PROCESO 6,459,085.94 203,000.00 0.00 6,662,085.94
 PAVIMENTACION CONC HID CALLE VAZCO DE QUIROGA HUAS 707,916.71 203,000.00 0.00 910,916.71 INFRAESTRUCTURA DE
 SALUD 163,590.32 1,739,999.94 0.00 1,903,590.26 REHAB RASTRO MUNICIPAL MPIO DEGOLLADO 0.00 1,739,999.94 0.00
 1,739,999.94 CAMINOS CON PROGRAMAS O DIRECTAS 7,004,318.37 1,490,540.57 0.00 8,494,858.94 PAV CONCRETO
 HIDRAULICO EN CAMINO A LA SANGUIJUELA 4,385,445.37 1,490,540.57 0.00 5,875,985.94 POR LO QUE RESPECTA A
 LA OBRA, LA OBRA REALIZADA EN EL PERIODO SE REGISTRO DEBIDAMENTE EN CONTABILIDAD
 CONFORME A LA NORMA EN LA MATERIA BIENES MUEBLES 5,131,927.72 7,585.00 0.00 5,139,512.72 MOBILIARIO
 Y EQUIPO DE ADMINISTRACION 1,064,436.66 7,585.00 0.00 1,072,021.66 MOBILIARIO Y EQUIPO DE ADMINISTRACION
 1,064,436.66 7,585.00 0.00 1,072,021.66 PROPIOS MOBILIARIO Y EQUIPO DE ADMINISTRACION 1,064,436.66 7,585.00 0.00
 1,072,021.66 RECAUD P MOBILIARIO Y EQUIPO DE ADMINISTRACION 277,811.01 0.00 0.00 277,811.01 EQUIPO DE COMPUTO
 DE TECNOLOGIA S DE LA INFORMACION 786,625.65 7,585.00 0.00 794,210.65 DE LOS BIENES MUEBLES
 ADQUIRIDOS EN EL PERIODO SE DIERON DE ALTA EN EL PATRIMONIO Y EN CONTABILIDAD
 CONFORME LO MARCA LA NORMA EN LA MATERIA RETENCIONES Y CONTRIBUCIONES POR PAGAR A CP
 208,668.67 171,352.50 641,478.28 678,794.45 ISR 208,668.67 171,352.50 641,478.28 678,794.45 ISR RETENIDO POR SUELDOS
 Y SALDIARIOS 220,442.67 169,576.50 641,478.28 692,344.45 SE HIZO LA RETENCION DE ISR A LOS
 TRABAJADORES Y SE ENTERO EL MISMO A LA AUTORIDAD COMPETENTE INGRESOS Y OTROS
 BENEFICIOS 84,083,966.93 138,424.47 6,225,406.24 90,170,948.70 INGRESOS DE GESTION 17,115,096.63 0.00 881,660.54
 117,203.00 4,486,368.58 IMPUESTO PREDIAL 3,534,836.48 0.00 87,758.59 3,592,595.07 URBANO 2,801,206.94 0.00 42,565.69
 2,843,772.63 RUSTICO 733,629.54 0.00 15,192.90 748,822.44 TRANSMISIONES PATRIMONIALES 829,328.22 0.00 59,444.41
 888,772.63 OTRAS TRANSMISIONES 829,328.22 0.00 59,444.41 888,772.63 IMPUESTOS SOBRE NEGOCIOS JURIDICOS
 5,000.88 0.00 5,000.88 CONSTRUCCION DE INMUEBLES 5,000.88 0.00 5,000.88 DERECHOS 1,594,464.36 0.00
 82,052.54 1,676,516.90 DERECHOS POR PRESTACION DE SERVICIOS 1,147,679.60 0.00 82,052.54 1,229,732.14 SERVICIOS
 DE SANIDAD 27,125.00 0.00 1,155.00 28,280.00 INHUMACIONES Y REINHUMACIONES 27,125.00 0.00 1,155.00 28,280.00
 RASTRO 782,655.00 0.00 47,000.00 829,655.00 AUTORIZACION DE MANTANZA DE GANADO 782,655.00 0.00 47,000.00
 829,655.00 REGISTRO CIVIL 96,777.00 0.00 9,150.00 105,927.00 SERVICIOS EN OFICINA 7,350.00 0.00 1,350.00 8,700.00

SERVICIOS A DOMICILIO 33,600.00 0.00 3,000.00 36,600.00 ANOTACIONES E INSERCCIONES EN ACTAS 55,827.00 0.00
4,800.00 60,627.00 CERTIFICACIONES 17,254.26 0.00 1,217.00 18,471.26 CERTIFICACION DE FIRMAS 17,254.26 0.00
1,217.00 18,471.26 SERVICIOS DE LA DIRECCION DE CATASTRO 223,868.34 0.00 23,530.54 247,398.88 CERTIFICACIONES
CATASTRALES 223,868.34 0.00 23,530.54 247,398.88 OTROS DERECHOS 446,784.76 0.00 0.00 446,784.76 LICENCIAS PARA
GIROS DE BEBIDAS ALCOHOLICAS 438,596.37 0.00 0.00 438,596.37 AGENCIAS DEPOSITOS Y DISTRIBUIDORES 2,795.00
0.00 0.00 2,795.00 BAR 5,052.90 0.00 0.00 5,052.90 CLUBES Y CENTROS RECREATIVOS 13,316.80 0.00 0.00 13,316.80
EXPENDIO DE BEBIDAS ALCOHOLICAS 117,233.64 0.00 0.00 117,233.64 RESTAURANTES 54,287.56 0.00 0.00 54,287.56
TENDEJONES 245,217.47 0.00 0.00 245,217.47 OTROS SIMILARES 693.00 0.00 0.00 693.00 LICENCIAS PARA ANUNCIOS
2,609.00 0.00 0.00 2,609.00 MANTAS, CARTELES, VOLANTES, ETC. 2,609.00 0.00 0.00 2,609.00 LICENCIAS DE
CONSTRUCCION, RECONSTRUCCION, DEMOLIC 5,579.39 0.00 0.00 5,579.39 CONSTRUCCION DE INMUEBLES 5,579.39 0.00
0.00 5,579.39 PRODUCTOS DE TIPO CORRIENTE 2,193,033.54 0.00 309,723.00 2,502,756.54 PROD DERIV DEL USO DE
BIENES NO DOM PUB 100.00 0.00 0.00 100.00 OTROS QUE GENERAN INGRESOS CORR 2,192,933.54 0.00 309,723.00
2,502,656.54 BIENES MUEBLES E INMUEBLES MUNICIPALES 360,123.34 0.00 8,810.50 368,933.84 ARRENDAMIENTO DE
LOCALES INTERIOR DEL MERCADO 69,375.00 0.00 0.00 69,375.00 ARRENDAMIENTO DE LOCALES EN EL EXTERIOR DEL
MERCADO 74,706.00 0.00 1,468.00 76,174.00 OTROS ARRENDAMIENTOS O CONCESIONES 174,039.34 0.00 0.00 174,039.34
USO DE ESCUADOS Y BAÑOS PUBLICOS 42,003.00 0.00 7,342.50 49,345.50 CEMENTERIOS 739,880.00 0.00 5,780.00
745,660.00 VENTA DE LOTES PARA FOSAS 475,900.00 0.00 0.00 475,900.00 ARRENDAMIENTO DE LOTES PARA FOSAS
73,571.00 0.00 2,780.00 76,351.00 MANTENIMIENTO DE FOSAS 190,409.00 0.00 3,000.00 193,409.00 PISO 275,540.00 0.00
53,381.00 328,921.00 PUESTOS HIJOS Y SEMIFIJOS 430.00 0.00 0.00 430.00 USO DEL PISO EN BANQUETAS, JARDINES Y
OTROS 275,110.00 0.00 53,381.00 328,491.00 PRODUCTOS DIVERSOS 817,390.20 0.00 241,751.50 1,059,141.70 FORMAS
IMPRESAS 737,700.35 0.00 41,956.00 779,656.35 DEPOSITO DE VEHICULOS 268.00 0.00 0.00 268.00 ESQUILMOS,
APARCERIA, DESECHOS Y BASURA 720.00 0.00 0.00 720.00 OTROS PRODUCTOS NO ESPECIFICADOS 78,701.85 0.00
199,795.50 278,497.35 APROVECHAMIENTOS DE TIPO CORRIENTE 8,958,433.15 0.00 372,682.00 9,331,115.15 MULTAS
110,905.36 0.00 1,860.00 112,765.36 MULTAS 110,905.36 0.00 1,860.00 112,765.36 VIOLACION A BANDO DE POLICIA Y BUEN
GOBIERNO 10,028.00 0.00 0.00 10,028.00 VIOLACION A LA LEY DE VALIALD Y TRANSITO 100,877.36 0.00 1,860.00
102,737.36 REINTEGROS 20,000.00 0.00 0.00 20,000.00 REINTEGROS 20,000.00 0.00 0.00 20,000.00 REINTEGROS, COBROS
INDEBIDOS 20,000.00 0.00 0.00 20,000.00 APROVECHAMIENTOS POR APORTACIONES Y COOPERACIONES 8,827,527.79
0.00 370,822.00 9,198,349.79 APORT DEL GOB FED EST Y 3ROS PARA OBRAS Y SERV. 8,827,527.79 0.00 370,822.00
9,198,349.79 APORTACION ESTATAL PARA OBRAS Y SERVICIOS DE BENEF 111,820.00 0.00 0.00 111,820.00 APORT DE 3ROS
PARA OBRAS Y SERVICIOS DE BENEFICIO 8,715,707.79 0.00 370,822.00 9,086,529.79 PARTICIPACIONES, APORTACIONES,
TRANSFERENCIAS 66,966,880.68 138,424.47 5,261,041.55 72,089,497.76 PARTICIPACIONES Y APORTACIONES 66,966,880.68
138,424.47 5,261,041.55 72,089,497.76 PARTICIPACIONES 38,179,595.12 0.00 4,015,684.78 42,195,279.90 PARTICIPACIONES
38,179,595.12 0.00 4,015,684.78 42,195,279.90 ESTATALES 53,924.80 0.00 58,579.60 592,504.40 FEDERALES 37,645,670.32
0.00 3,957,105.18 41,602,775.50 APORTACIONES 27,161,263.62 0.00 1,245,356.77 28,406,620.39 APORTACIONES
FEDERALES 27,161,263.62 0.00 1,245,356.77 28,406,620.39 DEL FONDO DE INFRAESTRUCTURA SOCIAL MUNICIPAL
13,458,923.51 0.00 13,458,923.51 APORT DE TERCEROS P OBRAS Y SERV DE BENEF SOCIAL 2,000.00 0.00 0.00 2,000.00
DEL FONDO PARA EL FORTALECIMIENTO MUNICIPAL 13,700,340.11 0.00 1,245,356.77 14,945,696.88 CONVENIOS
1,626,021.94 138,424.47 0.00 1,487,597.47 CONVENIOS 1,626,021.94 138,424.47 0.00 1,487,597.47 CONVENIOS 1,626,021.94
138,424.47 0.00 1,487,597.47 FONDO JALISCO ANIMACION CULTURAL 99,173.00 0.00 0.00 99,173.00 EXPO FERIA
DAGOLLADO 2019 200,000.00 0.00 0.00 200,000.00 PROGRAMA FONDO TALLERES 276,848.94 138,424.47 0.00 138,424.47
RAGSTRO DIGNO 1,050,000.00 0.00 0.00 1,050,000.00 OTROS INGRESOS Y BENEFICIOS 1,989,620.00 82,704.15 84,693.77
INGRESOS FINANCIEROS 1,989,620.00 82,704.15 84,693.77 INTERESES GANADOS DE VALORES, CREDITOS, BONOS Y OT
1,989,620.00 82,704.15 84,693.77 INTERESES GANADOS POR INVERSION BANCARIA 0.00 0.00 82,418.91 82,418.91
INTERESES GANADOS EN CUENTAS BANCARIAS 1,989,620.00 285.24 2,274.86 RENDIMIENTOS DEL FONDO DE
INFRAESTRUCTURA SOCIAL 1,152.27 0.00 242.94 1,395.21 RENDIMIENTOS DEL FONDO DE FORTALECIMIENTO 21,520.00
3.17 24.69 RENDIMIENTO EN CUENTA DE GASTO CORRIENTE 815.83 0.00 39.13 854.96 GASTOS Y OTRAS PERDIDAS
58,185,471.85 8,540,980.65 5,353,816.72 1,098.69 GASTOS DE FUNCIONAMIENTO 52,567,425.69 7,893,728.14 0.00
60,461,153.83 SERVICIOS PERSONALES 24,632,337.68 5,755,924.01 0.00 30,388,261.69 REMUNERACIONES DE PERSONAL
PERMANENTE 21,554,272.65 1,886,008.81 0.00 23,440,281.46 SUELDOS BASE DEL PERSONAL PERMANENTE 21,554,272.65
1,886,008.81 0.00 23,440,281.46 PROPIOS SUELDO BASE PERSONAL PERMANENTE 21,554,272.65 1,886,008.81 0.00 23,440,281.46
23,440,281.46 RECAUD P SUELDO BASE PERSONAL PERMANENTE 1,954,151.74 291,380.60 0.00 2,245,532.34 SUELDO BASE DE
REMUNERACIONES AL PERSONAL CON CARACTER TRANSITORIO 1,954,151.74 291,380.60 0.00 2,245,532.34 SUELDO BASE DE
PERSONAL EVENTUAL 1,954,151.74 291,380.60 0.00 2,245,532.34 PROPIOS SUELDO BASE DE PERSONAL EVENTUAL
1,954,151.74 291,380.60 0.00 2,245,532.34 RECAUD P SUELDO BASE DE PERSONAL EVENTUAL 1,954,151.74 291,380.60 0.00
2,245,532.34 REMUNERACIONES ADICIONALES Y ESPECIALES 758,025.97 3,501,597.20 0.00 4,259,623.17 PRIMAS DE
VACACIONES Y GRATIFICACION DE FIN DE AÑO 54,528.40 3,416,642.91 0.00 3,471,171.31 PROPIOS AGUINALDO 2,011.66
3,416,642.91 0.00 3,418,654.57 RECAUD P GRATIFICACION FIN DE AÑO AGUINALDO 2,011.66 3,416,642.91 0.00 3,418,654.57
PRIMA VACIONAL 52,516.74 0.00 0.00 52,516.74 COMPENSACIONES 703,497.57 84,954.29 0.00 788,451.86 PROPIOS
COMPENSACIONES 703,497.57 84,954.29 0.00 788,451.86 RECAUD PROPIA COMPENSACIONES 703,497.57 84,954.29 0.00
788,451.86 OTRAS PRESTACIONES SOCIALES Y ECONOMICAS 365,887.32 76,937.40 0.00 442,824.72 INDEMNIZACIONES
365,887.32 76,937.40 0.00 442,824.72 PROPIOS INDEMNIZACIONES 365,887.32 76,937.40 0.00 442,824.72 RECAUD P
INDEMNIZACIONES 365,887.32 76,937.40 0.00 442,824.72 MATERIALES Y SUMINISTROS 12,180,797.02 798,207.19 0.00
12,979,004.21 MATERIAL DE ADMINISTRACION, EMISION DE DOCUMENTOS 776,096.26 15,094.49 0.00 791,190.75
MATERIALES, UTILES Y EQUIPOS MENORES DE OFICINA 338,778.06 4,660.49 0.00 343,438.55 PROPIOS MATERIALES, UTILES
4,660.49 0.00 343,438.55 MATERIALES Y UTILES DE IMPRESION Y REPRODUCCION 8,316.80 0.00 0.00 8,316.80 PROPIOS
MATERIALES Y UTILES DE IMPRESION Y REPRODU 8,316.80 0.00 0.00 8,316.80 RECAUD P MATERIALES Y UTILES DE
IMPRESION Y REPRO 8,316.80 0.00 0.00 8,316.80 MATERIALES PARA REGISTRO E IDENTIFICACION DE BIENE 297,587.92
10,434.00 0.00 308,021.92 FORMAS VALORADAS 297,587.92 10,434.00 0.00 308,021.92 MATERIAL DE LIMPIEZA 131,413.48
0.00 0.00 131,413.48 PROPIOS MATERIAL DE LIMPIEZA 131,413.48 0.00 0.00 131,413.48 RECAU P MATERIAL DE LIMPIEZA
131,413.48 0.00 0.00 131,413.48 ALIMENTOS Y UTENSILIOS 316,948.74 9,814.04 0.00 326,762.78 PRODUCTOS ALIMENTICIOS
Y UTENSILIOS 315,248.74 9,814.04 0.00 325,062.78 PROPIOS PRODUCTOS ALIMENTICIOS Y UTENSILIOS 315,248.74 9,814.04
0.00 325,062.78 RECAUD P PRODUC ALIMENTICIOS 315,248.74 9,814.04 0.00 325,062.78 UTENSILIOS PARA EL SERVICIO DE
ALIMENTACIO 1,700.00 0.00 0.00 1,700.00 PROPIOS UTENSILIOS P SERV. DE ALIMENTACION 1,700.00 0.00 0.00 1,700.00
RECAUD P UTENSILIOS PARA SERV DE ALIMENTACION 1,700.00 0.00 0.00 1,700.00 MATERIALES Y ARTICULOS DE
CONSTRUCCION Y REPARACIO 422,407.11 0.00 0.00 422,407.11 MATERIAL ELECTRICO Y ELECTRONICO 422,407.11 0.00 0.00
422,407.11 PROPIOS MATERIAL ELECTRICO Y ELECTRONICO 422,407.11 0.00 0.00 422,407.11 RECAUD P MATERIAL
ELECTRICO Y ELECTRO 422,407.11 0.00 0.00 422,407.11 PRODUCTOS QUIMICOS, FARMACEUTICOS Y LABORATORIO
1,322,920.30 39,439.00 0.00 1,362,359.30 FERTILIZANTES, PESTICIDAS Y OTROS AGROQUIMICOS 22,141.91 0.00 0.00
22,141.91 PROPIOS FERTILIZANTES, PESTICIDAS Y OTROS AGROQUIM 22,141.91 0.00 0.00 22,141.91 RECAUD P

FERTILIZANTES, PESTICIDAS Y OTROS AGROQUI 22,141.91 0.00 0.00 22,141.91 **MEDICINAS Y PRODUCTOS FARMACEUTICOS** 1,300,778.39 39,439.00 0.00 1,340,217.39 PROPIOS FARMACEUTICOS Y PRODUCTOS FARMACEUTICOS 1,300,778.39 39,439.00 0.00 1,340,217.39
1,300,778.39 RECAUD P MEDICINAS Y PRODUCTOS FARMACEUTICOS 1,300,778.39 39,439.00 0.00 1,340,217.39
1,340,217.39 RECAUD P MEDICINAS Y PRODUCTOS FARMACEUTICOS 1,300,778.39 39,439.00 0.00 1,340,217.39
COMBUSTIBLES, LUBRICANTES Y ADITIVOS 8,579,946.09 710,709.24 0.00 9,290,655.33 **COMBUSTIBLES, LUBRICANTES, LUBRICANTES Y ADITIVOS** 8,579,946.09 710,709.24 0.00 9,290,655.33
ADITIVOS 8,579,946.09 710,709.24 0.00 9,290,655.33 PROPIOS COMBUSTIBLES, LUBRICANTES Y ADITIVOS 8,579,946.09 710,709.24 0.00 9,290,655.33
0.00 1,017,964.72 RECAUD P COMBUSTIBLES, LUBRICANTES Y ADITIVOS 1,017,964.72 0.00 0.00 1,017,964.72
APORT FEDERALES 7,561,981.37 710,709.24 0.00 8,272,690.61 FORTA COMBUSTIBLES, LUBRICANTES Y ADITIVOS 7,561,981.37 710,709.24 0.00 8,272,690.61
7,561,981.37 710,709.24 0.00 8,272,690.61 VESTUARIO Y UNIFORMES 171,416.61 17,205.40 0.00 188,622.01
0.00 555,418.17 **VESTUARIO Y UNIFORMES** 171,416.61 17,205.40 0.00 188,622.01
171,416.61 17,205.40 0.00 188,622.01 RECAUD P VESTUARIO Y UNIFORMES 171,416.61 17,205.40 0.00 188,622.01
ARTICULOS DEPORTIVOS 360,851.14 5,945.02 0.00 366,796.16 PROPIOS ARTICULOS DEPORTIVOS 341,673.73 5,945.02 0.00 347,618.75
RECAUD PROPIA ARTICULOS DEPORTIVOS 341,673.73 5,945.02 0.00 347,618.75
19,177.41 HERRAMIENTAS, ACCESORIOS Y HERRAMIENTAS MENORES 230,210.77 0.00 0.00 230,210.77
HERRAMIENTAS MENORES 213,519.95 0.00 0.00 213,519.95 PROPIOS HERRAMIENTAS MENORES 213,519.95 0.00 0.00 213,519.95
PROPIA HERRAMIENTAS MENORES 213,519.95 0.00 0.00 213,519.95
REFACCIONES Y ACCESORIOS MENORES 16,690.82 0.00 0.00 16,690.82
Y DEFE 16,690.82 0.00 0.00 16,690.82 PROPIOS REFAC Y ACCESORIOS P EQPO DE SEGURIDAD 16,690.82 0.00 0.00 16,690.82
RECAUD P REFAC Y ACC. MENORES DE EQUIPO DE SEG Y DEF 16,690.82 0.00 0.00 16,690.82
15,754,290.99 1,339,596.94 0.00 17,093,887.93 **SERVICIOS BASICOS** 6,507,910.18 716,970.19 0.00 7,224,880.37 **ENERGIA ELECTRICA** 6,195,858.51 700,545.00 0.00 6,896,403.51 PROPIOS ENERGIA ELECTRICA 11,303.00 0.00 0.00 11,303.00
P ENERGIA ELECTRICA 11,303.00 0.00 0.00 11,303.00 APOR. FED. ENERGIA ELECTRICA 6,184,555.51 700,545.00 0.00 6,885,100.51
6,885,100.51 ALUMBRADO PUB APORT FED FORTALECIMIENTO 6,184,555.51 700,545.00 0.00 6,885,100.51
5,937.18 0.00 154,954.63 PROPIOS GAS 149,017.45 5,937.18 0.00 154,954.63 RECAUD P GAS 149,017.45 5,937.18 0.00
154,954.63 **TELEFONIA TRADICIONAL** 138,085.20 10,488.01 0.00 148,573.21 PROPIOS TELEFONIA TRADICIONAL 138,085.20
10,488.01 0.00 148,573.21 RECAUD P TELEFONIA TRADICIONAL 138,085.20 10,488.01 0.00 148,573.21
TELEFONIA CELULAR 7,323.00 0.00 0.00 7,323.00 PROPIOS TELEFONIA CELULAR 7,323.00 0.00 0.00 7,323.00
7,323.00 0.00 0.00 7,323.00 RECAUD P TELEFONIA CELULAR 7,323.00 0.00 0.00 7,323.00
SERVICIO DE ACCESO A LA INTERNET 16,471.02 0.00 0.00 16,471.02 PROPIOS SERVICIO DE ACCESO A LA INTERNET 16,471.02 0.00 0.00 16,471.02
16,471.02 RECAUD P SERVICIO DE ACCESO A LA INTERNET 16,471.02 0.00 0.00 16,471.02
1,155.00 0.00 0.00 1,155.00 RECAUD P SERVICIOS POSTAL Y TELEGRAFICO 1,155.00 0.00 0.00 1,155.00
ARRENDAMIENTOS 4,640.00 -2,320.00 0.00 2,320.00 ARREND DE MOBILIARIO Y EQUIPO DE ADMON, EDUC 4,640.00 -2,320.00 0.00 2,320.00
2,320.00 0.00 2,320.00 PROPIOS ARREND DE MOBILIARIO Y EQUIPO DE ADMON, EDUC 4,640.00 -2,320.00 0.00 2,320.00
P ARREND DE MOBILIARIO Y EQUIPO DE OFICINA 4,640.00 -2,320.00 0.00 2,320.00
SERV PROFESIONALES, CIENTIFICOS TECNICOS Y OTROS S 19,560.00 0.00 0.00 19,560.00 SERVICIOS LEGALES, DE CONTABILIDAD, AUDITORIA Y RE 9,280.00 0.00 0.00 9,280.00
0.00 9,280.00 PROPIOS SERV LEGALES, CONTABILIDAD, AUDITORIA Y RE 9,280.00 0.00 0.00 9,280.00
PROFESIONALES, CIENTIFICOS, TECNICOS Y O 9,280.00 0.00 0.00 9,280.00 RECAUD P SERVICIOS PROFESIONALES 9,280.00
0.00 0.00 9,280.00 RECAUD P SERVICIOS DE VIGILANCIA 1,000.00 0.00 0.00 1,000.00 PROPIOS SERVICIO DE VIGILANCIA 1,000.00 0.00 0.00 1,000.00
0.00 0.00 9,280.00 RECAUD P SERVICIOS DE VIGILANCIA 1,000.00 0.00 0.00 1,000.00
0.00 1,000.00 RECAUD P SERVICIOS DE VIGILANCIA 1,000.00 0.00 0.00 1,000.00
COMERCIALES 633,690.40 858.40 0.00 634,548.80 **Seguros de responsabilidad patrimonial y fianzas** 14,749.40 0.00 0.00 14,749.40
14,749.40 PROPIOS SEGUROS DE RESPONSABILIDAD Y FIANZAS 14,749.40 0.00 0.00 14,749.40
RESPONSABILIDAD Y FIANZAS 14,749.40 0.00 0.00 14,749.40
486,700.50 PROPIOS SEGURO DE BIENES PATRIMONIALES 486,700.50 0.00 0.00 486,700.50
PATRIMONIALES 486,700.50 0.00 0.00 486,700.50
MANIOBRAS 114,478.00 0.00 0.00 114,478.00 RECAUD P FLETES Y MANIOBRAS 114,478.00 0.00 0.00 114,478.00
FINANCIEROS, BANCARIOS Y COMERCIALES INT 17,762.50 858.40 0.00 18,620.90 RECAUD P SERVICIOS FINANCIEROS, BANCARIOS Y COMERC 17,762.50
BANCARIOS Y COMERCIAL 17,762.50 858.40 0.00 18,620.90 RECAUD P SERVICIOS FINANCIEROS, BANCARIOS Y COMERC 17,762.50
6,478,224.63 **CONSERVACION Y MANTENIMIENTO MENOR DE INMUEBLES** 1,986,176.41 152,324.98 0.00 2,138,501.39 PROPIOS 6,478,224.63
CONSERVACION Y MANTENIMIENTO MENOR DE INMU 1,986,176.41 152,324.98 0.00 2,138,501.39
Y MTTO MENOR DE INMUEBLES 1,986,176.41 152,324.98 0.00 2,138,501.39
ADMN, E 22,687.01 0.00 0.00 22,687.01 PROPIOS REPARACION, MTTO DE MOBILIARIO Y EQUIPO DE 22,687.01 0.00 0.00 22,687.01
22,687.01 RECAUD P REPARACION, MTTO DE MOBILIARIO Y EQUIPO 22,687.01 0.00 0.00 22,687.01
EQUIPO DE COMPUTO Y TEC. DE 164,698.01 11,020.00 0.00 175,718.01 PROPIOS INS REP Y MTTO DE EQ DE COMPUTO 164,698.01
EQUIPO DE COMPUTO Y TEC. DE 164,698.01 11,020.00 0.00 175,718.01
164,698.01 11,020.00 0.00 175,718.01 RECAUD P INS. REP. MTTO DE EQUIPO COMPUTO 164,698.01 11,020.00 0.00 175,718.01
REPARACION Y MANTENIMIENTO DE EQUIPO DE TRANSPORTE 3,707,297.61 260,641.67 0.00 3,967,939.28 PROPIOS REPARACION Y 3,707,297.61
REPARACION Y MANTENIMIENTO DE EQUIPO DE TRANSPORTE 3,707,297.61 260,641.67 0.00 3,967,939.28
REPARACION Y MTTO DE EQUIPO DE TRANSPORTE 3,707,297.61 260,641.67 0.00 3,967,939.28
Y HERRAMIE 163,859.95 9,518.99 0.00 173,378.94 PROPIOS INST REP MTTO DE MAQ OTROS EQUIPOS Y HERRA 163,859.95
9,518.99 0.00 173,378.94 RECAUD P INST REP MTTO DE MAQ Y OTROS EQUIPOS 163,859.95 9,518.99 0.00 173,378.94
SERVICIOS DE COMUNICACION SOCIAL Y PUBLICIDAD 114,152.94 12,198.56 0.00 126,351.50 **SERVICIOS DE COMUNICACION SOCIAL Y PUBLICIDAD** 114,152.94
114,152.94 12,198.56 0.00 126,351.50 RECAUD P DIFUSION POR RADIO, TV Y OTROS MEDIOS DE 114,152.94 12,198.56 0.00 126,351.50
126,351.50 RECAUD P DIFUSION POR RADIO, TV Y OTROS MEDIOS DE 114,152.94 12,198.56 0.00 126,351.50
SECRETARIA GENERAL 4,645.00 250.00 0.00 4,895.00 RECAUD P VIATICOS HACIENDA MPAL 30,938.99 0.00 0.00 30,938.99
RECAUD P VIATICOS OFICIALIA 2,132.00 578.00 0.00 2,710.00 RECAUD P VIATICOS RIGISTRO CIVIL 2,392.00 0.00 0.00 2,392.00
2,392.00 RECAUD P VIATICOS DES SOCIAL 10,984.50 0.00 0.00 10,984.50 RECAUD P VIATICOS OBRAS PUB 9,832.55 5,000.00
RURAL 5,061.00 1,536.00 0.00 6,597.00 RECAUD P VIATICOS URBANIZACION 1,230.00 0.00 0.00 1,230.00 RECAUD P VIATICOS DESARROLLO
SEG PUB 17,313.80 200.00 0.00 17,513.80 RECAUD P VIATICOS PROMOCION ECONOMICA 2,306.00 0.00 0.00 2,306.00
RECAUD P VIATICOS INSTITUTO DE LA MUJER 2,808.99 0.00 0.00 2,808.99 RECAUD P VIATICOS CULTURA 7,645.50 0.00 0.00 7,645.50
7,645.50 RECAUD P VIATICOS TRANSPARENCIA 10,432.33 3,481.43 0.00 13,913.76 RECAUD P VIATICOS REGIDORES 3,015.00
276.00 0.00 3,291.00 RECAUD P VIATICOS PROTECCION CIVIL 4,632.00 1,101.00 0.00 5,733.00 RECAUD P VIATICOS DEPORTES 5,252.00
5,252.00 0.00 0.00 5,252.00 RECAUD P VIATICOS SINDICO MPAL 5,614.00 0.00 0.00 5,614.00 RECAUD P VIATICOS APOYO INSTITUCIONES 3,990.00
3,990.00 0.00 4,964.00 RECAUD P VIATICOS DES SOCIAL 10,984.50 0.00 0.00 10,984.50 RECAUD P VIATICOS OBRAS PUB 9,832.55 5,000.00
29,416.43 0.00 0.00 29,416.43 **HOSPEDAJE** 29,416.43 0.00 0.00 29,416.43 PROPIOS OFICIALES 2,105,145.27 157,488.72 0.00 2,262,633.99
SERVICIOS DE TRASLADO Y HOSPEDAJE 29,416.43 0.00 0.00 29,416.43
2,262,633.99 **GASTOS DE ORDEN SOCIAL Y CULTURAL** 2,105,145.27 157,488.72 0.00 2,262,633.99 PROPIOS GASTOS DE ORDEN SOCIAL Y CULTURAL 350,412.54
350,412.54 20,100.00 0.00 370,512.54 RECAUD P GASTOS DE ORDEN SOCIAL Y CULTURAL 350,412.54 20,100.00 0.00 370,512.54
350,412.54 20,100.00 0.00 370,512.54 EVENTO DEL DIA DEL NIÑO 106,785.27 0.00 0.00 106,785.27 EVENTO DIA DE LAS MADRES 111,587.28
0.00 0.00 111,587.28 EVENTO DIA DEL MAESTRO 117,831.86 0.00 0.00 117,831.86 CERTAMEN Y FIESTAS

000035

PATRIAS 385,898.59 10,440.00 0.00 396,338.59 INFORME DE GOBIERNO 117,485.58 0.00 0.00 117,485.58 FIESTAS PATRONALES 69,800.00 3,000.00 0.00 72,800.00 SERENATAS DOMINICANES 132,540.00 12,820.00 0.00 145,360.00 EVENTO DE CANCER DE MAMA 4,963.60 0.00 0.00 4,963.60 DIA DE MUERTOS Y DESFILE DE CATRINAS 16,586.76 3,704.00 0.00 20,290.76 DESFILE 20 DE NOVIEMBRE 45,811.92 2,449.00 0.00 48,260.92 ARBOL DE NAVIDAD Y NACIMIENTO 3,895.32 65,442.92 0.00 69,338.24 PEREGRINACION 2 DE DIC 0.00 5,892.80 0.00 5,892.80 POSADA PRESIDENCIA 4,039.61 0.00 0.00 4,039.61 POSADA SEGURIDAD PUBLICA 18,157.76 0.00 0.00 18,157.76 FESTIVAL CARNAVAL 82,142.57 0.00 0.00 82,142.57 DIA DE LA MUJER 10,973.26 0.00 0.00 10,973.26 DIA DEL LIBRO 5,400.00 0.00 0.00 5,400.00 REGION DE LOS ALTOS 41,039.99 0.00 0.00 41,039.99 EXPO FERIA DEGOLLADO 479,793.36 0.00 0.00 479,793.36 CABALGATA JOSEFA Y COLETA 0.00 33,640.00 0.00 33,640.00 OTROS SERVICIOS GENERALES 144,704.12 7,499.00 0.00 152,203.12 SERVICIOS FUNERARIOS Y DE CEMENTERIO 40,484.00 0.00 0.00 40,484.00 RECAU P 40,484.00 0.00 0.00 40,484.00 PROPIOS SERVICIOS FUNERARIOS Y DE CEMENTERIO 40,484.00 0.00 0.00 40,484.00 IMPUESTOS Y DERECHOS 104,220.12 7,499.00 0.00 111,719.12 PROPIOS IMPUESTOS Y DERECHOS 93,572.12 4,033.00 0.00 97,605.12 RECUD P IMPUESTOS Y DERECHOS 93,572.12 4,033.00 0.00 97,605.12 APORT A FIDEICOMISO DE TURISMO POR 3% SOBRE HOSPED 10,648.00 3,466.00 0.00 14,114.00 RECAUD PROP DESCU APORTACION A FIDEICOMISO TURISMO 10,648.00 3,466.00 0.00 14,114.00 TRANSFERENCIAS, ASIGNACIONES, SUBSIDIOS Y OTRAS AY 5,526,067.92 636,644.30 0.00 6,162,712.22 SUBSIDIOS Y SUBVENCIONES 2,750,000.00 474,345.00 0.00 3,224,345.00 SUBSIDIOS 2,750,000.00 474,345.00 0.00 3,224,345.00 A LA PRESTACION DE SERVICIOS 2,750,000.00 474,345.00 0.00 3,224,345.00 PROPIOS SUBS A LA PRESTACION DE SERVICIOS PUBLICO 2,750,000.00 474,345.00 0.00 3,224,345.00 RECAU P SUBSIDIO P PRESTACION DE SERVICIOS A PERSONAS 485,872.23 39,155.00 0.00 525,027.23 AYUDAS SOCIALES 485,872.23 39,155.00 0.00 525,027.23 REACAUD P AYUDAS SOCIALES A PROPIOS AYUDAS SOCIALES A PERSONAS 485,872.23 39,155.00 0.00 525,027.23 AYUDAS SOCIALES A INSTITUCIONES 1,589,653.39 PERSONAS DE ESCASOS RE 485,872.23 39,155.00 0.00 525,027.23 AYUDAS SOCIALES A INSTITUCIONES 1,589,653.39 PARA DIA DEL NIÑO 48,384.00 0.00 0.00 48,384.00 PROG MOCHILAS DE ENSEMANZA 741,746.28 0.00 0.00 741,746.28 MURO PERIMETRAL TELESECUNDARIA HUASCATO 30,490.08 0.00 0.00 30,490.08 MURO PERIMETRAL PRIMARIA ARRAYANES 696.00 0.00 0.00 696.00 YO VEO POR JALISCO 19,488.00 0.00 0.00 19,488.00 PROPIOS AYUDAS A INSTITUCIONES DE ENSEMANZA 604,922.89 55,119.00 0.00 660,041.89 RECAUD P AYUDAS A INSTITUCIONES DE ENSEMANZA 604,922.89 55,119.00 0.00 660,041.89 APOYO INST ENSEMANZA FAISM 198,390.22 0.00 0.00 198,390.22 AMPLIACION TECHADO PATIO CIVICO PRIM LEANDRO ARELL 136,326.21 0.00 0.00 136,326.21 PISO FIRME CANCHA USOS MULTIPLES TELES CHARAPUATO 62,064.01 0.00 0.00 62,064.01 PROPIOS AYUDAS SOCIALES A INST. SIN FINES DE LUCRO 44,594.00 3,600.00 0.00 48,194.00 PENSIONES Y JUBILACIONES 700,542.30 AYUDAS SOCIALES A INST SIN FINES DE LUCRO 44,594.00 3,600.00 0.00 48,194.00 PENSIONES Y JUBILACIONES 700,542.30 64,425.30 0.00 764,967.60 PENSIONES 700,542.30 64,425.30 0.00 764,967.60 RECAUD PROPIA PENSIONADOS 700,542.30 64,425.30 0.00 764,967.60 OTROS GASTOS Y PERDIDAS EXTRAORDINARIAS 91,978.24 10,608.21 5,353.81 97,232.64 OTROS GASTOS 91,978.24 10,608.21 5,353.81 97,232.64 RECAUD PROPIA OTROS GASTOS VARIOS 91,978.24 10,608.21 5,353.81 97,232.64 EL GASTO SE PAEGA A LO ESTABLECIDO EN EL PRESUPUESTO DE EGRESOS DEL EJERCICIO Y POR EL PERIODO EN COMENTO, NO SE OBSERVAN EROGACIONES EXTRAORDINARIAS



(Handwritten signature in blue ink)
 MTRO. ANTONIO MEDINA FUENEGUERRA
 PRESIDENTE MUNICIPAL



LIC. JAIME MENDOZA MAYA
 FUNCIONARIO ENCARGADO DE LA HACIENDA PUBLICA



2018 - 2021
 HACIENDA
 MUNICIPAL

Bajo protesta de decir verdad declaramos que los Estados Financieros y sus Notas son razonablemente correctos y responsabilidad del emisor.

000036

MUNICIPIO DEGOLLADO
NOTAS A LOS ESTADOS FINANCIEROS
DE MEMORIA
(CUENTAS DE ORDEN)

AL 31 DE DICIEMBRE DE 2019


Notas de Memoria (Cuentas de orden) Cuentas de Orden contable. Las cuentas de orden presupuestal representan los momentos contables del ejercicio 2019 en el cual se refleja el importe de las operaciones que afectan a la Ley de Ingresos y el presupuesto de Egresos del ejercicio presupuestario del ejercicio. 8100 LEY DE INGRESOS 8110 LEY DE INGRESOS ESTIMADA 8120 LEY DE INGRESOS POR EJECUTAR 8130 MODIFICACIONES A LA LEY DE INGRESOS ESTIMADA 8140 LEY DE INGRESOS DEVENGADA 8150 LEY DE INGRESOS RECAUDADA 8200 PRESUPUESTO DE EGRESOS 8210 PRESUPUESTO DE EGRESOS APROBADO 8220 PRESUPUESTO DE EGRESOS POR EJERCER 8230 MODIFICACIONES AL PRESUPUESTO DE EGRESOS APROBADO 8240 PRESUPUESTO DE EGRESOS COMPROMETIDO 8250 PRESUPUESTO DE EGRESOS DEVENGADO 8260 PRESUPUESTO DE EGRESOS EJERCIDO 8270 PRESUPUESTO DE EGRESOS PAGADO.






MTRO. ANTONIO MEDINA FUERTES
PRESIDENTE MUNICIPAL

H. Ayuntamiento de Degollado



LIC. JAIME MENDOZA MAYA
FUNCIONARIO ENCARGADO DE LA

HACIENDA PUBLICA 2018 - 2021
HACIENDA MUNICIPAL



Bajo protesta de decir verdad declaramos que los Estados Financieros y sus Notas son razonablemente correctos y responsabilidad del emisor.

MUNICIPIO DEGOLLADO
NOTAS A LOS ESTADOS FINANCIEROS
DE GESTIÓN ADMINISTRATIVA

AL 31 DE DICIEMBRE DE 2019

El municipio de Degollado es gobernado por un ayuntamiento de elección popular directa. La competencia otorgada al gobierno municipal se ejerce por el ayuntamiento de manera exclusiva y no existe una autoridad intermedia alguna entre este y el gobierno del estado. Para el despacho de los asuntos administrativos y para auxiliar en sus funciones al ayuntamiento, el municipio cuenta con dependencias y entidades, mismas que integran la administración. La hacienda municipal se forma con los impuestos, derechos, productos y aprovechamientos que anualmente proponga el ayuntamiento y aprueba el congreso del estado; los ingresos que establezcan las leyes fiscales a su favor y en todo caso con: I las contribuciones sobre la propiedad inmobiliaria, incluyendo tasas adicionales que establezca el congreso, de su fraccionamiento, división, consolidación, traslación y mejora, así como las que tengan por base el cambio del valor de los bienes. II las participaciones federales que sean cubiertas por la federación al municipio con arreglo a las bases, montos y plazos que anualmente se determinen por el congreso; y III los ingresos derivados de la prestación de servicios públicos a su cargo. Además de los ingresos que forman parte de la hacienda municipal se perciben las aportaciones federales para fines específicos, que a través de los diferentes fondos establezcan el presupuesto de egresos de la federación, la ley de coordinación fiscal y convenios respectivos. El patrimonio municipal se integra por: I los bienes de dominio público del municipio II los bienes de dominio privado del municipio III los capitales, impuestos, e hipoteca y demás créditos en favor del municipio, así como las donaciones y legados que se reciban; y IV las cuentas en administración, con limitaciones establecidas en la ley. Los servicios públicos que son compromiso del municipio son los que a continuación se señalan: I agua potable, drenaje, alcantarillado, tratamiento y disposición de aguas residuales. II alumbrado público III limpieza y recolección, traslado, tratamiento y disposición final. IV mercados y centrales de abastos V rastro y servicios complementarios VI Estacionamientos municipales VII cementerios VIII calles, parques y jardines y su equipamiento IX seguridad pública X protección civil y bomberos; y XI los demás que el congreso de estado determine en atención a las condiciones territoriales y socioeconómicas del municipio, así como a su capacidad administrativa y financiera. El ejercicio fiscal del municipio abarca del 1 de enero al 31 de diciembre de cada año. Las obligaciones fiscales federales y estatales a su cargo, en su carácter de persona moral con fines no lucrativos, son los siguientes: Federales * retener y enterar el ISR por concepto de sueldos y salarios, honorarios y arrendamiento. * presentar declaración informativa sobre las percepciones pagadas por concepto de remuneraciones al trabajo personal subordinado y honorarios asimilados * timbrar comprobantes por concepto de pagos de sueldos y honorarios asimilados a salarios. Estatales * retener y enterar el impuesto del 3% por pagos a personas físicas que presten servicios profesionales independientes. Bases de preparación de los estados financieros Los estados financieros y presupuestarios son

elaborados con base en la información que arroja el sistema de información COMPAQI el cual procesa los datos a los que se da entrada en cada centro de registro, afectando en tiempo real y simultánea, contabilidad y presupuesto. los estados financieros al 31 de diciembre del 2019, fueron estructurados con base a las disposiciones de la ley general de contabilidad gubernamental y acuerdos emitidos por el CONAC, sin embargo no se ha aplicado ciertos lineamientos, como es el caso de las depreciaciones de los bienes propiedad del municipio, el separar la obra capitalizable de la que no lo es, el registro completo del patrimonio. El marco conceptual de la contabilidad y los postulados básicos adoptados por el municipio, corresponden a lo establecido en la ley general de contabilidad gubernamental y diversos acuerdos del CONAC, siendo dichos postulados, los que se definen a continuación: 1) SUSTANCIA ECONOMICA Es el reconocimiento confiable de las transacciones, transformaciones internas y otros eventos, que afectan económicamente al ente público y delimitan la operación del sistema de contabilidad gubernamental. 2) ENTES PUBLICOS Los poderes ejecutivo, legislativo y judicial de la federación y de las entidades federativas; los entes autónomos de la federación y de las entidades federativas; los ayuntamientos de los municipios; los órganos político - administrativos de las demarcaciones territoriales del distrito federal; y las entidades de la administración pública paraestatal, ya sean federales, estatales o municipales. 3) EXISTENCIA PERMANENTE La actividad del ente público se establece por tiempo indefinido, salvo disposición legal en la que se se especifique lo contrario. 4) REVELACION SUFICIENTE Los estados y la información financiera deben mostrar amplia y claramente la situación financiera y los resultados del ente público. 5) IMPORTANCIA RELATIVA La información debe mostrar los aspectos importantes de la entidad que fueron reconocidos contablemente. 6) REGISTRO E INTEGRACION PRESUPUESTARIA La información presupuestaria de los entes públicos se integra en la contabilidad en los mismos términos que se presentan en la ley de ingresos y en el decreto del presupuesto de egresos, de acuerdo a la naturaleza económica que le corresponda. el registro presupuestario del ingreso y egreso en los entes públicos se debe reflejar en la contabilidad, considerando sus efectos patrimoniales y su vinculación con las etapas presupuestarias correspondientes. 7) CONSOLIDACION DE LA INFORMACION FINANCIERA Los estados financieros de los entes públicos deberán presentar de manera consolidada la situación financiera, los resultados de operación, el flujo de efectivo o los cambios en la situación financiera y las variaciones a la hacienda pública, como si se tratara de un solo ente público. 8) DEVENGO CONTABLE Los registros contables de los entes públicos se llevarán con base acumulativa. el ingreso devengado, es el momento contable que se realiza cuando existe jurídicamente el derecho de cobro de impuestos, derechos, productos, aprovechamientos y otros ingresos por parte de los entes públicos. el gasto devengado, es el momento contable que refleja el reconocimiento de una obligación de pago a favor de terceros por la recepción de conformidad de bienes y servicios y obra pública contratados: así como de las obligaciones que derivan de tratados, leyes, decretos resoluciones y sentencias definitivas. 9) VALUACION Todos los eventos que afecten económicamente al ente público deberán ser cuantificados en términos monetarios y se registrarán al costo histórico o al valor económico más objetivo registrándose en moneda nacional. 10) DUALIDAD ECONOMICA El ente público debe reconocer en la contabilidad la representación

de las transacciones y algun otro evento que afecte su situacion financiera, su composicion por los recursos asignados para el logro de sus fines y por sus fuentes, conforme a los derechos y obligaciones. 11) CONSISTENCIA Ante la existencia de operaciones similares en un ente publico, debe corresponder un mismo tratamiento contable, el cual debe permanecer a traves del tiempo, en tanto no cambie la esencia economica de las operaciones. De conformidad con el marco conceptual de la contabilidad, la suptoriedad en su aplicacion y de la normatividad que de este derive, sera; a) la normatividad emitida por las unidades administrativas o instancias competentes en materia de contabilidad gubernamental; b) las normas internacionales de contabilidad para el sector publico emitidas por la junta de normas internacionales de contabilidad del sector publico (IPSASBIFAC) c) las normas de informacion financiera del consejo mexicano para la investigacion y desarrollo de normas de informacion financiera (CINIF) Los entes publicos deberan informar, antes de su aplicacion, al secretario tecnico del CONANC, a efecto de que se analice, se proponga y, en su oportunidad se enita la normatividad correspondiente. Politicas de contabilidad significativas EL municipio no tiene inversiones en acciones de companias subsidiarias Posicion en moneda extranjera y proteccion por riesgo cambiario el municipio no realiza operaciones en moneda extranjera. Reporte analitico del activo no esta registrada contablemente la depreciacion de los bienes muebles inmuebles capitalizados, ni la amortizacion de los activos intangibles, en virtud de que no se ha efectuado la conciliacion fisica contable de dichos bienes y a que no se les ha asignado vida util estimada. Reporte de la recaudacion los ingresos del ejercicio se reflejan en el estado de actividades. Informacion sobre la deuda y el reporte analitico. La informacion correspondiente se revela en las notas de desglose relativas al pasivo. Proceso de mejora las politicas de control interno estan disenadas para evitar el detrimento del patrimonio municipal en la operacion de la administracion publica municipal, en un marco de austeridad. Informacion por segmentos No aplica Eventos posteriores al cierre no aplica Partes relacionadas la autoridad municipal no tiene partes relacionadas que pudieran ejercer influencia significativa sobre la forma de ediciones financieras y operativas



MTRO. ANTONIO MEDINA FUENTES
PRESIDENTE MUNICIPAL

[Handwritten signature]
H. Ayuntamiento de Degollado

LIC. JAIME MENDOZA MAYA

FUNCIONARIO ENCARGADO DE LA
HACIENDA PUBLICA



2018 - 2021
**HACIENDA
MUNICIPAL**

000040

Bajo protesta de decir verdad declaramos que los Estados Financieros y sus
Notas son razonablemente correctos y responsabilidad del emisor.

000041

MUNICIPIO DEGOLLADO
CONCILIACIÓN ENTRE LOS INGRESOS PRESUPUESTARIOS Y CONTABLES
DEL 1 DE ENERO AL 31 DE DICIEMBRE DE 2019

1. Ingresos Presupuestarios		\$ 74,575,665.00
2. Más Ingresos Contables no Presupuestarios		\$ 17,921,051.56
2.1	Ingresos Financieros	\$ 84,693.77
2.2	Incremento por Variación de Inventarios	\$ -
	Disminución del Exceso de Estimaciones por Pérdida o Deterioro u	
2.3	Obsolencia	\$ -
2.4	Disminución del Exceso de Provisiones	\$ -
2.5	Otros Ingresos y Beneficios Varios	\$ -
2.6	Otros Ingresos Contables no Presupuestarios	\$ 17,836,357.79
3. Menos Ingresos Presupuestario no Contables		\$ 2,325,767.86
3.1	Aprovechamientos Patrimoniales	\$ -
3.2	Ingresos Derivados de Financiamientos	\$ -
3.3	Otros Ingresos Presupuestarios no Contables	\$ 2,325,767.86


4. Ingresos Contables (4=1+2-3) **\$ 90,170,948.70**



MTR. ANTONIO MEDINA FUENTES
PRESIDENTE MUNICIPAL

LIC. JAIME MENDOZA MAYA
FUNCIONARIO ENCARGADO DE LA HACIENDA PUBLICA

Bajo protesta de decir verdad declaramos que los Estados Financieros y sus Notas son razonablemente correctos y responsabilidad del emisor.




000042

MUNICIPIO DEGOLLADO
CONCILIACIÓN ENTRE LOS EGRESOS PRESUPUESTARIOS
Y LOS GASTOS CONTABLES

DEL 1 DE ENERO AL 31 DE DICIEMBRE DE 2019

1. Total de Egresos Presupuestarios	\$ 74,575,665.00
2. Menos Egresos Presupuestarios no Contables	\$ 9,605,957.91
2.1 Materias Primas y Materiales de Producción y Comercialización	\$ -
2.2 Materiales y Suministros	\$ -
2.3 Mobiliario y Equipo de Administración	\$ -
2.4 Mobiliario y Equipo Educativo y Recreativo	\$ -
2.5 Equipo e Instrumental Médico y de Laboratorio	\$ -
2.6 Vehículos y Equipo de Transporte	\$ -
2.7 Equipo de Defensa y Seguridad	\$ -
2.8 Maquinaria, Otros Equipos y Herramientas	\$ -
2.9 Activos Biológicos	\$ -
2.10 Bienes Inmuebles	\$ -
2.11 Activos Intangibles	\$ -
2.12 Obra Pública en Bienes de Dominio Público	\$ -
2.13 Obra Pública en Bienes Propios	\$ -
2.14 Acciones y Participaciones de Capital	\$ -
2.15 Compra de Títulos y Valores	\$ -
2.16 Concesión de Préstamos	\$ -
2.17 Inversiones en Fideicomisos, Mandatos y otros Análogos	\$ -
2.18 Provisiones para Contingencias y otras Erogaciones Especiales	\$ -
2.19 Amortización de la Deuda Pública	\$ -
2.20 Adeudos de Ejercicios Fiscales Anteriores (ADEFAS)	\$ -
2.21 Otros Egresos Presupuestales no Contables	\$ 9,605,957.91
3. Más Gastos Contables no Presupuestales	\$ 26,499,511.27
Estimaciones, Depreciaciones, Deterioros, Obsolescencia y	\$ -
3.1 Amortizaciones	\$ -
3.2 Provisiones	\$ -
3.3 Disminución de Inventarios	\$ -
3.4 Aumento por Insuficiencia de Estimaciones por Pérdida o Deterioro u Obsolescencia	\$ -
3.5 Aumento por Insuficiencia de Provisiones	\$ -
3.6 Otros Gastos	\$ -
3.7 Otros Gastos Contables no Presupuestales	\$ 26,499,511.27
4. Total de Gasto Contable (4=1+2+3)	\$ 91,469,218.36



MTRO. ANTONIO MEDIANTERES
PRESIDENTE MUNICIPAL

H. Ayuntamiento de Degollado


LIC. JAIME MENDOZA MAYA

FUNCIONARIO ENCARGADO DE LA HACIENDA PUBLICA

Bajo protesta de decir verdad declaramos que los Estados Financieros y sus Notas son razonablemente correctos y responsabilidad del emisor.



A S E J 2 0 1 9 - 1 3 - 2 0 - 0 5 - 2 0 2 0 - 1



MUNICIPIO DEGOLLADO
ESTADO ANALÍTICO DE INGRESOS DETALLADO - LDF

000043

DEL 1 DE ENERO AL 31 DE DICIEMBRE DE 2019
(Pesos)

Rubro del Ingreso	INGRESO					Diferencia
	Estimado	Ampliaciones y Reducciones	Modificado	Devengado	Recaudado	
	1	2	3= (1+2)	4	5	
INGRESOS DE LIBRE DISPOSICIÓN						
A Impuestos	\$ 4,095,995.00	\$ -	\$ 4,095,995.00	\$ 4,486,368.58	\$ 4,486,368.58	\$ 390,373.58
B Cuotas y Aportaciones de Seguridad Social	\$ -	\$ -	\$ -	\$ -	\$ -	\$ -
C Contribuciones de Mejoras	\$ -	\$ -	\$ -	\$ -	\$ -	\$ -
D Derechos	\$ 3,355,500.00	\$ -	\$ 3,355,500.00	\$ 1,676,516.90	\$ 1,676,516.90	\$ 1,678,983.10
E Productos	\$ 790,000.00	\$ -	\$ 790,000.00	\$ 2,502,756.54	\$ 2,502,756.54	\$ 1,712,756.54
F Aprovechamientos	\$ 200,000.00	\$ -	\$ 200,000.00	\$ 9,331,115.15	\$ 9,331,115.15	\$ 9,131,115.15
G Ingresos por Ventas de Bienes y Servicios	\$ -	\$ -	\$ -	\$ -	\$ -	\$ -
H Participaciones	\$ 40,451,402.00	\$ -	\$ 40,451,402.00	\$ 42,195,279.90	\$ 42,195,279.90	\$ 1,743,877.90
Fondo General de Participaciones	\$ 40,451,402.00	\$ -	\$ 40,451,402.00	\$ 42,195,279.90	\$ 42,195,279.90	\$ 1,743,877.90
Fondo de Fomento Municipal	\$ -	\$ -	\$ -	\$ -	\$ -	\$ -
Fondo de Fiscalización y Recaudación	\$ -	\$ -	\$ -	\$ -	\$ -	\$ -
Fondo de Compensación	\$ -	\$ -	\$ -	\$ -	\$ -	\$ -
Fondo de Extracción de Hidrocarburos	\$ -	\$ -	\$ -	\$ -	\$ -	\$ -
Impuesto Especial Sobre Producción y Servicios	\$ -	\$ -	\$ -	\$ -	\$ -	\$ -
0.136% de la Recaudación Federal Participable	\$ -	\$ -	\$ -	\$ -	\$ -	\$ -
3.17% Sobre Extracción del Petróleo	\$ -	\$ -	\$ -	\$ -	\$ -	\$ -
Gasolinas y Diésel	\$ -	\$ -	\$ -	\$ -	\$ -	\$ -
Fondo de Impuesto Sobre la Renta	\$ -	\$ -	\$ -	\$ -	\$ -	\$ -
Fondo de Estabilización de los Ingresos de las Entidades Federativas	\$ -	\$ -	\$ -	\$ -	\$ -	\$ -
I Incentivos Derivados de la Colaboración Fiscal	\$ -	\$ -	\$ -	\$ -	\$ -	\$ -
Tenencia o Uso de Vehículos	\$ -	\$ -	\$ -	\$ -	\$ -	\$ -
Fondo de Compensación ISAN	\$ -	\$ -	\$ -	\$ -	\$ -	\$ -
Impuesto Sobre Automóviles Nuevos	\$ -	\$ -	\$ -	\$ -	\$ -	\$ -
Fondo de Compensación de Repecos-Intermedios	\$ -	\$ -	\$ -	\$ -	\$ -	\$ -
Otros Incentivos Económicos	\$ -	\$ -	\$ -	\$ -	\$ -	\$ -
J Transferencias	\$ -	\$ -	\$ -	\$ -	\$ -	\$ -
K Convenios	\$ -	\$ -	\$ -	\$ -	\$ -	\$ -
Otros Convenios y Subsidios	\$ -	\$ -	\$ -	\$ -	\$ -	\$ -
L Otros Ingresos de Libre Disposición	\$ -	\$ -	\$ -	\$ 84,693.77	\$ 84,693.77	\$ 84,693.77
Participaciones en Ingresos Locales	\$ -	\$ -	\$ -	\$ -	\$ -	\$ -
Otros Ingresos de Libre Disposición	\$ -	\$ -	\$ -	\$ 84,693.77	\$ 84,693.77	\$ 84,693.77
Total de Ingresos de Libre Disposición	\$ 48,892,897.00	\$ -	\$ 48,892,897.00	\$ 60,276,730.84	\$ 60,276,730.84	\$ 11,383,833.84
INGRESOS EXCEDENTES DE INGRESOS DE LIBRE DISPOSICIÓN						
TRANSFERENCIAS FEDERALES ETIQUETADAS						
A Aportaciones	\$ 25,682,768.00	\$ -	\$ 25,682,768.00	\$ 28,406,620.39	\$ 28,406,620.39	\$ 2,723,852.39
Fondo de Aportaciones para la Nómina Educativa y Gasto Operativo	\$ -	\$ -	\$ -	\$ -	\$ -	\$ -
Fondo de Aportaciones para los Servicios de Salud	\$ -	\$ -	\$ -	\$ -	\$ -	\$ -
Fondo de Aportaciones para la Infraestructura Social	\$ 12,496,360.00	\$ -	\$ 12,496,360.00	\$ 13,460,923.51	\$ 13,460,923.51	\$ 964,563.51
Fondo de Aportaciones para el Fortalecimiento de los Municipios y de las Demarcaciones Territoriales del Distrito Federal	\$ 13,186,408.00	\$ -	\$ 13,186,408.00	\$ 14,945,696.88	\$ 14,945,696.88	\$ 1,759,288.88
Fondo de Aportaciones Múltiples	\$ -	\$ -	\$ -	\$ -	\$ -	\$ -
Fondo de Aportaciones para la Educación Tecnológica y de Adultos	\$ -	\$ -	\$ -	\$ -	\$ -	\$ -
Fondo de Aportaciones para la Seguridad Pública de los Estados y del Distrito Federal	\$ -	\$ -	\$ -	\$ -	\$ -	\$ -
Fondo de Aportaciones para el Fortalecimiento de las Entidades Federativas	\$ -	\$ -	\$ -	\$ -	\$ -	\$ -
B Convenios	\$ -	\$ -	\$ -	\$ 1,487,597.47	\$ 1,487,597.47	\$ 1,487,597.47
Convenios de Protección Social en Salud	\$ -	\$ -	\$ -	\$ -	\$ -	\$ -
Convenios de Descentralización	\$ -	\$ -	\$ -	\$ -	\$ -	\$ -
Convenios de Reasignación	\$ -	\$ -	\$ -	\$ -	\$ -	\$ -
Otros Convenios y Subsidios	\$ -	\$ -	\$ -	\$ 1,487,597.47	\$ 1,487,597.47	\$ 1,487,597.47
C Fondos Distintos de Aportaciones	\$ -	\$ -	\$ -	\$ -	\$ -	\$ -
Fondo para Entidades Federativas y Municipios Productores de Hidrocarburos	\$ -	\$ -	\$ -	\$ -	\$ -	\$ -
Fondo Minero	\$ -	\$ -	\$ -	\$ -	\$ -	\$ -
D Transferencias, Subsidios y Subvenciones, y Pensiones y Jubilaciones	\$ -	\$ -	\$ -	\$ -	\$ -	\$ -
E Otras Transferencias Federales Etiquetadas	\$ -	\$ -	\$ -	\$ -	\$ -	\$ -
Total de Transferencias Federales Etiquetadas	\$ 25,682,768.00	\$ -	\$ 25,682,768.00	\$ 29,894,217.86	\$ 29,894,217.86	\$ 4,211,449.86

III	Ingresos Derivados de Financiamiento	\$	-	\$	-	\$	-	\$	-	\$	-	\$	-
A	Ingresos Derivados de Financiamiento	\$	-	\$	-	\$	-	\$	-	\$	-	\$	-
IV	Total de Ingresos	\$	74,575,665.00	\$	-	\$	74,575,665.00	\$	90,170,948.70	\$	90,170,948.70	\$	15,595,283.70
DATOS INFORMATIVOS													
	Ingresos Derivados de Financiamientos con Fuente de Pago de Ingresos de Libre Disposición	\$	-	\$	-	\$	-	\$	-	\$	-	\$	-
	Ingresos Derivados del Financiamientos con Fuente de Pago de Transferencias Federales Etiquetadas	\$	-	\$	-	\$	-	\$	-	\$	-	\$	-
	Ingresos Derivados de Financiamiento	\$	-	\$	-	\$	-	\$	-	\$	-	\$	-



MTR. ANTONIO MEDINA FUENTES
 PRESIDENTE MUNICIPAL



SELLO



LIC. JAIME MENDOZA MAYA
 FUNCIONARIO ENCARGADO DE LA HACIENDA PUBLICA



2018 - 2021
HACIENDA MUNICIPAL

Bajo protesta de decir verdad declaramos que los Estados Financieros y sus Notas son razonablemente correctos y responsabilidad del emisor.




MUNICIPIO DEGOLLADO
ESTADO ANALÍTICO DEL EJERCICIO DEL PRESUPUESTO DE EGRESOS CLASIFICACIÓN POR OBJETO DEL GASTO
(CAPÍTULO Y CONCEPTO)
DEL 1 DE ENERO AL 31 DE DICIEMBRE DE 2019

000046

CONCEPTO	EGRESOS				SUBEJERCICIO	
	APROBADO	AMPLIACIONES / REDUCCIONES	MODIFICADO	DEVENGADO		PAGADO
	1	2	3=(1+2)	4	5	6=(3+4)
SERVICIOS PERSONALES	\$ 32,973,184.00	\$ -	\$ 32,973,184.00	\$ 30,388,261.69	\$ 30,388,261.69	\$ 2,584,922.31
Remuneraciones al Personal de Carácter Permanente	\$ 27,364,608.00	\$ -	\$ 27,364,608.00	\$ 23,440,281.46	\$ 23,440,281.46	\$ 3,924,326.54
Remuneraciones al Personal de Carácter Transitorio	\$ 460,000.00	\$ -	\$ 460,000.00	\$ 2,245,532.34	\$ 2,245,532.34	\$ 1,785,532.34
Remuneraciones Adicionales Especiales	\$ 3,848,576.00	\$ -	\$ 3,848,576.00	\$ 4,259,623.17	\$ 4,259,623.17	\$ 411,047.17
Seguridad Social	\$ 1,000,000.00	\$ -	\$ 1,000,000.00	\$ -	\$ -	\$ 1,000,000.00
Otras Prestaciones Sociales y Económicas	\$ 300,000.00	\$ -	\$ 300,000.00	\$ 442,824.72	\$ 442,824.72	\$ 142,824.72
Provisiones	\$ -	\$ -	\$ -	\$ -	\$ -	\$ -
Pago de Estímulos a Servidores Públicos	\$ -	\$ -	\$ -	\$ -	\$ -	\$ -
MATERIALES Y SUMINISTROS	\$ 10,357,006.00	\$ -	\$ 10,357,006.00	\$ 12,979,004.21	\$ 12,979,004.21	\$ 2,621,998.21
Materiales de Administración, Emisión de documentos y Artículos Oficiales	\$ 815,000.00	\$ -	\$ 815,000.00	\$ 791,190.75	\$ 791,190.75	\$ 23,809.25
Alimentos y Utensilios	\$ 175,000.00	\$ -	\$ 175,000.00	\$ 326,762.78	\$ 326,762.78	\$ 151,762.78
Materias Primas y Materiales de Producción y Comercialización	\$ 1,485,000.00	\$ -	\$ 1,485,000.00	\$ 422,407.11	\$ 422,407.11	\$ 1,062,592.89
Materiales y Artículos de Construcción y de Reparación	\$ 125,000.00	\$ -	\$ 125,000.00	\$ 1,362,359.30	\$ 1,362,359.30	\$ 1,237,359.30
Productos Químicos, Farmacéuticos y de Laboratorio	\$ 6,817,006.00	\$ -	\$ 6,817,006.00	\$ 9,290,655.33	\$ 9,290,655.33	\$ 2,473,649.33
Combustibles, Lubrificantes y Aditivos	\$ 150,000.00	\$ -	\$ 150,000.00	\$ 555,418.17	\$ 555,418.17	\$ 405,418.17
Vestuario, Blancos, Prendas de Protección y Artículos Deportivos	\$ 150,000.00	\$ -	\$ 150,000.00	\$ -	\$ -	\$ 150,000.00
Materiales y Suministros de Seguridad	\$ 640,000.00	\$ -	\$ 640,000.00	\$ 230,210.77	\$ 230,210.77	\$ 409,789.23
Herramientas, Refacciones y Accesorios Menores	\$ 11,196,508.00	\$ -	\$ 11,196,508.00	\$ 17,191,120.57	\$ 17,191,120.57	\$ 5,994,612.57
SERVICIOS GENERALES	\$ 6,853,508.00	\$ -	\$ 6,853,508.00	\$ 7,224,880.37	\$ 7,224,880.37	\$ 371,372.37
Servicios Básicos	\$ -	\$ -	\$ -	\$ 2,320.00	\$ 2,320.00	\$ 2,320.00
Servicios de Arrendamiento	\$ 55,000.00	\$ -	\$ 55,000.00	\$ 19,560.00	\$ 19,560.00	\$ 35,440.00
Servicios Profesionales, Científicos, Técnicos y Otros Servicios	\$ 418,000.00	\$ -	\$ 418,000.00	\$ 634,548.80	\$ 634,548.80	\$ 216,548.80
Servicios Financieros, Bancarios y Comerciales	\$ 2,340,000.00	\$ -	\$ 2,340,000.00	\$ 6,478,224.63	\$ 6,478,224.63	\$ 4,138,224.63
Servicios de Instalación, Reparación, Mantenimiento y Conservación	\$ 50,000.00	\$ -	\$ 50,000.00	\$ 126,351.50	\$ 126,351.50	\$ 76,351.50
Servicios de Comunicación Social y Publicidad	\$ 150,000.00	\$ -	\$ 150,000.00	\$ 193,165.52	\$ 193,165.52	\$ 43,165.52
Servicios de Traslado y Viáticos	\$ 1,115,000.00	\$ -	\$ 1,115,000.00	\$ 2,262,633.99	\$ 2,262,633.99	\$ 1,147,633.99
Servicios Oficiales	\$ 215,000.00	\$ -	\$ 215,000.00	\$ 249,435.76	\$ 249,435.76	\$ 34,435.76
Otros Servicios Generales	\$ 3,920,000.00	\$ -	\$ 3,920,000.00	\$ 6,100,648.21	\$ 6,100,648.21	\$ 2,180,648.21
TRANSFERENCIAS, ASIGNACIONES, SUBSIDIOS Y OTRAS AYUDAS	\$ 3,000,000.00	\$ -	\$ 3,000,000.00	\$ -	\$ -	\$ 3,000,000.00
Transferencias Internas y Asignaciones al Sector Público	\$ -	\$ -	\$ -	\$ -	\$ -	\$ -
Transferencias al Resto del Sector Público	\$ -	\$ -	\$ -	\$ 3,224,345.00	\$ 3,224,345.00	\$ -
Subsidios y Subvenciones	\$ 250,000.00	\$ -	\$ 250,000.00	\$ 2,111,335.61	\$ 2,111,335.61	\$ 1,861,335.61
Ayudas Sociales	\$ 670,000.00	\$ -	\$ 670,000.00	\$ 764,967.60	\$ 764,967.60	\$ 94,967.60
Pensiones y Jubilaciones	\$ -	\$ -	\$ -	\$ -	\$ -	\$ -
Transferencias a Fideicomisos, Mandatos y Otros Análogos	\$ -	\$ -	\$ -	\$ -	\$ -	\$ -
Transferencias a la Seguridad Social	\$ -	\$ -	\$ -	\$ -	\$ -	\$ -
Donativos	\$ -	\$ -	\$ -	\$ -	\$ -	\$ -
Transferencias al Exterior	\$ -	\$ -	\$ -	\$ -	\$ -	\$ -
BIENES MUEBLES, INMUEBLES E INTANGIBLES	\$ -	\$ -	\$ -	\$ 758,837.51	\$ 758,837.51	\$ 758,837.51
Mobiliario y Equipo de Administración	\$ -	\$ -	\$ -	\$ 132,094.48	\$ 132,094.48	\$ 132,094.48
Mobiliario y Equipo Educativo y Recreativo	\$ -	\$ -	\$ -	\$ 31,543.03	\$ 31,543.03	\$ 31,543.03
Equipo Instrumental Médico y de Laboratorio	\$ -	\$ -	\$ -	\$ -	\$ -	\$ -
Vehículos y Equipo de Transporte	\$ -	\$ -	\$ -	\$ 560,200.00	\$ 560,200.00	\$ 560,200.00
Equipo de Defensa y Seguridad	\$ -	\$ -	\$ -	\$ -	\$ -	\$ -
Maquinaría, Otros Equipos y Herramientas	\$ -	\$ -	\$ -	\$ -	\$ -	\$ -
Bienes Biológicos	\$ -	\$ -	\$ -	\$ -	\$ -	\$ -
Bienes Inmuebles	\$ -	\$ -	\$ -	\$ -	\$ -	\$ -
Activos Intangibles	\$ 16,128,967.00	\$ -	\$ 16,128,967.00	\$ 24,101,746.17	\$ 24,101,746.17	\$ 7,972,779.17
INVERSION PÚBLICA	\$ -	\$ -	\$ -	\$ -	\$ -	\$ -
Obra Pública en Bienes de Dominio Público	\$ -	\$ -	\$ -	\$ -	\$ -	\$ -
Obra Pública en Bienes de Dominio Propio	\$ 16,128,967.00	\$ -	\$ 16,128,967.00	\$ 24,101,746.17	\$ 24,101,746.17	\$ 7,972,779.17
Proyectos Productivos y Acciones de Fomento	\$ -	\$ -	\$ -	\$ -	\$ -	\$ -
INVERSIONES FINANCIERAS Y OTRAS PROVISIONES	\$ -	\$ -	\$ -	\$ -	\$ -	\$ -
Inversiones para el Fomento de Actividades Productivas	\$ -	\$ -	\$ -	\$ -	\$ -	\$ -
Acciones y Participaciones de Capital	\$ -	\$ -	\$ -	\$ -	\$ -	\$ -
Compra de Títulos y Valores	\$ -	\$ -	\$ -	\$ -	\$ -	\$ -
Concesión de Préstamos	\$ -	\$ -	\$ -	\$ -	\$ -	\$ -
Inversiones en Fideicomisos, Mandatos y Otros Análogos	\$ -	\$ -	\$ -	\$ -	\$ -	\$ -
Otras Inversiones Financieras	\$ -	\$ -	\$ -	\$ -	\$ -	\$ -
Provisiones para Contingencias y Otras Erogaciones Especiales	\$ -	\$ -	\$ -	\$ -	\$ -	\$ -
PARTICIPACIONES Y APORTACIONES	\$ -	\$ -	\$ -	\$ -	\$ -	\$ -
Participaciones	\$ -	\$ -	\$ -	\$ -	\$ -	\$ -
Aportaciones	\$ -	\$ -	\$ -	\$ -	\$ -	\$ -
Convenios	\$ -	\$ -	\$ -	\$ -	\$ -	\$ -
DEUDA PÚBLICA	\$ -	\$ -	\$ -	\$ -	\$ -	\$ -
Amortización de la Deuda Pública	\$ -	\$ -	\$ -	\$ -	\$ -	\$ -
Intereses de la Deuda Pública	\$ -	\$ -	\$ -	\$ -	\$ -	\$ -
Comisiones de la Deuda Pública	\$ -	\$ -	\$ -	\$ -	\$ -	\$ -
Gastos de la Deuda Pública	\$ -	\$ -	\$ -	\$ -	\$ -	\$ -
Costo por Coberturas	\$ -	\$ -	\$ -	\$ -	\$ -	\$ -
Apoyos Financieros	\$ -	\$ -	\$ -	\$ -	\$ -	\$ -
Adeudos de Ejercicios Anteriores (AIEFAS)	\$ -	\$ -	\$ -	\$ -	\$ -	\$ -
TOTAL	\$ 74,575,665.00	\$ -	\$ 74,575,665.00	\$ 91,519,618.36	\$ 91,519,618.36	\$ 16,943,998.36



[Handwritten Signature]
MTR. ANTONIO MEDINA FUERTES
PRESIDENTE MUNICIPAL



Funcionarios correctos y responsabilidad verificador.


MUNICIPIO DEGOLLADO
ESTADO ANALÍTICO DEL EJERCICIO DEL PRESUPUESTO DE EGRESOS CLASIFICACIÓN ADMINISTRATIVA DETALLADO - LDF

DEL 1 DE ENERO AL 31 DE DICIEMBRE DE 2019

Subejercicio	Concepto					
	Ampliaciones/ (Reducciones)	2	3 = (1 + 2)	4	5	6 = (3 - 4)
				Devengado	Pagado	

GASTO ETIQUETADO		Total del Gasto Etiquetado				
1	Dependencia o Unidad Administrativa 1	\$	9,553,801.00	\$	9,553,801.00	\$
2	Dependencia o Unidad Administrativa 2	\$	16,128,967.00	\$	16,128,967.00	\$
3	Dependencia o Unidad Administrativa 3	\$	-	\$	-	\$
4	Dependencia o Unidad Administrativa 4	\$	-	\$	-	\$
5	Dependencia o Unidad Administrativa 5	\$	-	\$	-	\$
6	Dependencia o Unidad Administrativa 6	\$	-	\$	-	\$
7	Dependencia o Unidad Administrativa 7	\$	-	\$	-	\$
8	Dependencia o Unidad Administrativa 8	\$	-	\$	-	\$
9	Dependencia o Unidad Administrativa 9	\$	-	\$	-	\$
10	Dependencia o Unidad Administrativa 10	\$	-	\$	-	\$
11	Dependencia o Unidad Administrativa 11	\$	-	\$	-	\$
12	Dependencia o Unidad Administrativa 12	\$	-	\$	-	\$
13	Dependencia o Unidad Administrativa 13	\$	-	\$	-	\$
14	Dependencia o Unidad Administrativa 14	\$	-	\$	-	\$
15	Dependencia o Unidad Administrativa 15	\$	-	\$	-	\$
16	Dependencia o Unidad Administrativa 16	\$	-	\$	-	\$
17	Dependencia o Unidad Administrativa 17	\$	-	\$	-	\$
18	Dependencia o Unidad Administrativa 18	\$	-	\$	-	\$
19	Dependencia o Unidad Administrativa 19	\$	-	\$	-	\$
20	Dependencia o Unidad Administrativa 20	\$	-	\$	-	\$
21	Dependencia o Unidad Administrativa 21	\$	-	\$	-	\$
22	Dependencia o Unidad Administrativa 22	\$	-	\$	-	\$
23	Dependencia o Unidad Administrativa 23	\$	-	\$	-	\$
24	Dependencia o Unidad Administrativa 24	\$	-	\$	-	\$
25	Dependencia o Unidad Administrativa 25	\$	-	\$	-	\$
		\$	25,682,768.00	\$	25,682,768.00	\$
		\$	-	\$	-	\$
		\$	25,682,768.00	\$	25,682,768.00	\$
		\$	-	\$	-	\$
		\$	74,575,665.00	\$	74,575,665.00	\$
		\$	-	\$	-	\$
		\$	74,575,665.00	\$	74,575,665.00	\$
		\$	-	\$	-	\$
		\$	91,519,618.36	\$	91,519,618.36	\$
		\$	-	\$	-	\$
		\$	91,519,618.36	\$	91,519,618.36	\$
		\$	-	\$	-	\$
		\$	16,943,953.38	\$	16,943,953.38	\$
		\$	-	\$	-	\$
		\$	16,943,953.38	\$	16,943,953.38	\$

SELLO



[Handwritten signature]
MTRO. ANTONIO MEDINA FUENTE
PRESIDENTE MUNICIPAL
DEGOLLADO, JALISCO

Bajo protesta de decir verdad declaramos que los Estados Financieros y sus Notas son razonablemente correctos y responsabilidad del emisor.



H. Ayuntamiento de Degollado
LIC. JAIME MENDOZA MAYA
FUNCIONARIO ENCARGADO DE LA HACIENDA PÚBLICA
2018 - 2021
HACIENDA MUNICIPAL

270000

MUNICIPIO DEGOLLADO
ESTADO ANALÍTICO DEL EJERCICIO DEL PRESUPUESTO DE EGRESOS CLASIFICACIÓN ADMINISTRATIVA DETALLADO - LDF

DEL 1 DE ENERO AL 31 DE DICIEMBRE DE 2019

Subejercicio	GASTO NO ETIQUETADO					
	Concepto	2 Ampliaciones/ (Reducciones)	3 = (1 + 2) Modificado	4 Devengado	5 Pagado	6 = (3 - 4)
	Dependencia o Unidad Administrativa 1	\$ 48,892,897.00	\$ 48,892,897.00	\$ 51,825,801.81	\$ 51,825,801.81	\$- 2,932,904.81
	Dependencia o Unidad Administrativa 2	\$ -	\$ -	\$ 9,799,598.69	\$ 9,799,598.69	\$- 9,799,598.69
	Dependencia o Unidad Administrativa 3	\$ -	\$ -	\$ -	\$ -	\$ -
	Dependencia o Unidad Administrativa 4	\$ -	\$ -	\$ -	\$ -	\$ -
	Dependencia o Unidad Administrativa 5	\$ -	\$ -	\$ -	\$ -	\$ -
	Dependencia o Unidad Administrativa 6	\$ -	\$ -	\$ -	\$ -	\$ -
	Dependencia o Unidad Administrativa 7	\$ -	\$ -	\$ -	\$ -	\$ -
	Dependencia o Unidad Administrativa 8	\$ -	\$ -	\$ -	\$ -	\$ -
	Dependencia o Unidad Administrativa 9	\$ -	\$ -	\$ -	\$ -	\$ -
	Dependencia o Unidad Administrativa 10	\$ -	\$ -	\$ -	\$ -	\$ -
	Dependencia o Unidad Administrativa 11	\$ -	\$ -	\$ -	\$ -	\$ -
	Dependencia o Unidad Administrativa 12	\$ -	\$ -	\$ -	\$ -	\$ -
	Dependencia o Unidad Administrativa 13	\$ -	\$ -	\$ -	\$ -	\$ -
	Dependencia o Unidad Administrativa 14	\$ -	\$ -	\$ -	\$ -	\$ -
	Dependencia o Unidad Administrativa 15	\$ -	\$ -	\$ -	\$ -	\$ -
	Dependencia o Unidad Administrativa 16	\$ -	\$ -	\$ -	\$ -	\$ -
	Dependencia o Unidad Administrativa 17	\$ -	\$ -	\$ -	\$ -	\$ -
	Dependencia o Unidad Administrativa 18	\$ -	\$ -	\$ -	\$ -	\$ -
	Dependencia o Unidad Administrativa 19	\$ -	\$ -	\$ -	\$ -	\$ -
	Dependencia o Unidad Administrativa 20	\$ -	\$ -	\$ -	\$ -	\$ -
	Dependencia o Unidad Administrativa 21	\$ -	\$ -	\$ -	\$ -	\$ -
	Dependencia o Unidad Administrativa 22	\$ -	\$ -	\$ -	\$ -	\$ -
	Dependencia o Unidad Administrativa 23	\$ -	\$ -	\$ -	\$ -	\$ -
	Dependencia o Unidad Administrativa 24	\$ -	\$ -	\$ -	\$ -	\$ -
	Dependencia o Unidad Administrativa 25	\$ -	\$ -	\$ -	\$ -	\$ -
	Total del Gasto No Etiquetado	\$ 48,892,897.00	\$ 48,892,897.00	\$ 61,625,400.50	\$ 61,625,400.50	\$- 12,732,503.50

870000

ENTRE PÚBLICO
ESTADO ANALÍTICO DEL EJERCICIO DEL PRESUPUESTO DE EGRESOS
CLASIFICACIÓN FUNCIONAL (FINALIDAD Y FUNCIÓN)
DEL 1 DE ENERO AL 31 DE DICIEMBRE DE 2019

Subejercicio	Egresos				Total del Gasto	Concepto
	Pagado	Devengado	Modificado	Ampliaciones/ (Reducciones)		
6 = (3 - 4)	5	4	3 = (1 + 2)	2	1	
-	-	-	-	-	54,526,698.00	Gobierno
-	-	-	-	-	54,526,698.00	Legislación
-	-	-	-	-	-	Justicia
-	-	-	-	-	-	Coordinación de la Política de Gobierno
-	-	-	-	-	-	Relaciones Exteriores
37,075.90	43,367,265.90	43,367,265.90	43,330,190.00	-	43,330,190.00	Asuntos Financieros y Hacendarios
-	-	-	-	-	-	Seguridad Nacional
-	-	-	-	-	-	Asuntos de Orden Público y de Seguridad Interior
5,994,612.57	17,191,120.57	17,191,120.57	11,196,508.00	-	11,196,508.00	Otros Servicios Generales
-	-	-	-	-	-	Desarrollo Social
-	-	-	-	-	3,920,000.00	Protección Ambiental
2,180,948.54	6,100,948.54	6,100,948.54	3,920,000.00	-	3,920,000.00	Protección a la Comunidad
-	-	-	-	-	-	Salud
-	-	-	-	-	-	Recreación, Cultura y Otras Manifestaciones Sociales
-	-	-	-	-	-	Educación
-	-	-	-	-	-	Protección Social
-	-	-	-	-	-	Otros Asuntos Sociales
-	-	-	-	-	-	Desarrollo Económico
-	-	-	-	-	16,128,967.00	Asuntos Económicos, Comerciales y Laborales en General
-	-	-	-	-	-	Agropecuaria, Silvicultura, Pesca y Caza
-	-	-	-	-	-	Combustibles y Energía
8,731,616.68	24,860,583.68	24,860,583.68	16,128,967.00	-	16,128,967.00	Minería, Manufacturas y Construcción
-	-	-	-	-	-	Transporte
-	-	-	-	-	-	Comunicaciones
-	-	-	-	-	-	Turismo
-	-	-	-	-	-	Ciencia, Tecnología e Innovación
-	-	-	-	-	-	Otras Industrias y Otros Asuntos Económicos
-	-	-	-	-	-	Otras no Clasificadas en Funciones Anteriores
-	-	-	-	-	-	Transacciones de la Deuda Pública / Costo Financiero de la Deuda
-	-	-	-	-	-	Transferencias, Participaciones y Aportaciones entre Diferentes Niveles y Ordenes de Gobierno
-	-	-	-	-	-	Sanearamiento del Sistema Financiero
-	-	-	-	-	-	Adeudos de Ejercicios Fiscales Anteriores
-16,944,254	91,519,919	91,519,919	74,575,665	0	74,575,665	Total del Gasto



M. TROJANO MEDINA HERNÁNDEZ
PRESIDENTE MUNICIPAL

SELLO

Bajo protesta de decir verdad declaramos que los Estados Financieros y sus Notas son razonablemente correctos y responsabilidad del emisor.

LIC. JAIME MENDOZA MAYA
FUNCIONARIO ENCARGADO DE LA HACIENDA PÚBLICA



HACIENDA MUNICIPAL
2018 - 2021

670000

000050

HACIENDA MUNICIPAL
2018 - 2021

ASEJ2019-13-20-05-2020-1

Municipio de Degollado

LIC. JAIIME MENDOZA MAYA

FUNCIONARIO ENCARGADO DE LA HACIENDA PUBLICA

Bajo protesta de decir verdad declaramos que los Estados Financieros y sus datos son razonablemente correctos y responsabilidad del emisor.

SELLO

MTRO. ANTONIO MEDINA FUENTES

PRESIDENTE MUNICIPAL

Concepto	1	2	3 = (1 + 2)	4	5	6 = (3 - 4)
	Aprobado	Ampliaciones/ (Reducciones)	Modificado	Devengado	Pagado	Subejercicio
Gasto Corriente	\$ 58,446,698.00	\$ -	\$ 58,446,698.00	\$ 66,659,034.68	\$ 66,659,034.68	\$ 8,212,336.68
Gasto de Capital	\$ 16,128,967.00	\$ -	\$ 16,128,967.00	\$ 24,860,583.68	\$ 24,860,583.68	\$ 8,731,616.68
Amortización de la Deuda y Disminución de Pasivos	\$ -	\$ -	\$ -	\$ -	\$ -	\$ -
Pensiones y Jubilaciones	\$ -	\$ -	\$ -	\$ -	\$ -	\$ -
Participaciones	\$ -	\$ -	\$ -	\$ -	\$ -	\$ -
Total del Gasto	\$ 74,575,665.00	\$ -	\$ 74,575,665.00	\$ 91,519,618.36	\$ 91,519,618.36	\$ 16,943,953.36

MUNICIPIO DEGOLLADO
ESTADO ANALITICO DEL EJERCICIO DEL PRESUPUESTO DE EGRESOS
CLASIFICACION ECONOMICA (POR TIPO DE GASTO)
DEL 1 DE ENERO AL 31 DE DICIEMBRE DE 2019

MUNICIPIO DEGOLLADO
ESTADO ANALÍTICO DEL EJERCICIO DEL PRESUPUESTO DE EGRESOS - LDF
CLASIFICACIÓN POR OBJETO DEL GASTO (CAPÍTULO Y CONCEPTO)
DEL 1 DE ENERO AL 31 DE DICIEMBRE DE 2019

CONCEPTO	EGRESOS				SUBEJERCICIO 6= (3-4)
	APROBADO 1	AMPLIACIONES / REDUCCIONES 2	MODIFICADO 3= (1+2)	DEVENGADO 4	
I GASTO NO ETIQUETADO					
A Servicios Personales	\$ 32,973,184.00	\$ -	\$ 32,973,184.00	\$ 30,388,261.69	\$ 30,388,261.69
Remuneraciones al Personal de Carácter Permanente	\$ 27,364,608.00	\$ -	\$ 27,364,608.00	\$ 23,440,281.46	\$ 23,440,281.46
Remuneraciones al Personal de Carácter Transitorio	\$ 460,000.00	\$ -	\$ 460,000.00	\$ 2,245,532.34	\$ 2,245,532.34
Remuneraciones Adicionales Especiales	\$ 3,848,576.00	\$ -	\$ 3,848,576.00	\$ 4,259,623.17	\$ 4,259,623.17
Seguridad Social	\$ 1,000,000.00	\$ -	\$ 1,000,000.00	\$ -	\$ 1,000,000.00
Otras Prestaciones Sociales y Económicas	\$ 300,000.00	\$ -	\$ 300,000.00	\$ 442,824.72	\$ 442,824.72
Previsiones	\$ -	\$ -	\$ -	\$ -	\$ -
Pago de Estímulos a Servidores Públicos	\$ -	\$ -	\$ -	\$ -	\$ -
B Materiales y Suministros	\$ 6,210,969.00	\$ -	\$ 6,210,969.00	\$ 3,688,348.88	\$ 3,688,348.88
Materiales de Administración, Emisión de documentos y Artículos Oficiales	\$ 815,000.00	\$ -	\$ 815,000.00	\$ 791,190.75	\$ 791,190.75
Alimentos y Utensilios	\$ 175,000.00	\$ -	\$ 175,000.00	\$ 326,762.78	\$ 326,762.78
Materias Primas y Materiales de Producción y Comercialización	\$ 1,485,000.00	\$ -	\$ 1,485,000.00	\$ 422,407.11	\$ 422,407.11
Materiales y Artículos de Construcción y de Reparación	\$ 125,000.00	\$ -	\$ 125,000.00	\$ 1,362,359.30	\$ 1,362,359.30
Productos Químicos, Farmacéuticos y de Laboratorio	\$ 2,920,969.00	\$ -	\$ 2,920,969.00	\$ -	\$ 2,920,969.00
Combustibles, Lubrificantes y Aditivos	\$ 50,000.00	\$ -	\$ 50,000.00	\$ 555,418.17	\$ 555,418.17
Vestuario, Blancos, Prendas de Protección y Artículos Deportivos	\$ -	\$ -	\$ -	\$ -	\$ -
Materiales y Suministros de Seguridad	\$ -	\$ -	\$ -	\$ -	\$ -
Herramientas, Refacciones y Accesorios Menores	\$ 640,000.00	\$ -	\$ 640,000.00	\$ 230,210.77	\$ 230,210.77
C Servicios Generales	\$ 5,788,744.00	\$ -	\$ 5,788,744.00	\$ 11,536,079.35	\$ 11,536,079.35
Servicios Básicos	\$ 2,145,744.00	\$ -	\$ 2,145,744.00	\$ 1,569,839.15	\$ 1,569,839.15
Servicios de Arrendamiento	\$ -	\$ -	\$ -	\$ 2,320.00	\$ 2,320.00
Servicios Profesionales, Científicos, Técnicos y Otros Servicios	\$ 55,000.00	\$ -	\$ 55,000.00	\$ 19,560.00	\$ 19,560.00
Servicios Financieros, Bancarios y Comerciales	\$ 418,000.00	\$ -	\$ 418,000.00	\$ 634,548.80	\$ 634,548.80
Servicios de Instalación, Reparación, Mantenimiento y Conservación	\$ 1,640,000.00	\$ -	\$ 1,640,000.00	\$ 6,478,224.63	\$ 6,478,224.63
Servicios de Comunicación Social y Publicidad	\$ 50,000.00	\$ -	\$ 50,000.00	\$ 126,351.50	\$ 126,351.50
Servicios de Traslado y Viáticos	\$ 150,000.00	\$ -	\$ 150,000.00	\$ 193,165.52	\$ 193,165.52
Servicios Oficiales	\$ 1,115,000.00	\$ -	\$ 1,115,000.00	\$ 2,262,633.99	\$ 2,262,633.99
Otros Servicios Generales	\$ 215,000.00	\$ -	\$ 215,000.00	\$ 249,435.76	\$ 249,435.76
D Transferencias, Asignaciones, Subsidios y Otras Ayudas	\$ 3,920,000.00	\$ -	\$ 3,920,000.00	\$ 6,162,712.22	\$ 6,162,712.22
Transferencias Internas y Asignaciones al Sector Público	\$ 3,000,000.00	\$ -	\$ 3,000,000.00	\$ -	\$ 3,000,000.00
Transferencias al Resto del Sector Público	\$ -	\$ -	\$ -	\$ -	\$ -
Subsidios y Subvenciones	\$ 250,000.00	\$ -	\$ 250,000.00	\$ 3,224,345.00	\$ 3,224,345.00
Ayudas Sociales	\$ 670,000.00	\$ -	\$ 670,000.00	\$ 764,967.60	\$ 764,967.60
Pensiones y Jubilaciones	\$ -	\$ -	\$ -	\$ -	\$ -
Transferencias a Fideicomisos, Mandatos y Análogos	\$ -	\$ -	\$ -	\$ -	\$ -
Donativos	\$ -	\$ -	\$ -	\$ -	\$ -
E Bienes Muebles, Inmuebles e Intangibles	\$ -	\$ -	\$ -	\$ -	\$ -
Mobiliario y Equipo de Administración	\$ -	\$ -	\$ -	\$ 758,837.51	\$ 758,837.51
Equipo Instrumental Médico y de Laboratorio	\$ -	\$ -	\$ -	\$ 132,094.48	\$ 132,094.48
Vehículos y Equipo de Transporte	\$ -	\$ -	\$ -	\$ 31,543.03	\$ 31,543.03
Equipo de Defensa y Seguridad	\$ -	\$ -	\$ -	\$ -	\$ -
Maquinaria, Otros Equipos y Herramientas	\$ -	\$ -	\$ -	\$ 560,200.00	\$ 560,200.00
Activos Biológicos	\$ -	\$ -	\$ -	\$ -	\$ -
Bienes Inmuebles	\$ -	\$ -	\$ -	\$ 35,000.00	\$ 35,000.00
Activos Intangibles	\$ -	\$ -	\$ -	\$ -	\$ -
F Inversión Pública	\$ -	\$ -	\$ -	\$ 9,091,161.18	\$ 9,091,161.18
Obra Pública en Bienes de Dominio Público	\$ -	\$ -	\$ -	\$ -	\$ -
Obra Pública en Bienes de Dominio Propio	\$ -	\$ -	\$ -	\$ 9,091,161.18	\$ 9,091,161.18
Proyectos Productivos y Acciones de Fomento	\$ -	\$ -	\$ -	\$ -	\$ -
G Inversiones Financieras y Otras Provisiones	\$ -	\$ -	\$ -	\$ -	\$ -
Inversiones para el Fomento de Actividades Productivas	\$ -	\$ -	\$ -	\$ -	\$ -
Acciones y Participaciones de Capital	\$ -	\$ -	\$ -	\$ -	\$ -
Compra de Títulos y Valores	\$ -	\$ -	\$ -	\$ -	\$ -
Concesión de Préstamos	\$ -	\$ -	\$ -	\$ -	\$ -
Otras Inversiones Financieras	\$ -	\$ -	\$ -	\$ -	\$ -
Provisiones para Contingencias y Otras Erogaciones Especiales	\$ -	\$ -	\$ -	\$ -	\$ -
H Participaciones y Aportaciones	\$ -	\$ -	\$ -	\$ -	\$ -
Participaciones	\$ -	\$ -	\$ -	\$ -	\$ -
Aportaciones	\$ -	\$ -	\$ -	\$ -	\$ -
Convenios	\$ -	\$ -	\$ -	\$ -	\$ -
I Deuda Pública	\$ -	\$ -	\$ -	\$ -	\$ -
Amortización de la Deuda Pública	\$ -	\$ -	\$ -	\$ -	\$ -
Intereses de la Deuda Pública	\$ -	\$ -	\$ -	\$ -	\$ -
Comisiones de la Deuda Pública	\$ -	\$ -	\$ -	\$ -	\$ -
Gastos de la Deuda Pública	\$ -	\$ -	\$ -	\$ -	\$ -
Costo por Coberturas	\$ -	\$ -	\$ -	\$ -	\$ -
Ayodos Financieros	\$ -	\$ -	\$ -	\$ -	\$ -
Adeudos de Ejercicios Fiscales Anteriores (ADEFAS)	\$ -	\$ -	\$ -	\$ -	\$ -
TOTAL DE GASTO NO ETIQUETADO	\$ 48,892,897.00	\$ -	\$ 48,892,897.00	\$ 61,625,400.83	\$ 61,625,400.83
II GASTO ETIQUETADO					
A Servicios Personales	\$ -	\$ -	\$ -	\$ -	\$ -
Remuneraciones al Personal de Carácter Permanente	\$ -	\$ -	\$ -	\$ -	\$ -
Remuneraciones al Personal de Carácter Transitorio	\$ -	\$ -	\$ -	\$ -	\$ -
Remuneraciones Adicionales Especiales	\$ -	\$ -	\$ -	\$ -	\$ -
Seguridad Social	\$ -	\$ -	\$ -	\$ -	\$ -
Otras Prestaciones Sociales y Económicas	\$ -	\$ -	\$ -	\$ -	\$ -
Previsiones	\$ -	\$ -	\$ -	\$ -	\$ -
Pago de Estímulos a Servidores Públicos	\$ -	\$ -	\$ -	\$ -	\$ -

B	Materiales y Suministros	\$ 4,146,037.00	\$ 9,290,655.33	\$ 4,146,037.00	\$ 9,290,655.33	\$ 4,146,037.00	\$ 9,290,655.33	\$ 4,146,037.00	\$ 9,290,655.33	\$ 4,146,037.00	\$ 9,290,655.33
	Materiales de Administración, Emisión de documentos y Artículos Oficiales	\$ -	\$ -	\$ -	\$ -	\$ -	\$ -	\$ -	\$ -	\$ -	\$ -
	Alimentos y Utensilios	\$ -	\$ -	\$ -	\$ -	\$ -	\$ -	\$ -	\$ -	\$ -	\$ -
	Materias Primas y Materiales de Producción y Comercialización	\$ -	\$ -	\$ -	\$ -	\$ -	\$ -	\$ -	\$ -	\$ -	\$ -
	Materiales y Artículos de Construcción y de Reparación	\$ -	\$ -	\$ -	\$ -	\$ -	\$ -	\$ -	\$ -	\$ -	\$ -
	Productos Químicos, Farmacéuticos y de Laboratorio	\$ -	\$ -	\$ -	\$ -	\$ -	\$ -	\$ -	\$ -	\$ -	\$ -
	Combustibles, Lubrificantes y Aditivos	\$ 3,896,037.00	\$ 9,290,655.33	\$ 3,896,037.00	\$ 9,290,655.33	\$ 3,896,037.00	\$ 9,290,655.33	\$ 3,896,037.00	\$ 9,290,655.33	\$ 3,896,037.00	\$ 9,290,655.33
	Vestuario, Blancos, Prendas de Protección y Artículos Deportivos	\$ 100,000.00	\$ -	\$ 100,000.00	\$ -	\$ 100,000.00	\$ -	\$ 100,000.00	\$ -	\$ 100,000.00	\$ -
	Materiales y Suministros de Seguridad	\$ -	\$ -	\$ -	\$ -	\$ -	\$ -	\$ -	\$ -	\$ -	\$ -
	Herramientas, Refacciones y Accesorios Menores	\$ 5,407,764.00	\$ 5,655,041.55	\$ 4,707,764.00	\$ 5,655,041.55	\$ 5,407,764.00	\$ 5,655,041.55	\$ 4,707,764.00	\$ 5,655,041.55	\$ 5,407,764.00	\$ 5,655,041.55
C	Servicios Generales	\$ 4,707,764.00	\$ -	\$ 4,707,764.00	\$ -	\$ 4,707,764.00	\$ -	\$ 4,707,764.00	\$ -	\$ 4,707,764.00	\$ -
	Servicios Básicos	\$ -	\$ -	\$ -	\$ -	\$ -	\$ -	\$ -	\$ -	\$ -	\$ -
	Servicios de Arrendamiento	\$ -	\$ -	\$ -	\$ -	\$ -	\$ -	\$ -	\$ -	\$ -	\$ -
	Servicios Profesionales, Científicos, Técnicos y Otros Servicios	\$ -	\$ -	\$ -	\$ -	\$ -	\$ -	\$ -	\$ -	\$ -	\$ -
	Servicios Financieros, Bancarios y Comerciales	\$ -	\$ -	\$ -	\$ -	\$ -	\$ -	\$ -	\$ -	\$ -	\$ -
	Servicios de Instalación, Reparación, Mantenimiento y Conservación	\$ 700,000.00	\$ -	\$ 700,000.00	\$ -	\$ 700,000.00	\$ -	\$ 700,000.00	\$ -	\$ 700,000.00	\$ -
	Servicios de Comunicación Social y Publicidad	\$ -	\$ -	\$ -	\$ -	\$ -	\$ -	\$ -	\$ -	\$ -	\$ -
	Servicios de Traslado y Viáticos	\$ -	\$ -	\$ -	\$ -	\$ -	\$ -	\$ -	\$ -	\$ -	\$ -
	Servicios Oficiales	\$ -	\$ -	\$ -	\$ -	\$ -	\$ -	\$ -	\$ -	\$ -	\$ -
	Otros Servicios Generales	\$ -	\$ -	\$ -	\$ -	\$ -	\$ -	\$ -	\$ -	\$ -	\$ -
D	Transferencias, Asignaciones, Subsidios y Otras Ayudas	\$ -	\$ -	\$ -	\$ -	\$ -	\$ -	\$ -	\$ -	\$ -	\$ -
	Transferencias Internas y Asignaciones al Sector Público	\$ -	\$ -	\$ -	\$ -	\$ -	\$ -	\$ -	\$ -	\$ -	\$ -
	Transferencias al Resto del Sector Público	\$ -	\$ -	\$ -	\$ -	\$ -	\$ -	\$ -	\$ -	\$ -	\$ -
	Subsidios y Subvenciones	\$ -	\$ -	\$ -	\$ -	\$ -	\$ -	\$ -	\$ -	\$ -	\$ -
	Ayudas Sociales	\$ -	\$ -	\$ -	\$ -	\$ -	\$ -	\$ -	\$ -	\$ -	\$ -
	Pensiones y Jubilaciones	\$ -	\$ -	\$ -	\$ -	\$ -	\$ -	\$ -	\$ -	\$ -	\$ -
	Transferencias a Fideicomisos, Mandatos y Análogos	\$ -	\$ -	\$ -	\$ -	\$ -	\$ -	\$ -	\$ -	\$ -	\$ -
	Transferencias a la Seguridad Social	\$ -	\$ -	\$ -	\$ -	\$ -	\$ -	\$ -	\$ -	\$ -	\$ -
	Donativos	\$ -	\$ -	\$ -	\$ -	\$ -	\$ -	\$ -	\$ -	\$ -	\$ -
	Transferencias al Exterior	\$ -	\$ -	\$ -	\$ -	\$ -	\$ -	\$ -	\$ -	\$ -	\$ -
E	Bienes Muebles, Inmuebles e Intangibles	\$ -	\$ -	\$ -	\$ -	\$ -	\$ -	\$ -	\$ -	\$ -	\$ -
	Mobiliario y Equipo de Administración	\$ -	\$ -	\$ -	\$ -	\$ -	\$ -	\$ -	\$ -	\$ -	\$ -
	Mobiliario y Equipo Educativo y Recreativo	\$ -	\$ -	\$ -	\$ -	\$ -	\$ -	\$ -	\$ -	\$ -	\$ -
	Equipo Instrumental Médico y de Laboratorio	\$ -	\$ -	\$ -	\$ -	\$ -	\$ -	\$ -	\$ -	\$ -	\$ -
	Vehículos y Equipo de Transporte	\$ -	\$ -	\$ -	\$ -	\$ -	\$ -	\$ -	\$ -	\$ -	\$ -
	Equipo de Defensa y Seguridad	\$ -	\$ -	\$ -	\$ -	\$ -	\$ -	\$ -	\$ -	\$ -	\$ -
	Maquinaria, Otros Equipos y Herramientas	\$ -	\$ -	\$ -	\$ -	\$ -	\$ -	\$ -	\$ -	\$ -	\$ -
	Activos Biológicos	\$ -	\$ -	\$ -	\$ -	\$ -	\$ -	\$ -	\$ -	\$ -	\$ -
	Bienes Inmuebles	\$ -	\$ -	\$ -	\$ -	\$ -	\$ -	\$ -	\$ -	\$ -	\$ -
	Activos Intangibles	\$ -	\$ -	\$ -	\$ -	\$ -	\$ -	\$ -	\$ -	\$ -	\$ -
F	Inversión Pública	\$ 16,128,967.00	\$ 14,948,520.98	\$ 16,128,967.00	\$ 14,948,520.98	\$ 16,128,967.00	\$ 14,948,520.98	\$ 16,128,967.00	\$ 14,948,520.98	\$ 16,128,967.00	\$ 14,948,520.98
	Obra Pública en Bienes de Dominio Público	\$ -	\$ -	\$ -	\$ -	\$ -	\$ -	\$ -	\$ -	\$ -	\$ -
	Obra Pública en Bienes de Dominio Propios	\$ 16,128,967.00	\$ 14,948,520.98	\$ 16,128,967.00	\$ 14,948,520.98	\$ 16,128,967.00	\$ 14,948,520.98	\$ 16,128,967.00	\$ 14,948,520.98	\$ 16,128,967.00	\$ 14,948,520.98
G	Proyectos Productivos y Acciones de Fomento	\$ -	\$ -	\$ -	\$ -	\$ -	\$ -	\$ -	\$ -	\$ -	\$ -
	Inversiones Financieras y Otras Provisiones	\$ -	\$ -	\$ -	\$ -	\$ -	\$ -	\$ -	\$ -	\$ -	\$ -
	Inversiones para el Fomento de Actividades Productivas	\$ -	\$ -	\$ -	\$ -	\$ -	\$ -	\$ -	\$ -	\$ -	\$ -
	Acciones y Participaciones de Capital	\$ -	\$ -	\$ -	\$ -	\$ -	\$ -	\$ -	\$ -	\$ -	\$ -
	Compra de Títulos y Valores	\$ -	\$ -	\$ -	\$ -	\$ -	\$ -	\$ -	\$ -	\$ -	\$ -
	Concesión de Préstamos	\$ -	\$ -	\$ -	\$ -	\$ -	\$ -	\$ -	\$ -	\$ -	\$ -
	Inversiones en Fideicomisos, Mandatos y Otros Análogos	\$ -	\$ -	\$ -	\$ -	\$ -	\$ -	\$ -	\$ -	\$ -	\$ -
	Otras Inversiones Financieras	\$ -	\$ -	\$ -	\$ -	\$ -	\$ -	\$ -	\$ -	\$ -	\$ -
	Provisiones para Contingencias y Otras Erogaciones Especiales	\$ -	\$ -	\$ -	\$ -	\$ -	\$ -	\$ -	\$ -	\$ -	\$ -
H	Participaciones y Aportaciones	\$ -	\$ -	\$ -	\$ -	\$ -	\$ -	\$ -	\$ -	\$ -	\$ -
	Participaciones	\$ -	\$ -	\$ -	\$ -	\$ -	\$ -	\$ -	\$ -	\$ -	\$ -
	Aportaciones	\$ -	\$ -	\$ -	\$ -	\$ -	\$ -	\$ -	\$ -	\$ -	\$ -
I	Deuda Pública	\$ -	\$ -	\$ -	\$ -	\$ -	\$ -	\$ -	\$ -	\$ -	\$ -
	Amortización de la Deuda Pública	\$ -	\$ -	\$ -	\$ -	\$ -	\$ -	\$ -	\$ -	\$ -	\$ -
	Intereses de la Deuda Pública	\$ -	\$ -	\$ -	\$ -	\$ -	\$ -	\$ -	\$ -	\$ -	\$ -
	Comisiones de la Deuda Pública	\$ -	\$ -	\$ -	\$ -	\$ -	\$ -	\$ -	\$ -	\$ -	\$ -
	Gastos de la Deuda Pública	\$ -	\$ -	\$ -	\$ -	\$ -	\$ -	\$ -	\$ -	\$ -	\$ -
	Costo por Coberturas	\$ -	\$ -	\$ -	\$ -	\$ -	\$ -	\$ -	\$ -	\$ -	\$ -
	Apoyos Financieros	\$ -	\$ -	\$ -	\$ -	\$ -	\$ -	\$ -	\$ -	\$ -	\$ -
	Audados de Ejercicios Fiscales Anteriores (ADEFAS)	\$ -	\$ -	\$ -	\$ -	\$ -	\$ -	\$ -	\$ -	\$ -	\$ -
	TOTAL DE GASTO ETIQUETADO	\$ 25,682,768.00	\$ 29,894,217.86	\$ 25,682,768.00	\$ 29,894,217.86	\$ 25,682,768.00	\$ 29,894,217.86	\$ 25,682,768.00	\$ 29,894,217.86	\$ 25,682,768.00	\$ 29,894,217.86
	TOTAL DE INGRESOS	\$ 77,575,665.00	\$ 91,819,618.69	\$ 77,575,665.00	\$ 91,819,618.69	\$ 77,575,665.00	\$ 91,819,618.69	\$ 77,575,665.00	\$ 91,819,618.69	\$ 77,575,665.00	\$ 91,819,618.69



MITRO-ANTONIO MEDINA FUENTES
PRESIDENTE MUNICIPAL

LIC. JAIME MEDINA MAYA

FUNCIONARIO ENCARGADO DE LA HACIENDA PÚBLICA

Bajo protesta de decir verdad declaramos que los Estados Financieros y sus Notas son razonablemente correctos y responsabilidad del emisor.



000052

2018 - 2021
HACIENDA MUNICIPAL

MUNICIPIO DEGOLLADO
BALANCE PRESUPUESTARIO - LDF

DEL 1 DE ENERO AL 31 DE DICIEMBRE DEL 2019

Concepto		Estimado/ Aprobado	Devengado	Recaudado/ Pagado
A	Ingresos Totales	\$ 74,575,665.00	\$ 90,170,948.70	\$ 90,170,948.70
A1	Ingresos de Libre Disposición	\$ 48,892,897.00	\$ 60,276,730.84	\$ 60,276,730.84
A2	Transferencias Federales Etiquetadas	\$ 25,682,768.00	\$ 29,894,217.86	\$ 29,894,217.86
A3	Financiamiento Neto	\$ -	\$ -	\$ -
B	Egresos Presupuestarios	\$ 74,575,665.00	\$ 91,469,218.36	\$ 91,469,218.36
B1	Gastos no Etiquetado (sin incluir Amortización de la Deuda Pública)	\$ 48,892,897.00	\$ 61,575,000.50	\$ 61,575,000.50
B2	Gasto Etiquetado (sin incluir Amortización de la Deuda Pública)	\$ 25,682,768.00	\$ 29,894,217.86	\$ 29,894,217.86
C	Remanentes del Ejercicio Anterior	\$ -	\$ -	\$ -
C1	Remanentes de Ingresos de Libre Disposición aplicados en el periodo	\$ -	\$ -	\$ -
C2	Remanentes de Transferencias Federales Etiquetadas aplicados en el periodo	\$ -	\$ -	\$ -
I	Balance Presupuestario	\$ -	\$ -	\$ 1,298,269.66
II	Balance Presupuestario sin Financiamiento Neto	\$ -	\$ -	\$ 1,298,269.66
III	Balance Presupuestario sin Financiamiento Neto y Sin Remanentes del Ejercicio Anterior	\$ -	\$ -	\$ 1,298,269.66
Concepto		Aprobado	Devengado	Pagado
E	Intereses, Comisiones y Gastos de la Deuda	\$ -	\$ -	\$ -
E1	Intereses, Comisiones y Gastos de la Deuda con Gasto no Etiquetado	\$ -	\$ -	\$ -
E2	Intereses, Comisiones y Gastos de la Deuda con Gasto Etiquetado	\$ -	\$ -	\$ -
IV	Balance Primario	\$ -	\$ -	\$ 1,298,269.66
Concepto		Estimado/ Aprobado	Devengado	Recaudado/ Pagado
F	Financiamiento	\$ -	\$ -	\$ -
F1	Financiamiento con Fuente de Ingresos de Libre Disposición	\$ -	\$ -	\$ -


000053

A3 Financiamiento Neto			
Concepto			
Estimado/ Aprobado	Devengado	Recaudado/ Pagado	
\$ -	\$ -	\$ -	F2 Financiamiento con Fuente de Pagos de Transferencias Federales Etiquetadas
\$ -	\$ -	\$ -	G Amortización de la Deuda
\$ -	\$ -	\$ -	G1 Amortización de la Deuda Pública con Gasto no Etiquetado
\$ -	\$ -	\$ -	G2 Amortización de la Deuda Pública con Gasto Etiquetado
\$ -	\$ -	\$ -	A3.1 Financiamiento Neto con Fuente de Pagos de Ingresos de Libre Disposición
\$ -	\$ -	\$ -	F1 Financiamiento con Fuente de Pagos de Ingresos de Libre Disposición
\$ -	\$ -	\$ -	G1 Amortización de la Deuda Pública con Gasto Etiquetado
\$ 48,892,897.00	\$ 61,575,000.50	\$ 61,575,000.50	B1 Gasto no Etiquetado (sin incluir Amortización de la Deuda Pública)
\$ -	\$ -	\$ -	C1 Remanente de Ingresos de Libre Disposición aplicados en el periodo
\$ -	\$ -	\$ -	V Balance Presupuestario de Recursos Disponibles
\$ -	\$ 1,298,269.66	\$ 1,298,269.66	VI Balance Presupuestario de Recursos Disponibles sin Financiamiento Neto
Concepto			
Estimado/ Aprobado	Devengado	Recaudado/ Pagado	
\$ 48,892,897.00	\$ 60,276,730.84	\$ 60,276,730.84	A1 Ingresos de Libre Disposición
\$ -	\$ -	\$ -	A3.1 Financiamiento Neto con Fuente de Pagos de Ingresos de Libre Disposición
\$ -	\$ -	\$ -	F1 Financiamiento con Fuente de Pagos de Ingresos de Libre Disposición
\$ -	\$ -	\$ -	G1 Amortización de la Deuda Pública con Gasto Etiquetado
\$ 48,892,897.00	\$ 61,575,000.50	\$ 61,575,000.50	B1 Gasto no Etiquetado (sin incluir Amortización de la Deuda Pública)
\$ -	\$ -	\$ -	C1 Remanente de Ingresos de Libre Disposición aplicados en el periodo
V Balance Presupuestario de Recursos Disponibles			
\$ -	\$ 1,298,269.66	\$ 1,298,269.66	VI Balance Presupuestario de Recursos Disponibles sin Financiamiento Neto
Concepto			
Estimado/ Aprobado	Devengado	Recaudado/ Pagado	
\$ 25,682,768.00	\$ 29,894,217.86	\$ 29,894,217.86	A2 Transferencias Federales Etiquetadas
\$ -	\$ -	\$ -	A3.2 Etiquetadas
\$ -	\$ -	\$ -	F2 Financiamiento con Fuente de Pagos de Transferencias Federales
\$ -	\$ -	\$ -	G2 Amortización de la Deuda Pública con Gasto Etiquetado
\$ 25,682,768.00	\$ 29,894,217.86	\$ 29,894,217.86	B2 Gasto Etiquetado (sin incluir Amortización de la Deuda Pública)
\$ -	\$ -	\$ -	C2 Remanente de Transferencias Federales Etiquetadas aplicados en el periodo
VII Balance Presupuestario de Recursos Etiquetados			
\$ -	\$ -	\$ -	VIII Balance Presupuestario de Recursos Etiquetados sin Financiamiento Neto

000054

000055


HACIENDA MUNICIPAL
2018 - 2021



LIC. JAIMÉ MENDOZA MAYA
FUNCIONARIO ENCARGADO DE LA HACIENDA PÚBLICA

[Handwritten signature in blue ink]

SELLO



MTR. ANTONIO MEDINA FUENTES
PRESIDENTE MUNICIPAL

[Handwritten signature in blue ink]



Bajo protesta de decir verdad declaramos que los Estados Financieros y SUS Notas son razonablemente correctos y responsabilidad del emisor.

MUNICIPIO DEGOLLADO
ESTADO ANALÍTICO DEL EJERCICIO DEL PRESUPUESTO DE EGRESOS
CLASIFICACIÓN FUNCIONAL (FINALIDAD Y FUNCIÓN)

00056

DEL 1 DE ENERO AL 31 DE DICIEMBRE DE 2019

Concepto	Egresos					
	Aprobado	Ampliaciones/ (Reducciones)	Modificado	Devengado	Pagado	Subejercicio
	1	2	3 = (1 + 2)	4	5	6 = (3 - 4)
I GASTO NO ETIQUETADO						
A Gobierno	\$ 48,892,897.00	\$ -	\$ 48,892,897.00	\$ 61,625,700.83	\$ 61,625,700.83	\$ 12,732,803.83
Legislación	\$ 44,972,897.00	\$ -	\$ 44,972,897.00	\$ 45,612,689.92	\$ 45,612,689.92	\$ 639,792.92
Justicia	\$ -	\$ -	\$ -	\$ -	\$ -	\$ -
Coordinación de la Política de Gobierno	\$ -	\$ -	\$ -	\$ -	\$ -	\$ -
Relaciones Exteriores	\$ -	\$ -	\$ -	\$ -	\$ -	\$ -
Asuntos Financieros y Hacendarios	\$ 39,184,153.00	\$ -	\$ 39,184,153.00	\$ 34,076,610.57	\$ 34,076,610.57	\$ 5,107,542.43
Seguridad Nacional	\$ -	\$ -	\$ -	\$ -	\$ -	\$ -
Asuntos de Orden Público y de Seguridad Interior	\$ -	\$ -	\$ -	\$ -	\$ -	\$ -
Otros Servicios Generales	\$ 5,788,744.00	\$ -	\$ 5,788,744.00	\$ 11,536,079.35	\$ 11,536,079.35	\$ 5,747,335.35
B Desarrollo Social	\$ 3,920,000.00	\$ -	\$ 3,920,000.00	\$ 6,162,712.22	\$ 6,162,712.22	\$ 2,242,712.22
Protección Ambiental	\$ -	\$ -	\$ -	\$ -	\$ -	\$ -
Vivienda y Servicios a la Comunidad	\$ 3,920,000.00	\$ -	\$ 3,920,000.00	\$ 6,162,712.22	\$ 6,162,712.22	\$ 2,242,712.22
Salud	\$ -	\$ -	\$ -	\$ -	\$ -	\$ -
Recreación, Cultura y Otras Manifestaciones Sociales	\$ -	\$ -	\$ -	\$ -	\$ -	\$ -
Educación	\$ -	\$ -	\$ -	\$ -	\$ -	\$ -
Protección Social	\$ -	\$ -	\$ -	\$ -	\$ -	\$ -
Otros Asuntos Sociales	\$ -	\$ -	\$ -	\$ -	\$ -	\$ -
C Desarrollo Económico	\$ -	\$ -	\$ -	\$ 9,850,298.69	\$ 9,850,298.69	\$ 9,850,298.69
Asuntos Económicos, Comerciales y Laborales en General	\$ -	\$ -	\$ -	\$ -	\$ -	\$ -
Agropecuaria, Silvicultura, Pesca y Caza	\$ -	\$ -	\$ -	\$ -	\$ -	\$ -
Combustibles y Energía	\$ -	\$ -	\$ -	\$ -	\$ -	\$ -
Minería, Manufacturas y Construcción	\$ -	\$ -	\$ -	\$ 9,850,298.69	\$ 9,850,298.69	\$ 9,850,298.69
Transporte	\$ -	\$ -	\$ -	\$ -	\$ -	\$ -
Comunicaciones	\$ -	\$ -	\$ -	\$ -	\$ -	\$ -
Turismo	\$ -	\$ -	\$ -	\$ -	\$ -	\$ -
Ciencia, Tecnología e Innovación	\$ -	\$ -	\$ -	\$ -	\$ -	\$ -
Otras Industrias y Otros Asuntos Económicos	\$ -	\$ -	\$ -	\$ -	\$ -	\$ -
D Otros no Clasificados en Funciones Anteriores	\$ -	\$ -	\$ -	\$ -	\$ -	\$ -
Transacciones de la Deuda Pública / Costo Financiero de la Deuda	\$ -	\$ -	\$ -	\$ -	\$ -	\$ -
Transferencias, Participaciones y Aportaciones entre Diferentes Niveles y	\$ -	\$ -	\$ -	\$ -	\$ -	\$ -
Saneamiento del Sistema Financiero	\$ -	\$ -	\$ -	\$ -	\$ -	\$ -
Audados de Ejercicios Fiscales Anteriores	\$ -	\$ -	\$ -	\$ -	\$ -	\$ -
II GASTO ETIQUETADO	\$ 25,682,768.00	\$ -	\$ 25,682,768.00	\$ 29,894,217.86	\$ 29,894,217.86	\$ 4,211,449.86
A Gobierno	\$ 9,553,801.00	\$ -	\$ 9,553,801.00	\$ 14,945,696.88	\$ 14,945,696.88	\$ 5,391,895.88
Legislación	\$ -	\$ -	\$ -	\$ -	\$ -	\$ -
Justicia	\$ -	\$ -	\$ -	\$ -	\$ -	\$ -
Coordinación de la Política de Gobierno	\$ -	\$ -	\$ -	\$ -	\$ -	\$ -
Relaciones Exteriores	\$ -	\$ -	\$ -	\$ -	\$ -	\$ -
Asuntos Financieros y Hacendarios	\$ 4,146,037.00	\$ -	\$ 4,146,037.00	\$ 9,290,655.33	\$ 9,290,655.33	\$ 5,144,618.33
Seguridad Nacional	\$ -	\$ -	\$ -	\$ -	\$ -	\$ -
Asuntos de Orden Público y de Seguridad Interior	\$ -	\$ -	\$ -	\$ -	\$ -	\$ -
Otros Servicios Generales	\$ 5,407,764.00	\$ -	\$ 5,407,764.00	\$ 5,655,041.55	\$ 5,655,041.55	\$ 247,277.55
B Desarrollo Social	\$ -	\$ -	\$ -	\$ -	\$ -	\$ -
Protección Ambiental	\$ -	\$ -	\$ -	\$ -	\$ -	\$ -
Vivienda y Servicios a la Comunidad	\$ -	\$ -	\$ -	\$ -	\$ -	\$ -
Salud	\$ -	\$ -	\$ -	\$ -	\$ -	\$ -
Recreación, Cultura y Otras Manifestaciones Sociales	\$ -	\$ -	\$ -	\$ -	\$ -	\$ -
Educación	\$ -	\$ -	\$ -	\$ -	\$ -	\$ -
Protección Social	\$ -	\$ -	\$ -	\$ -	\$ -	\$ -

Otros Asuntos Sociales	\$ -	\$ -	\$ -	\$ -	\$ -	\$ -	\$ -	\$ -	\$ -
C Desarrollo Económico	\$ 16,128,967.00	\$ -	\$ -	\$ -	\$ 16,128,967.00	\$ 14,948,520.98	\$ 14,948,520.98	\$ 1,180,446.02	\$ -
Asuntos Económicos, Comerciales y Laborales en General	\$ -	\$ -	\$ -	\$ -	\$ -	\$ -	\$ -	\$ -	\$ -
Agropecuaria, Silvicultura, Pesca y Caza	\$ -	\$ -	\$ -	\$ -	\$ -	\$ -	\$ -	\$ -	\$ -
Combustibles y Energía	\$ -	\$ -	\$ -	\$ -	\$ -	\$ -	\$ -	\$ -	\$ -
Minería, Manufacturas y Construcción	\$ 16,128,967.00	\$ -	\$ -	\$ -	\$ 16,128,967.00	\$ 14,948,520.98	\$ 14,948,520.98	\$ 1,180,446.02	\$ -
Transporte	\$ -	\$ -	\$ -	\$ -	\$ -	\$ -	\$ -	\$ -	\$ -
Comunicaciones	\$ -	\$ -	\$ -	\$ -	\$ -	\$ -	\$ -	\$ -	\$ -
Turismo	\$ -	\$ -	\$ -	\$ -	\$ -	\$ -	\$ -	\$ -	\$ -
Ciencia, Tecnología e Innovación	\$ -	\$ -	\$ -	\$ -	\$ -	\$ -	\$ -	\$ -	\$ -
Otras Industrias y Otros Asuntos Económicos	\$ -	\$ -	\$ -	\$ -	\$ -	\$ -	\$ -	\$ -	\$ -
D Otras no Clasificadas en Funciones Anteriores	\$ -	\$ -	\$ -	\$ -	\$ -	\$ -	\$ -	\$ -	\$ -
Transacciones de la Deuda Pública / Costo Financiero de la Deuda	\$ -	\$ -	\$ -	\$ -	\$ -	\$ -	\$ -	\$ -	\$ -
Transferencias, Participaciones y Aportaciones entre Diferentes Niveles y	\$ -	\$ -	\$ -	\$ -	\$ -	\$ -	\$ -	\$ -	\$ -
Saneamiento del Sistema Financiero	\$ -	\$ -	\$ -	\$ -	\$ -	\$ -	\$ -	\$ -	\$ -
Adeudos de Ejercicios Fiscales Anteriores	\$ -	\$ -	\$ -	\$ -	\$ -	\$ -	\$ -	\$ -	\$ -
TOTAL DEL GASTO	74,575,665	0	74,575,665	91,519,919	91,519,919	91,519,919	91,519,919	-16,944,254	-16,944,254



MTRO. ANTONIO MEDINA FUENTES
PRESIDENTE MUNICIPAL

SELLO



LIC. JAIME MENDOZA MAYA
FUNCIONARIO ENCARGADO DE LA HACIENDA PÚBLICA

Bajo protesta de decir verdad declaramos que los Estados Financieros y sus Notas son razonablemente correctos y responsabilidad del emisor.




A S E J 2 0 1 9 - 1 3 - 2 0 - 0 5 - 2 0 2 0 - - 1

2018 - 2021
HACIENDA
MUNICIPAL

MUNICIPIO DE GOLLAO
ESTADO ANALITICO DEL EJERCICIO DEL PRESUPUESTO DE EGRESOS
CLASIFICACIÓN SERVICIOS PERSONALES
DEL 1 DE ENERO AL 31 DE DICIEMBRE DE 2019

Subejercicio	Egresos				Concepto	I GASTO NO ETIQUETADO		II GASTO ETIQUETADO		III TOTAL DEL GASTO					
	Aprobado	Ampliaciones/ (Reducciones)	Modificado	Devengado		Pagado	Subejercicio	Subejercicio	A	B	C	D	E	F	Total Gasto Etiquetado
	1	2	3 = (1 + 2)	4	5	6 = (3 - 4)									
							Personal Administrativo								
							Personal Médico, Paramédico y Afín								
							Seguridad Pública								
							Gastos Asociados a la Implementación de Nuevas Leyes Federales o Reformas a las Mismas								
							Nombre del Programa o Ley								
							Nombre del Programa o Ley								
							Ciencias Laborales Definitivas								
							Total Gasto No Etiquetado	32,973,184.00	32,973,184.00						32,973,184.00
							Total Gasto Etiquetado	0	0						0
							Personal Administrativo	32,973,184.00	30,388,261.69						30,388,261.69
							Personal Médico, Paramédico y Afín								
							Seguridad Pública								
							Gastos Asociados a la Implementación de Nuevas Leyes Federales o Reformas a las Mismas								
							Nombre del Programa o Ley								
							Nombre del Programa o Ley								
							Ciencias Laborales Definitivas								
							Total Gasto	32,973,184.00	30,388,261.69						30,388,261.69
							Total	32,973,184.00	30,388,261.69						30,388,261.69

SELLO



MTRO. ANTONIO MEDINA FERNANDEZ
 PRESIDENTE MUNICIPAL

Bajo protesta de decir verdad declaramos que los Estados Financieros que presentamos son razonablemente correctos y responsabilidad del emisor.



LIC. JAIME MENDOZA MAYA
 FUNCIONARIO ENCARGADO DE LA HACIENDA PUBLICA


2018 - 2021
 HACIENDA MUNICIPAL

000058

MUNICIPIO DEGOLLADO
ESTADO ANALITICO DEL EJERCICIO DEL PRESUPUESTO DE EGRESOS CLASIFICACION ADMINISTRATIVA

DEL 1 DE ENERO AL 31 DE DICIEMBRE DE 2019

Subejercicio	EGRESOS						Concepto	
	Pagado	Devengado	Modificado	Ampliaciones/ (Reducciones)	Aprobado			
	5	4	3 = (1 + 2)	2	1			
							6 = (3 - 4)	
	\$ 66,659,034.68	\$ 66,659,034.68	\$ 58,446,698.00	\$ -	\$ 58,446,698.00	\$ -	Dependencia o Unidad Administrativa 1	
	\$ -	\$ -	\$ 16,128,967.00	\$ -	\$ 16,128,967.00	\$ -	Dependencia o Unidad Administrativa 2	
	\$ -	\$ -	\$ -	\$ -	\$ -	\$ -	Dependencia o Unidad Administrativa 3	
	\$ -	\$ -	\$ -	\$ -	\$ -	\$ -	Dependencia o Unidad Administrativa 4	
	\$ -	\$ -	\$ -	\$ -	\$ -	\$ -	Dependencia o Unidad Administrativa 5	
	\$ -	\$ -	\$ -	\$ -	\$ -	\$ -	Dependencia o Unidad Administrativa 6	
	\$ -	\$ -	\$ -	\$ -	\$ -	\$ -	Dependencia o Unidad Administrativa 7	
	\$ -	\$ -	\$ -	\$ -	\$ -	\$ -	Dependencia o Unidad Administrativa 8	
	\$ -	\$ -	\$ -	\$ -	\$ -	\$ -	Dependencia o Unidad Administrativa 9	
	\$ -	\$ -	\$ -	\$ -	\$ -	\$ -	Dependencia o Unidad Administrativa 10	
	\$ -	\$ -	\$ -	\$ -	\$ -	\$ -	Dependencia o Unidad Administrativa 11	
	\$ -	\$ -	\$ -	\$ -	\$ -	\$ -	Dependencia o Unidad Administrativa 12	
	\$ -	\$ -	\$ -	\$ -	\$ -	\$ -	Dependencia o Unidad Administrativa 13	
	\$ -	\$ -	\$ -	\$ -	\$ -	\$ -	Dependencia o Unidad Administrativa 14	
	\$ -	\$ -	\$ -	\$ -	\$ -	\$ -	Dependencia o Unidad Administrativa 15	
	\$ -	\$ -	\$ -	\$ -	\$ -	\$ -	Dependencia o Unidad Administrativa 16	
	\$ -	\$ -	\$ -	\$ -	\$ -	\$ -	Dependencia o Unidad Administrativa 17	
	\$ -	\$ -	\$ -	\$ -	\$ -	\$ -	Dependencia o Unidad Administrativa 18	
	\$ -	\$ -	\$ -	\$ -	\$ -	\$ -	Dependencia o Unidad Administrativa 19	
	\$ -	\$ -	\$ -	\$ -	\$ -	\$ -	Dependencia o Unidad Administrativa 20	
	\$ -	\$ -	\$ -	\$ -	\$ -	\$ -	Dependencia o Unidad Administrativa 21	
	\$ -	\$ -	\$ -	\$ -	\$ -	\$ -	Dependencia o Unidad Administrativa 22	
	\$ -	\$ -	\$ -	\$ -	\$ -	\$ -	Dependencia o Unidad Administrativa 23	
	\$ -	\$ -	\$ -	\$ -	\$ -	\$ -	Dependencia o Unidad Administrativa 24	
	\$ -	\$ -	\$ -	\$ -	\$ -	\$ -	SUMA TOTAL	
	\$ 16,943,963.36	\$ 91,519,618.36	\$ 74,575,665.00	\$ -	\$ 74,575,665.00	\$ -	Total del Gasto	



MTR. ANTONIO MEDINA TORRES
PRESIDENTE MUNICIPAL



2018 - 2021
HACIENDA MUNICIPAL

SELLO

650000

Bajo protesta de decir verdad declaramos que los Estados Financieros y sus Notas son razonablemente correctos y responsabilidad del emisor.


MUNICIPIO DEGOLLADO
ESTADO ANALITICO DE INGRESOS
DEL 1 DE ENERO AL 31 DE DICIEMBRE DE 2019

Rubro del Ingreso	1	2	3 (1+2)	4	5	6=(5-1)
	Estimado	Ampliaciones y Reducciones	Modificado	Devengado	Recaudado	Diferencia
I IMPUESTOS	\$ 4,095,995.00	\$ -	\$ 4,095,995.00	\$ 4,486,368.58	\$ 4,486,368.58	\$ 390,373.58
Impuestos Sobre los Ingresos	\$ 25,000.00	\$ -	\$ 25,000.00	\$ -	\$ -	\$ 25,000.00
Impuestos Sobre Patrimonio	\$ 3,895,995.00	\$ -	\$ 3,895,995.00	\$ 4,486,368.58	\$ 4,486,368.58	\$ 590,373.58
Impuestos Sobre la Producción, el Consumo y las Transacciones	\$ -	\$ -	\$ -	\$ -	\$ -	\$ -
Impuestos al Comercio Exteror	\$ -	\$ -	\$ -	\$ -	\$ -	\$ -
Impuestos Sobre Nomimas y Asimilables	\$ -	\$ -	\$ -	\$ -	\$ -	\$ -
Impuestos Ecológicos	\$ -	\$ -	\$ -	\$ -	\$ -	\$ -
Otros Impuestos	\$ 175,000.00	\$ -	\$ 175,000.00	\$ -	\$ -	\$ 175,000.00
Impuestos no Comprendidos en la Ley de Ingresos Vigente, Causados	\$ -	\$ -	\$ -	\$ -	\$ -	\$ -
II CUOTAS Y APORTACIONES DE SEGURIDAD SOCIAL	\$ -	\$ -	\$ -	\$ -	\$ -	\$ -
Aportaciones para Fondos de Vivienda	\$ -	\$ -	\$ -	\$ -	\$ -	\$ -
Cuotas para la Seguridad Social	\$ -	\$ -	\$ -	\$ -	\$ -	\$ -
Cuotas de Ahorro para el Retiro	\$ -	\$ -	\$ -	\$ -	\$ -	\$ -
Otras Cuotas y Aportaciones para la Seguridad Social	\$ -	\$ -	\$ -	\$ -	\$ -	\$ -
Accesorios de Cuotas y Aportaciones de Seguridad Social	\$ -	\$ -	\$ -	\$ -	\$ -	\$ -
III CONTRIBUCIONES DE MEJORA	\$ -	\$ -	\$ -	\$ -	\$ -	\$ -
Contribuciones de Mejoras por Obras Públicas	\$ -	\$ -	\$ -	\$ -	\$ -	\$ -
Contribuciones de Mejoras no Comprendidas en la Ley de Ingresos Vigente, Causados	\$ -	\$ -	\$ -	\$ -	\$ -	\$ -
IV DERECHOS	\$ 3,355,500.00	\$ -	\$ 3,355,500.00	\$ 1,676,516.90	\$ 1,676,516.90	\$ 1,678,983.10
Derechos por el Uso, Goece, Aprovechamiento o Explotación de Bienes	\$ 1,495,000.00	\$ -	\$ 1,495,000.00	\$ -	\$ -	\$ 1,495,000.00
Derecho a los Hidrocarburos (Derogado)	\$ -	\$ -	\$ -	\$ -	\$ -	\$ -
Derechos por Prestación de Servicios	\$ 1,735,500.00	\$ -	\$ 1,735,500.00	\$ 1,229,732.14	\$ 1,229,732.14	\$ 505,767.86
Otros Derechos	\$ -	\$ -	\$ -	\$ 446,784.76	\$ 446,784.76	\$ -
Accesorios	\$ 125,000.00	\$ -	\$ 125,000.00	\$ -	\$ -	\$ 125,000.00
Derechos no Comprendidos en la Ley de Ingresos Vigente, Causados	\$ -	\$ -	\$ -	\$ -	\$ -	\$ -
V PRODUCTOS	\$ 790,000.00	\$ -	\$ 790,000.00	\$ 2,502,756.54	\$ 2,502,756.54	\$ 1,712,756.54
Productos	\$ 790,000.00	\$ -	\$ 790,000.00	\$ 2,502,756.54	\$ 2,502,756.54	\$ 1,712,756.54
Productos de Capital (Derogado)	\$ -	\$ -	\$ -	\$ -	\$ -	\$ -
Productos no Comprendidos en la Ley de Ingresos Vigente, Causados	\$ -	\$ -	\$ -	\$ -	\$ -	\$ -
VI APROVECHAMIENTOS	\$ 200,000.00	\$ -	\$ 200,000.00	\$ 9,331,115.15	\$ 9,331,115.15	\$ 9,131,115.15
Aprovechamientos	\$ 200,000.00	\$ -	\$ 200,000.00	\$ 9,331,115.15	\$ 9,331,115.15	\$ 9,131,115.15
Aprovechamientos Patrimoniales	\$ -	\$ -	\$ -	\$ -	\$ -	\$ -
Accesorios de Aprovechamientos	\$ -	\$ -	\$ -	\$ -	\$ -	\$ -
Aprovechamientos no Comprendidos en la Ley de Ingresos Vigente, Causados	\$ -	\$ -	\$ -	\$ -	\$ -	\$ -
VII INGRESOS POR VENTA DE BIENES, PRESTACION DE SERVICIOS	\$ -	\$ -	\$ -	\$ -	\$ -	\$ -
Ingresos por Venta de Bienes y Prestación de Servicios de Institución	\$ -	\$ -	\$ -	\$ -	\$ -	\$ -
Ingresos por Venta de Bienes y Prestación de Servicios de Empresas	\$ -	\$ -	\$ -	\$ -	\$ -	\$ -
Ingresos por Venta de Bienes y Prestación de Servicios de Entidades	\$ -	\$ -	\$ -	\$ -	\$ -	\$ -
Ingresos por Venta de Bienes y Prestación de Servicios de Entidades	\$ -	\$ -	\$ -	\$ -	\$ -	\$ -
Ingresos por Venta de Bienes y Prestación de Servicios de Entidades	\$ -	\$ -	\$ -	\$ -	\$ -	\$ -
Ingresos por Venta de Bienes y Prestación de Servicios de Entidades	\$ -	\$ -	\$ -	\$ -	\$ -	\$ -
Ingresos por Venta de Bienes y Prestación de Servicios de Entidades	\$ -	\$ -	\$ -	\$ -	\$ -	\$ -
Ingresos por Venta de Bienes y Prestación de Servicios de Fideicomis	\$ -	\$ -	\$ -	\$ -	\$ -	\$ -
Ingresos por Venta de Bienes y Prestación de Servicios de los Poderes	\$ -	\$ -	\$ -	\$ -	\$ -	\$ -
Otros Ingresos	\$ -	\$ -	\$ -	\$ -	\$ -	\$ -


ESTADO ANALITICO DE INGRESOS
DEL 1 DE ENERO AL 31 DE DICIEMBRE DE 2019

VIII	PARTICIPACIONES, APORTACIONES, CONVENIOS, INCENTIVOS	\$	66,134,170.00	\$	-	\$	66,134,170.00	\$	72,089,497.76	\$	72,089,497.76	Ingresos Excedentes	
												\$	15,595,283.70
	Participaciones	\$	40,451,402.00	\$	-	\$	40,451,402.00	\$	42,195,279.90	\$	42,195,279.90	\$	1,743,877.90
	Aportaciones	\$	25,682,768.00	\$	-	\$	25,682,768.00	\$	28,406,620.39	\$	28,406,620.39	\$	2,723,852.39
	Convenios	\$	-	\$	-	\$	-	\$	-	\$	-	\$	-
	Incentivos Derivados de la Colaboración Fiscal	\$	-	\$	-	\$	-	\$	-	\$	-	\$	-
	Fondos Distintos de Aportaciones	\$	-	\$	-	\$	-	\$	-	\$	-	\$	-
IX	TRANSFERENCIAS, ASIGNACIONES, SUBSIDIOS Y SUBVENCION	\$	-	\$	-	\$	-	\$	-	\$	-	\$	-
	Transferencias y Asignaciones	\$	-	\$	-	\$	-	\$	-	\$	-	\$	-
	Transferencias al Resto del Sector Publico (Derogado)	\$	-	\$	-	\$	-	\$	-	\$	-	\$	-
	Subsidios y Subvenciones	\$	-	\$	-	\$	-	\$	-	\$	-	\$	-
	Ayudas Sociales (Derogado)	\$	-	\$	-	\$	-	\$	-	\$	-	\$	-
	Pensiones y Jubilaciones	\$	-	\$	-	\$	-	\$	-	\$	-	\$	-
	Transferencias a Fideicomisos, Mandatos y Analogos (Derogado)	\$	-	\$	-	\$	-	\$	-	\$	-	\$	-
	Transferencias del Fondo Mexicano del Petróleo para la Estabilización	\$	-	\$	-	\$	-	\$	-	\$	-	\$	-
	INGRESOS DERIVADOS DE FINANCIAMIENTO	\$	-	\$	-	\$	-	\$	-	\$	-	\$	-
	Educamiento Interno	\$	-	\$	-	\$	-	\$	-	\$	-	\$	-
Educamiento Externo	\$	-	\$	-	\$	-	\$	-	\$	-	\$	-	
Financiamiento Interno	\$	-	\$	-	\$	-	\$	-	\$	-	\$	-	
	TOTAL	\$	74,575,665.00	\$	-	\$	74,575,665.00	\$	90,170,948.70	\$	90,170,948.70	\$	15,595,283.70

Bajo protesta de decir verdad declaramos que los Estados Financieros y sus Notas son razonablemente correctos y responsabilidad del emisor.



MTR. ANTONIO MEDINA PIENTES
PRESIDENTE MUNICIPAL
LIC. JAIME MENDOZA MAMA
FUNCIONARIO ENCARGADO DE LA HACIENDA PUBLICA



HACIENDA MUNICIPAL
2018 - 2021



SELLO

1900001

MUNICIPIO DEGOLLADO
CATÁLOGO DE PROVEEDORES
DEL 1 AL 31 DE DICIEMBRE DE 2019

000002

CLAVE	NOMBRE	RFC	DOMICILIO	CIUDAD	TELEFONO	CP
1	CLAUDIA GUADALUPE GARCIA CASTRO	GACC8606044X4	CONOCIDO	CONOCIDO	N/P	CONOCIDO
2	CONSTRUDEEC BEFA SA DE CV	CBE1707279C7	CONOCIDO	CONOCIDO	N/P	CONOCIDO
3	CONSTRUKIU SA DE CV	CON160623C22	COL LADRON DE GUEVARA	GUADALAJARA	N/P	44600
4	CR FORMAS SA DE CV	CF0101206HJ7	VOLCAN PARICUTIN 6595	ZAPOCAN	3332840660	45070
5	ENRIQUE CARLOS OJEDA ALMANZA	OEAE440616HJ3	BLVD LAZARO CARDENAS #900	LA PIEDAD	N/P	59370
6	ERICK RUBEN ROMO GUTIERREZ	ROGE741205JM6	AV LIBRAMIENTO JUAN PABLO	JALOSTOTITLAN	431762167	47120
7	ESTACION DE SERVICIO ROJEMAR SA DE CV	ESR020913BW7	ROBERTO QUEZADA 51 COL CE	DEGOLLADO	N/P	47980
8	ESTRUCTURAS A TU ALCANCE SA DE CV	ETA170306613	AV. CUBILETE 2953	ZAPOCAN	N/P	45050
9	FELIPE GONZALEZ QUEZADA	QOQH630809HZ3	HIDALGO #135	DEGOLLADO	N/P	47980
10	FERNANDO QUEZADA GARCIA	QUGF750525QW5	5 DE FEBRERO #138	DEGOLLADO	N/P	47980
11	GAS EXPRESS NIETO SA DE CV	GEN700527K14	EL VERGEL EX 5/N	CELAYA	6110800	38110
12	HUMBERTO QUEZADA ROMERO	QURH740304TN8	HIDALGO #159	DEGOLLADO	3459370062	47980
13	IGNACIO RIZO LIMON	RIL1710708QW4	CONOCIDO	CONOCIDO	N/P	CONOCIDO
14	IGNACIO ZENDEJAS ZENDEJAS	ZEZH481213NE7	CONOCIDO	CONOCIDO	N/P	CONOCIDO
15	INGENIERIA ARQUITECTURA MENDPAD SA DE CV	IAMI170306RP6	LOPEZ COTILLA 1554	GUADALAJARA	N/P	44160
16	INSUMOS ROAL PARA EL DESARROLLO SOCIAL DE M	IRD170705F10	ACUEDUCTO 3475	ZAPOCAN	N/P	45138
17	J JESUS FUENTES HERMANDEZ	FUJH5810151W1	CONOCIDO	CONOCIDO	N/P	CONOCIDO
18	JUAN FERNANDO GARCIA QUEZADA	GAQJ7505308A5	DEFENSORES 48	DEGOLLADO	N/P	47980
19	LUCILA GALVAN BRAVO	GABL710519HT1	CORREGIDORA 238	LA PIEDAD	N/P	59300
20	LUIS ALBERTO GARCIA FLORES	GAF17512239G7	RIO SECO #511	TLAQUEPAQUE	N/P	45570
21	MARIA ALICIA ZUNO JIMENEZ	ZUJA4010058H6	CONOCIDO	CONOCIDO	N/P	CONOCIDO
22	RAFAEL GARCIA SEGOVIA	GASR970507BD7	CONOCIDO	CONOCIDO	N/P	CONOCIDO
23	SECRETARIA DE LA HACIENDA PUBLICA	SPC130227L99	CALL. PEDRO MORENO #281	GUADALAJARA	133366681700	44100
24	SERGIO RODRIGUEZ SANTACRUZ	ROSS741023KQ7	CONOCIDO	CONOCIDO	N/P	CONOCIDO
25	SERVICIO LOS ENCINOS SA DE CV	SEN810324DX8	CARR. IRAPUATO-GDL	DEGOLLADO	N/P	47980
26	SILVIA ROCIO MARISCAL ZUNO	MAZ5641226QJ1	OBREGON #124	DEGOLLADO	N/P	47980
27	TUBERIAS PLASTICAS DE ARANDAS SA DE CV	TPA941226462	CARRETERA ARANDAS-LEON	ARANDAS	N/P	47180

MUNICIPIO DE GOLLADO
 INFORMATIVA DE PROVEEDORES
 DEL 1 AL 31 DE DICIEMBRE DE 2019

Nombre o Razón Social	RFC	ORIGEN	CONCEPTO	DOMICILIO	IMPORTE	FECHA DE FACTURA	NO. DE FACTURA
CLAUDIA GUADALUPE GARCIA CASTRO	GACC8606044X4	Recaudación propia (Ley de Ingresos)	COMPRA DE PINTURA	CONOCIDO	16459	02/12/2019	237 236
CONSTRUDEC BEFA SA DE CV	CBET1707279C7	Recaudación propia (Ley de Ingresos)	COMPRA DE MAT	CONOCIDO	32132	16/12/2019	213
CONSTRUDEC BEFA SA DE CV	CBET1707279C7	Recaudación propia (Ley de Ingresos)	COMPRA DE MAT	CONOCIDO	83752	16/12/2019	212
CONSTRUDEC BEFA SA DE CV	CBET1707279C7	Recaudación propia (Ley de Ingresos)	COMPRA DE MAT	CONOCIDO	29406	16/12/2019	214
CONSTRUDEC BEFA SA DE CV	CBET1707279C7	Recaudación propia (Ley de Ingresos)	COMPRA DE MAT	CONOCIDO	48836	18/12/2019	743A
CONSTRUDEC BEFA SA DE CV	CBET1707279C7	Recaudación propia (Ley de Ingresos)	COMPRA DE MAT Y RENTA DE MAQUINARIA	CONOCIDO	83409.8	18/12/2019	217
CONSTRUDEC BEFA SA DE CV	CBET1707279C7	Recaudación propia (Ley de Ingresos)	RENTA DE MAQUINARIA	CONOCIDO	66862.4	18/12/2019	215
CONSTRUDEC BEFA SA DE CV	CBET1707279C7	Recaudación propia (Ley de Ingresos)	RENTA DE MAQUINARIA	CONOCIDO	127020	18/12/2019	216
CONSTRUDEC BEFA SA DE CV	CBET1707279C7	Recaudación propia (Ley de Ingresos)	COMPRA DE MAT	CONOCIDO	92336	18/12/2019	218
CONSTRUDEC BEFA SA DE CV	CBET1707279C7	Recaudación propia (Ley de Ingresos)	COMPRA DE MAT Y RENTA DE MAQUINARIA	CONOCIDO	110664	18/12/2019	219
CONSTRUDEC BEFA SA DE CV	CBET1707279C7	Recaudación propia (Ley de Ingresos)	RENTA DE MAQUINARIA	CONOCIDO	185368	20/12/2019	222
CONSTRUDEC BEFA SA DE CV	CBET1707279C7	Recaudación propia (Ley de Ingresos)	RENTA DE MAQUINARIA	CONOCIDO	138736	20/12/2019	221
CONSTRUDEC BEFA SA DE CV	CBET1707279C7	Recaudación propia (Ley de Ingresos)	COMPRA DE MAT Y RENTA DE MAQUINARIA	CONOCIDO	122960	20/12/2019	220

00000

MUNICIPIO DEGOLLADO
INFORMATIVA DE PROVEEDORES
DEL 1 AL 31 DE DICIEMBRE DE 2019

RECaudación propia (Ley de Ingresos)	RECaudación propia (Ley de Ingresos)	RENTA DE MAQUINARIA	CONOCIDO	92533.1	21/12/2019	224	
RECaudación propia (Ley de Ingresos)	CON160623C22	CONSTRUKIU SA DE CV	CON160623C22	40600	04/12/2019	80ACS	
RECaudación propia (Ley de Ingresos)	CON160623C22	CONSTRUKIU SA DE CV	CON160623C22	116696	04/12/2019	2D38	
RECaudación propia (Ley de Ingresos)	CON160623C22	CONSTRUKIU SA DE CV	CON160623C22	88218	04/12/2019	56B0	
RECaudación propia (Ley de Ingresos)	CON160623C22	CONSTRUKIU SA DE CV	CON160623C22	124700	10/12/2019	D30F	
RECaudación propia (Ley de Ingresos)	CON160623C22	CONSTRUKIU SA DE CV	CON160623C22	139780	10/12/2019	E7AC	
RECaudación propia (Ley de Ingresos)	CON160623C22	CONSTRUKIU SA DE CV	CON160623C22	156600	18/12/2019	966F	
RECaudación propia (Ley de Ingresos)	CON160623C22	CONSTRUKIU SA DE CV	CON160623C22	25636	18/12/2019	384F	
RECaudación propia (Ley de Ingresos)	CON160623C22	CONSTRUKIU SA DE CV	CON160623C22	598891.76	24/12/2019	DB88	
RECaudación propia (Ley de Ingresos)	CFO101206H7	CR FORMAS SA DE CV	COMPR DE PAPERERIA OFICIAL	5104	01/12/2019	3204	
RECaudación propia (Ley de Ingresos)	OEA440616HJ3	ENRIQUE CARLOS OJEDA ALMANZA	MANT A VEHICULOS	BLVD LAZARO CARDENAS #900	5887	01/12/2019	5108 5109
RECaudación propia (Ley de Ingresos)	ROGE741205JM6	ERICK RUBEN ROMO GUTIERREZ	COMPR DE MAT	AV LIBRAMIENTO JUAN PABLO II 10A	143237.4	02/12/2019	EB69
RECaudación propia (Ley de Ingresos)	ROGE741205JM6	ERICK RUBEN ROMO GUTIERREZ	COMPR DE MAT	AV LIBRAMIENTO JUAN PABLO II 10A	291581.62	16/12/2019	EB70
RECaudación propia (Ley de Ingresos)	ROGE741205JM6	ERICK RUBEN ROMO GUTIERREZ	COMPR DE MAT	AV LIBRAMIENTO JUAN PABLO II 10A	308438.52	16/12/2019	EB71

790000

MUNICIPIO DEGOLLADO
 INFORMATIVA DE PROVEEDORES
 DEL 1 AL 31 DE DICIEMBRE DE 2019

44223	02/12/2019	60920.16	ROBERTO QUEZADA 51 COL CENTRO	COMBUSTIBLE	Recaudación propia (Ley de Ingresos)	ESR020913BW7	ESTACION DE SERVICIO ROJEMAR SA DE CV
3366	04/12/2019	1054272.96	HIDALGO #135	COMPRA DE MAT	Recaudación propia (Ley de Ingresos)	QOQH630809HZ3	FELIPE GONZALEZ QUEZADA
3387	09/12/2019	44544	HIDALGO #135	COMPRA DE MAT	Recaudación propia (Ley de Ingresos)	QOQH630809HZ3	FELIPE GONZALEZ QUEZADA
3396	16/12/2019	206202.18	HIDALGO #135	COMPRA DE MAT	Recaudación propia (Ley de Ingresos)	QOQH630809HZ3	FELIPE GONZALEZ QUEZADA
3395	16/12/2019	398319.38	HIDALGO #135	COMPRA DE MAT	Recaudación propia (Ley de Ingresos)	QOQH630809HZ3	FELIPE GONZALEZ QUEZADA
3398	16/12/2019	660688.79	HIDALGO #135	COMPRA DE MAT	Recaudación propia (Ley de Ingresos)	QOQH630809HZ3	FELIPE GONZALEZ QUEZADA
3397	16/12/2019	660671.78	HIDALGO #135	COMPRA DE MAT	Recaudación propia (Ley de Ingresos)	QOQH630809HZ3	FELIPE GONZALEZ QUEZADA
3401	18/12/2019	1027400.01	HIDALGO #135	COMPRA DE MAT	Recaudación propia (Ley de Ingresos)	QOQH630809HZ3	FELIPE GONZALEZ QUEZADA
3400	18/12/2019	758280.01	HIDALGO #135	COMPRA DE MAT	Recaudación propia (Ley de Ingresos)	QOQH630809HZ3	FELIPE GONZALEZ QUEZADA
3409	20/12/2019	58361.05	HIDALGO #135	COMPRA DE MAT	Recaudación propia (Ley de Ingresos)	QOQH630809HZ3	FELIPE GONZALEZ QUEZADA
	01/12/2019	9350.03	5 DE FEBRERO #138	COMPRA DE LLANTAS	Recaudación propia (Ley de Ingresos)	QUGF750525QW5	FERNANDO QUEZADA GARCIA
	01/12/2019	26270.04	5 DE FEBRERO #138	COMPRA DE LLANTAS	Recaudación propia (Ley de Ingresos)	QUGF750525QW5	FERNANDO QUEZADA GARCIA
	01/12/2019	5448.24	EL VERGEL EX S/N	COMPRA DE GAS	Recaudación propia (Ley de Ingresos)	GEN700527K14	GAS EXPRESS NIETO SA DE CV
	04/12/2019	7500	HIDALGO #159	COMPRA DE MAT	Recaudación propia (Ley de Ingresos)	QURH740304TN8	HUMBERTO QUEZADA ROMERO

500000

MO01761

135573 135940

FE2814

FE2812

3409

3400

3401

3397

3398

3395

3396

3387

3366

44223


MUNICIPIO DEGOLLADO
INFORMATIVA DE PROVEEDORES
DEL 1 AL 31 DE DICIEMBRE DE 2019

1	09/12/2019	7500	CONOCIDO	COMPRA DE NOCHE BUENAS	Recaudación propia (Ley de Ingresos)	GASR970507BD7	RAFAEL GARCIA SEGOVIA
1003	02/12/2019	18059	CONOCIDO	COMPRA DE MEDICAMENTO	Recaudación propia (Ley de Ingresos)	ZUJA4010058H6	MARIA ALICIA ZUNO JIMENEZ
	10/12/2019	11020	RIO SECO #511	COMPRA DE MAT	Recaudación propia (Ley de Ingresos)	GAF7512239G7	LUIS ALBERTO GARCIA FLORES
	01/12/2019	11224.16	CORREGIDORA 238	IMPRESIÓN DE LONAS	Recaudación propia (Ley de Ingresos)	GABL710519HT1	LUCIA GALVAN BRAVO
	17/12/2019	11780	DEFENSORES 48	MANT A VEHICULOS	Recaudación propia (Ley de Ingresos)	GAQJ7505308A5	JUAN FERNANDO GARCIA QUEZADA
	03/12/2019	7946	DEFENSORES 48	MANT A VEHICULOS	Recaudación propia (Ley de Ingresos)	GAQJ7505308A5	JUAN FERNANDO GARCIA QUEZADA
	03/12/2019	7946	DEFENSORES 48	PAGO DE MANT	Recaudación propia (Ley de Ingresos)	GAQJ7505308A5	JUAN FERNANDO GARCIA QUEZADA
	19/12/2019	16240	CONOCIDO	COMPRA DE MAT	Recaudación propia (Ley de Ingresos)	FUHJ5810151W1	J JESUS FUENTES HERNANDEZ
	10/12/2019	32720	ACUEDUCTO 3475	TINACOS, CISTERNAS Y LAMINAS	Recaudación propia (Ley de Ingresos)	IRD170705F10	INSUMOS ROAL PARA EL DESARROLLO SOCIAL DE MEXICO SA DE CV
	24/12/2019	296859.02	LOPEZ COTILLA 1554	COMPRA DE MAT	Recaudación propia (Ley de Ingresos)	IAM170306RP6	INGENIERIA ARQUITECTURA MENDPAD SA DE CV
	24/12/2019	462980.36	LOPEZ COTILLA 1554	COMPRA DE MAT	Recaudación propia (Ley de Ingresos)	IAM170306RP6	INGENIERIA ARQUITECTURA MENDPAD SA DE CV
	24/12/2019	172051.2	LOPEZ COTILLA 1554	COMPRA DE MAT	Recaudación propia (Ley de Ingresos)	IAM170306RP6	INGENIERIA ARQUITECTURA MENDPAD SA DE CV
	01/12/2019	4159.49	CONOCIDO	COMPRA DE PAPELERIA	Recaudación propia (Ley de Ingresos)	ZE1481213NE7	IGNACIO ZENDEJAS ZENDEJAS
	02/12/2019	7888	CONOCIDO	COMPRA DE MAT	Recaudación propia (Ley de Ingresos)	RILU710708QW4	IGNACIO RIZO LIMON


000000

MUNICIPIO DEGOLLADO
INFORMATIVA DE PROVEEDORES
DEL 1 AL 31 DE DICIEMBRE DE 2019

SECRETARIA DE LA HACIENDA PUBLICA	SPC130227L99	Recaudación propia (Ley de Ingresos)	PAGO DE PERMISO	CALL. PEDRO MORENO #281	4033	01/12/2019	1070116
SECRETARIA DE LA HACIENDA PUBLICA	SPC130227L99	Recaudación propia (Ley de Ingresos)	COMPRA DE PAPERERIA OFICIAL	CALL. PEDRO MORENO #281	5330	10/12/2019	1080130 1080123
SERGIO RODRIGUEZ SANTACRUZ	ROSS741023KQ7	Recaudación propia (Ley de Ingresos)	MANT A VEHICULOS	CONOCIDO	98032.76	01/12/2019	
SERGIO RODRIGUEZ SANTACRUZ	ROSS741023KQ7	Recaudación propia (Ley de Ingresos)	MANT A VEHICULOS	CONOCIDO	33401.04	01/12/2019	BC88
SERGIO RODRIGUEZ SANTACRUZ	ROSS741023KQ7	Recaudación propia (Ley de Ingresos)	MANT A VEHICULOS	CONOCIDO	32896	01/12/2019	7005
SERGIO RODRIGUEZ SANTACRUZ	ROSS741023KQ7	Recaudación propia (Ley de Ingresos)	MANT A VEHICULOS	CONOCIDO	24500	01/12/2019	B78A
SERVICIO LOS ENGINOS SA DE CV	SEN810324DX8	Recaudación propia (Ley de Ingresos)	COMBUSTIBLE	CARR. IRAPUATO-GDL	339856.01	02/12/2019	41293
SERVICIO LOS ENGINOS SA DE CV	SEN810324DX8	Recaudación propia (Ley de Ingresos)	COMBUSTIBLE	CARR. IRAPUATO-GDL	19315.01	16/12/2019	41534
SERVICIO LOS ENGINOS SA DE CV	SEN810324DX8	Recaudación propia (Ley de Ingresos)	COMBUSTIBLE	CARR. IRAPUATO-GDL	290618.06	16/12/2019	41533
SILVIA ROCIO MARISCAL ZUNO	MAZS641226QU1	Recaudación propia (Ley de Ingresos)	SERVICIO MEDICO	OBREGON #124	5130	01/12/2019	99
TUBERIAS PLASTICAS DE ARANDAS SA DE CV	TPA94122646Z	Recaudación propia (Ley de Ingresos)	COMPRA DE MAT	CARRETERA ARANDAS-LEON	140938.58	03/12/2019	ES9929



MTR. ANTONIO MEDINA FUENTES
PRESIDENTE MUNICIPAL



LIC. JAIME MENDOZA MAYA
FUNCIONARIO ENCARGADO DE LA HACIENDA PUBLICA

HACIENDA MUNICIPAL

Bajo protesta de decir verdad declaramos que los Estados Financieros y sus Notas son razonablemente correctos y responsabilidad del emisor.

SELLO
290000

ASEJ2019-13-20-05-2020-1



MUNICIPIO DEGOLLADO
INFORMATIVA DE PROVEEDORES
DEL 1 AL 31 DE DICIEMBRE DE 2019

899000

MUNICIPIO DEGOLLADO
Informativa de Avance Físico y Financiero de las Obras Públicas
Ejercicio 2019

Nombre de la obra ejecutada	Periodo de ejecución de obra	Monto ejercido durante el periodo fiscal 2019	Avance físico al 31 Diciembre 2019	Avance financiero al 31 de Diciembre 2019	Estado de situación de la obra (en proceso, terminada, etc.)
CONSTRUCCION DE RED DE AGUA POTABLE, DE LA CALLE JUANA DE CENTRO	43504	\$ 46,989.76	100%	\$	TERMINADA
CONSTRUCCION DE POZO PROFUNDO PARA EL AGUA POTABLE COLONIA	43530	\$ 17,156.40	100%	\$	TERMINADA
CONSTRUCCION DE LINEA DE AGUA POTABLE DE 2 1/2" DE DIAMETRO EN LA LOCALIDAD DE LA VIBORA	43521	\$ 109,150.48	100%	\$	TERMINADA
EQUIPAMIENTO DE POZO PROFUNDO EN LA LOCALIDAD DEL DERRUMBADERO	43560	\$ 99,325.00	100%	\$	TERMINADA
LINEA DE AGUA EN LA RESOLANA DEL MEZQUITILLO	43629	\$ 3,672.08	100%	\$	TERMINADA
POZO PROFUNDO EN LA LOCALIDAD DEL MEZQUITILLO	43801	\$ 143,237.40	100%	\$	TERMINADA
CONSTRUCCION DRENAJE EN LA CALLE PROLG. AVILA CAMACHO COL. LUIS DONALDO COLOSIO	43525	\$ 93,823.53	100%	\$	TERMINADA
CONSTRUCCION DE DRENAJE CALEJON MEZQUITE GRANDE	43525	\$ 104,432.96	100%	\$	TERMINADA
CONSTRUCCION DE RED DE DRENAJE FRENTE AL CAMPO DE FUTBOL EN LA LOCALIDAD DE LOS FRESNOS	43543	\$ 60,475.21	100%	\$	TR
CONSTRUCCION DE RED DE DRENAJE EN LA CALLE DE INGRESO A LA LOCALIDAD DE LOS FRESNOS	43543	\$ 232,910.78	100%	\$	TERMINADA
CONSTRUCCION DE ELECTRIFICACION EN LA CALLE ROSARIO CASTELLANOS COLONIA INDEPENDENCIA	43563	\$ 32,335.02	100%	\$	TERMINADA
AMPLIACION DE TECHADO EN EL PATIO CIVICO DE LA ESCUELA LEANDRO ARELLANO GARCIA	43528	\$ 136,325.19	100%	\$	TERMINADA

690000

TERMINADA	1.00	\$	100%	484,638.55	\$	43544	CONSTRUCCION DE RED DE DRENAJE Y FOSA SEPTICA EN LA LOCALIDAD DEL CASTILLO
TERMINADA	1.00	\$	100%	252,628.74	\$	43612	CONSTRUCCION DE RED DE DRENAJE EN EL CALLEJON DE LA LOCALIDAD DEL TERRERO
TERMINADA	1.00	\$	100%	88,950.04	\$	43623	CONSTRUCCION DE ALCANTARILLA EN LA LOCALIDAD DE LA TINAJERA
TERMINADA	1.00	\$	100%	1,538,863.03	\$	43612	CONSTRUCCION DE ALCANTARILLA EN LA LOCALIDAD DE LA SABINILLA
TERMINADA	1.00	\$	100%	2,562,616.00	\$	43500	PAVIMENTACION CON CONCRETO HIDRAULICO EN EL CAMINO PRINCIPAL A LA LOCALIDAD DEL PUERTO DE CATARINA, 1RA ETAPA
TERMINADA	1.00	\$	100%	5,875,985.94	\$	43556	PAVIMENTACION CON CONCRETO HIDRAULICO EN EL CAMINO LA SANGUJUELA - LOS ARRAYANES PRIMERA ETAPA
TERMINADA	1.00	\$	100%	1,082,003.61	\$	43789	CONSTRUCCION DE PAVIMENTO CON CONCRETO HIDRAULICO EN EL INGRESO A LA LOCALIDAD DE CHARAPUATO EN DEGOLLADO
TERMINADA	1.00	\$	100%	910,916.71	\$	43659	CONSTRUCCION DE PAVIMENTO CON CONCRETO HIDRAULICO EN LA CALLE VASCO DE QUIROGA EN HUASCATO MUNICIPIO DE DEGOLLADO
TERMINADA	1.00	\$	100%	149,892.01	\$	43662	REHABILITACION DE PLANTA TRATADORA UBICADA EN LA PRESA DE ABAJO EN EL MUNICIPIO DE DEGOLLADO JALISCO
TERMINADA	1.00	\$	100%	544,044.33	\$	43727	CONSTRUCCION DE PAVIMENTO CON CONCRETO HIDRAULICO EN CALLE 5 DE FEBRERO
TERMINADA	1.00	\$	100%	30,000.00	\$	43661	EQUIPAMIENTO DE POZO PROFUNDO EN LA LOCALIDAD DEL CASTILLO
TERMINADA	1.00	\$	100%	114,764.03	\$	43738	CONSTRUCCION DE RED DE DRENAJE EN EL ARCA MUNICIPIO DE DEGOLLADO JALISCO

020000

43783	\$	1,568,761.01	100%	\$	1.00	TERMINADA	CONSTRUCCIÓN DE PAVIMENTO CON CONCRETO HIDRÁULICO EN EL CAMINO A LOS RANCHITOS 1ERA ETAPA EN DEGOLLADO
43795	\$	344,088.58	100%	\$	1.00	TERMINADA	CONSTRUCCIÓN DE RED DE DRENAJE EN LA CALLE PRINCIPAL DE LA LOCALIDAD DE CHARAPUATO
43698	\$	6,993.75	100%	\$	1.00	TERMINADA	CONSTRUCCIÓN DE ELECTRIFICACIÓN EN LA CALLE RIVERA COLONIA LAS CRUCES DEGOLLADO JAL
43719	\$	31,409.22	100%	\$	1.00	TERMINADA	ELECTRIFICACION EN LA CALLE PROLG. AVILA CAMACHO
43717	\$	133,504.01	100%	\$	1.00	TERMINADA	REHABILITACION DE CANCHA DE USOS MÚLTIPLES EN LA TELE SECUNDARIA DE LA LOCALIDAD DE CHARAPUATO
43709	\$	235,177.80	100%	\$	1.00	TERMINADA	CONSTRUCCIÓN DE RED DE DRENAJE EN CALLE SANTO SANTIAGO EN LA COLONIA SAN JOSÉ BUEN AGUA
43660	\$	59,062.00	100%	\$	1.00	TERMINADA	CONSTRUCCIÓN DE RED DE DRENAJE EN LA LOCALIDAD DEL TERRERO FRENTE AL CAMPO DE FUTBOL MPIO DEGOLLADO
43766	\$	629,546.58	100%	\$	1.00	TERMINADA	PAVIMENTACIÓN CON CONCRETO HIDRÁULICO EN LA LOCALIDAD DEL ARCA MUNICIPIO DE DEGOLLADO JALISCO
43709	\$	54,526.09	100%	\$	1.00	TERMINADA	CONSTRUCCIÓN DE RED DE DRENAJE A UN COSTADO DE LA CASA DE SALUD EN LA LOCALIDAD DEL CASTILLO EN DEGOLLADO
43800	\$	600,020.14	100%	\$	1.00	TERMINADA	EQUIPAMIENTO DE POZO PROFUNDO PARA EL AGUA POTABLE EN LA LOCALIDAD DE LA VIBORA MUNICIPIO DE DEGOLLADO
43739	\$	532,907.38	100%	\$	1.00	TERMINADA	CONSTRUCCIÓN DE PAVIMENTACIÓN CAMINO A MARIJO EN TRES SECCIONES CON CONCRETO HIDRÁULICO EN EL

120000

TERMINADA	1.00	\$	100%	8,766.30	\$	43700	CONSTRUCCIÓN DE ELECTRIFICACIÓN EN LA CALLE PROLG SANTO TORIBIO COLONIA SAN JOSÉ BUEN AGUA
TERMINADA	1.00	\$	100%	1,288,025.00	\$	43726	PAVIMENTACIÓN CON CONCRETO HIDRÁULICO EN EL CAMINO DE MARIJO A SAN HIPOLITO
TERMINADA	1.00	\$	100%	266,432.39	\$	43770	CONSTRUCCIÓN DE PAVIMENTO CON CONCRETO HIDRÁULICO EN EL CAMINO A LA LOMA EN EL MUNICIPIO DE DEGOLLADO
TERMINADA	1.00	\$	100%	114,772.71	\$	43717	CONSTRUCCIÓN DE RED DE DRENAJE EN LA CALLE 5 DE FEBRERO CABECERA MUNICIPAL
TERMINADA	1.00	\$	100%	1,424,940.96	\$	43738	PAVIMENTACIÓN CON CONCRETO HIDRÁULICO EN EL CAMINO A LOS ARRAYANES SEGUNDA ETAPA
TERMINADA	1.00	\$	100%	43,619.47	\$	43692	CONSTRUCCIÓN DE ELECTRIFICACIÓN CAMINO AL GUAYERO EN TARIMORO
TERMINADA	1.00	\$	100%	42,895.30	\$	43770	CONSTRUCCION DE DRENAJE JUNTO AL ARROYO EN LA DELEGACION DE HUASCATO.
TERMINADA	1.00	\$	100%	19,629.60	\$	43770	CONSTRUCCION DE DRENAJE A UN COSTADO DE LA PREPARATORIA REGIONAL
TERMINADA	1.00	\$	100%	29,979.19	\$	43777	CONSTRUCCION DE DRENAJE CAMINO A LA LOCALIDAD DE BUENOS AIRES AL TERRERO
TERMINADA	1.00	\$	100%	3,500.02	\$	43713	CONSTRUCCION DE PLAZA EN LA LOCALIDAD DEL BAÑADERO
TERMINADA	1.00	\$	100%	15,312.00	\$	43791	PAVIMENTACION CAMINO A LA SABINILLA
TERMINADA	1.00	\$	100%	10,557.07	\$	43654	ELECTRIFICACIÓN EN SAN ANTONIO
TERMINADA	1.00	\$	100%	48,784.58	\$	43559	ELECTRIFICACIÓN EN RANCHO NUEVO, CERCA DE LA PARADA DEL CAMION
TERMINADA	1.00	\$	100%	25,198.18	\$	43584	ELECTRIFICACION EN LA ENTRADA PRINCIPAL DE LA LOCALIDAD DEL MEZQUITILLO

21000

000000

HACIENDA MUNICIPAL
2018 - 2021



LIC. JAIME MENDOZA MAYA
FUNCIONARIO ENCARGADO DE LA HACIENDA PUBLICA

Bajo protesta de decir verdad declaramos que los Estados Financieros y sus Notas son razonablemente correctos y responsabilidad del emisor.



SELLO



MTRO. ANTONIO MEDINA FUENTES
PRESIDENTE MUNICIPAL

TERMINADA	1.00	\$	100%	9,949.35	\$	43767	ELECTRIFICACION EN LA CALLE SAN IGNACIO COLONIA SAN JOSE BUENA AGUA
TERMINADA	1.00	\$	100%	57,119.62	\$	43525	PAVIMENTACION EN CHARAPUATO
TERMINADA	1.00	\$	100%	86,304.00	\$	43594	PAVIMENTO A LA LOCALIDAD DE LA LOMA
TERMINADA	1.00	\$	100%	9,620.00	\$	43709	PAVIMENTACION DE LA CALLE ADOLFO LOPEZ MATEOS
TERMINADA	1.00	\$	100%	1,739,999.94	\$	43823	REHABILITACION DEL RASTRO MUNICIPAL
EN PROCESO	1.00	\$	100%	51,620.00	\$	43783	CONSTRUCCION DE RELLENO SANITARIO EN LA LOCALIDAD DE SAN ANTONIO

MUNICIPIO DEGOLLADO
INFORMATIVA MENSUAL DE OBRAS EN PROCESO
AL 31 DE JULIO DE 2019

(miles de pesos)

Importe del Pago	Número de partida contable	Orden de Pago	Origen del recurso	Importe de la obra y sus ampliaciones	Número de contrato y convenio(s) de ampliación(es)	Modalidad de ejecución	Nombre del contratista	Descripción de la obra u objeto del contrato	Localidad	Nombre de Obra	Dependencia ejecutora
\$143,237	1235-101-122	D-60		\$0	1	ADMINISTRACION	ADMINISTRACION	POZO PROFUNDO LOCALIDAD MEZQUITILLO	CABECERA	POZO PROFUNDO LOCALIDAD MEZQUITILLO	DIRECCION DE OBRAS PUBLICA
\$600,020	1235-101-123	D-71 D-72		\$0	1	ADMINISTRACION	ADMINISTRACION	POZO PROFUNDO LOC LA VIBORA	CABECERA	POZO PROFUNDO LOC LA VIBORA	DIRECCION DE OBRAS PUBLICA
\$58,361	1235-103-187	D-85		\$0	1	ADMINISTRACION	ADMINISTRACION	ALCANTARILLA LOC LA SABINILLA	CABECERA	ALCANTARILLA LOC LA SABINILLA	DIRECCION DE OBRAS PUBLICA
\$29,406	1235-103-192	D-75		\$0	1	ADMINISTRACION	ADMINISTRACION	CONST RED DRENAJE CALLE DE ESCUELA DEL ARCA	CABECERA	CONST RED DRENAJE CALLE DE ESCUELA DEL ARCA	DIRECCION DE OBRAS PUBLICA
\$109,046	1235-103-193	D-79 D-84		\$0	1	ADMINISTRACION	ADMINISTRACION	RED DRENAJE CALLE SANTIAGO COL SAN JOSE BUENAGUA	CABECERA	RED DRENAJE CALLE SANTIAGO COL SAN JOSE BUENAGUA	DIRECCION DE OBRAS PUBLICA
\$469,741	1235-103-194	D-65 D-61 D-66 D-73 D-74		\$0	1	ADMINISTRACION	ADMINISTRACION	CONST DRENAJE CALLE PRINCIPAL LOC CHARAPUATO	CABECERA	CONST DRENAJE CALLE PRINCIPAL LOC CHARAPUATO	DIRECCION DE OBRAS PUBLICA
\$122,960	1235-106-133	D-87		\$0	1	ADMINISTRACION	ADMINISTRACION	PAV CONCRE HIDRAUL CALLE 5 DE FEB COL CENTRO	CABECERA	PAV CONCRE HIDRAUL CALLE 5 DE FEB COL CENTRO	DIRECCION DE OBRAS PUBLICA
\$812,172	1235-118-160	D-63 D-67 D-70 D-77 E-130 E-131 D-86		\$0	1	ADMINISTRACION	ADMINISTRACION	PAVIM CONCR HIDRAUL CAMINO A MARIU SAN HIPOLITO	CABECERA	PAVIM CONCR HIDRAUL CAMINO A MARIU SAN HIPOLITO	DIRECCION DE OBRAS PUBLICA
\$1,055,549	1235-118-162	D-64 D-68		\$0	1	ADMINISTRACION	ADMINISTRACION	PAV CONGR HIDRAUL CAMINO DE ACCESO A LOS ARRAYANES	CABECERA	PAV CONGR HIDRAUL CAMINO DE ACCESO A LOS ARRAYANES	DIRECCION DE OBRAS PUBLICA
\$957,304	1235-118-164	D-80 E-127 D-89		\$0	1	ADMINISTRACION	ADMINISTRACION	PAVIMENTACION CAMINO INGRESO A LA LOC CHARAPUATO	CABECERA	PAVIMENTACION CAMINO INGRESO A LA LOC CHARAPUATO	DIRECCION DE OBRAS PUBLICA
\$1,568,761	1235-118-165	D-62 D-76 E-128 D-88		\$0	1	ADMINISTRACION	ADMINISTRACION	PAVIMENTACION CAMINO DE ACCESO LOC LOS RANCHITOS	CABECERA	PAVIMENTACION CAMINO DE ACCESO LOC LOS RANCHITOS	DIRECCION DE OBRAS PUBLICA
\$629,547	1235-118-166	D-69 D-78 D-82 D-83 E-129		\$0	1	ADMINISTRACION	ADMINISTRACION	PAVIMENTACION EN CAMINO DE LA LOCALIDAD DEL ARCA	CABECERA	PAVIMENTACION EN CAMINO DE LA LOCALIDAD DEL ARCA	DIRECCION DE OBRAS PUBLICA
\$203,000	1235-206-016	D-37 D-81		\$0	1	ADMINISTRACION	ADMINISTRACION	PAVIMENTACION CONC HID CALLE VAZCO DE QUIROGA	CABECERA	PAVIMENTACION CONC HID CALLE VAZCO DE QUIROGA	DIRECCION DE OBRAS PUBLICA
\$1,740,000	1235-213-002	D-43 D-44 D-45 D-46 D-47		\$0	1	ADMINISTRACION	ADMINISTRACION	REHAB RASTRO MUNICIPAL MPIO DEGOLLADO	CABECERA	REHAB RASTRO MUNICIPAL MPIO DEGOLLADO	DIRECCION DE OBRAS PUBLICA
\$1,461,141	1235-218-008	D-90 D-32 D-35		\$0	1	ADMINISTRACION	ADMINISTRACION	PAV CONCRETO HIDRAULICO EN CAMINO A LA SANGUJUELA	CABECERA	PAV CONCRETO HIDRAULICO EN CAMINO A LA SANGUJUELA	DIRECCION DE OBRAS PUBLICA

SELLO

420000

000000

HACIENDA MUNICIPAL
2018 - 2021



LIC. JAIME MENDOZA MAYA
FUNCIONARIO ENCARGADO DE LA HACIENDA PUBLICA

[Handwritten signature in blue ink]



Bajo protesta de decir verdad declaramos que los Estados Financieros y sus Notas son razonablemente correctos y responsabilidad del emisor.



MTR. ANTONIO MEDINA FUENTES
PRESIDENTE MUNICIPAL

[Handwritten signature in blue ink]