

Degollado

Somos Gatos

H. AYUNTAMIENTO CONSTITUCIONAL
2018 2021

CORTE ANUAL EJERCICIO 2018

MUNICIPIO DE DEGOLLADO JALISCO

FOLIO 000001 AL 000084

MUNICIPIO DE BOYACÁ
ESTADO DE SITUACIÓN FINANCIERA
AL 31 DE DICIEMBRE DE 2018

CUENTA PASIVO

Año 2017

Cuenta	Descripción	2017	2018
1110	ACTIVO CIRCULANTE	\$1,759,733.09	\$5,208,394.00
1111	Efectivo y equivalentes	\$11,000.00	\$11,000.00
1112	Bancos/tesorería	\$1,729,666.66	\$5,169,910.48
1113	Bancos/dependencias y otros	\$0.00	\$0.00
1114	Inversiones temporales (hasta 3 meses)	\$0.00	\$0.00
1115	Fondos con afectación específica	\$0.00	\$0.00
1116	Depósitos de fondos de terceros en garantía y/o administración	\$19,663.37	\$25,463.56
1119	Otros efectivos y equivalentes	\$12,400.51	\$90,227.33
1120	Derechos a recibir efectivo o equivalentes	\$0.00	\$0.00
1121	Inversiones financieras de corto plazo	\$0.00	\$0.00
1122	Cuentas por cobrar a corto plazo	\$12,400.51	\$90,227.33
1123	Documentos diversos por cobrar a corto plazo	\$0.00	\$0.00
1124	Ingresos por recuperar a corto plazo	\$0.20	\$0.20
1125	Deudores por anticipos de la tesorería a corto plazo	\$0.00	\$0.00
1126	Prestamos otorgados a corto plazo	\$0.00	\$0.00
1129	Otros derechos a recibir efectivo o equivalentes a corto plazo	\$0.00	\$0.00
1130	Derechos a recibir bienes o servicios	\$0.00	\$0.00
1131	Anticipo a proveedores por adquisición de bienes inmuebles y muebles a corto plazo	\$0.00	\$0.00
1132	Anticipo a proveedores por adquisición de bienes intangibles a corto plazo	\$0.00	\$0.00
1133	Anticipo a proveedores por obras públicas a corto plazo	\$0.00	\$0.00
1134	Anticipo a contratistas por obras públicas a corto plazo	\$0.00	\$0.00
1139	Otros derechos a recibir bienes o servicios a corto plazo	\$0.00	\$0.00
1140	Inventarios	\$0.00	\$0.00
1141	Inventario de mercancías para venta	\$0.00	\$0.00
1142	Inventario de mercancías terminadas	\$0.00	\$0.00
1143	Inventario de mercancías en proceso de elaboración	\$0.00	\$0.00
1144	Inventario de materias primas, materiales y suministros para producción	\$0.00	\$0.00
1145	Bienes en tránsito	\$0.00	\$0.00
1150	Almacenes	\$0.00	\$0.00
1151	Almacén de materiales y suministros de consumo	\$0.00	\$0.00
1160	Estimación por pérdida o deterioro de activos circulantes	\$0.00	\$0.00
1161	Estimaciones para cuentas recuperables por derechos o equivalentes	\$0.00	\$0.00
1162	Estimación por deterioro de inventarios	\$0.00	\$0.00
1190	Otros activos circulantes	\$0.00	\$0.00
1191	Valores en garantía	\$0.00	\$0.00
1192	Bienes en garantía (excluye depósitos de fondos)	\$0.00	\$0.00
1193	Bienes derivados de embargos, decomisos, aseguramientos y dación en pago	\$0.00	\$0.00
1194	Adquisición con fondos de terceros	\$1,729,666.66	\$5,169,910.48
TOTAL DE ACTIVOS CIRCULANTES		\$1,759,733.09	\$5,208,394.00
1210	ACTIVO NO CIRCULANTE	\$0.00	\$0.00
1211	Inversiones a largo plazo	\$0.00	\$0.00
1212	Títulos y valores a largo plazo	\$0.00	\$0.00
1213	Fideicomisos, mandatos y contratos análogos	\$0.00	\$0.00
1214	Participaciones y aportaciones de capital	\$0.00	\$0.00
1220	Derechos a recibir efectivo o equivalentes a largo plazo	\$0.00	\$0.00
1221	Documentos diversos por cobrar a largo plazo	\$0.00	\$0.00
1223	Ingresos por recuperar a largo plazo	\$0.00	\$0.00
TOTAL PASIVOS CIRCULANTES		\$1,759,733.09	\$5,208,394.00
2110	Cuentas por pagar a corto plazo	\$51,024.28	\$64,450.40
2111	Servicios personales por pagar a corto plazo	\$0.00	\$0.00
2112	Proveedores por pagar a corto plazo	\$3,332.06	\$3,268.00
2113	Contratistas por obras públicas por pagar a corto plazo	\$0.00	\$0.00
2114	Participaciones y aportaciones por pagar a corto plazo	\$0.00	\$0.00
2115	Transferencias otorgadas por pagar a corto plazo	\$0.00	\$0.00
2116	Intereses, comisiones y otros gastos de la deuda pública por pagar a corto plazo	\$241,823.47	\$598,242.01
2118	Retenciones y contribuciones por pagar a corto plazo	\$0.00	\$0.00
2119	Otras cuentas por pagar a corto plazo	\$0.00	\$0.00
2120	Documentos por pagar a corto plazo	\$0.00	\$0.00
2121	Documentos comerciales por pagar a corto plazo	\$0.00	\$0.00
2122	Documentos con contratistas por obras públicas por pagar a corto plazo	\$0.00	\$0.00
2129	Otros documentos por pagar a corto plazo	\$0.00	\$0.00
2130	Porción a corto plazo de la deuda pública a largo plazo	\$0.00	\$0.00
2131	Porción a corto plazo de la deuda pública interna	\$0.00	\$0.00
2132	Porción a corto plazo de la deuda pública externa	\$0.00	\$0.00
2133	Porción a corto plazo de arrendamiento financiero	\$0.00	\$0.00
2140	Títulos y valores a corto plazo	\$0.00	\$0.00
2141	Títulos y valores de la deuda pública interna a corto plazo	\$0.00	\$0.00
2142	Títulos y valores de la deuda pública externa a corto plazo	\$0.00	\$0.00
2150	Pasivos financieros a corto plazo	\$0.00	\$0.00
2151	Ingresos otorgados por adelantado a corto plazo	\$0.00	\$0.00
2152	Intereses otorgados por adelantado a corto plazo	\$0.00	\$0.00
2159	Otros pasivos financieros a corto plazo	\$0.00	\$0.00
2160	Fondos y bienes de terceros en garantía y/o administración a corto plazo	\$0.00	\$0.00
2161	Fondos en garantía a corto plazo	\$0.00	\$0.00
2162	Fondos en administración a corto plazo	\$0.00	\$0.00
2163	Fondos contingentes a corto plazo	\$0.00	\$0.00
2164	Fondos de fideicomisos, mandatos y contratos análogos a corto plazo	\$0.00	\$0.00
2165	Otros fondos de terceros en garantía y/o administración a corto plazo	\$0.00	\$0.00
2166	Valores y bienes en garantía a corto plazo	\$0.00	\$0.00
2170	Provisiones a corto plazo	\$0.00	\$0.00
2171	Provisión para demandas y juicios a corto plazo	\$0.00	\$0.00
2172	Provisión para contingencias a corto plazo	\$0.00	\$0.00
2179	Otras provisiones a corto plazo	\$0.00	\$0.00
2190	Otros pasivos a corto plazo	\$0.00	\$0.00
2191	Ingresos por clasificar	\$0.00	\$0.00
2192	Recalculación por participar	\$0.00	\$0.00
2199	Otros pasivos circulantes	\$0.00	\$0.00
TOTAL PASIVOS NO CIRCULANTES		\$51,024.28	\$64,450.40
TOTAL PASIVOS		\$2,319,467.37	\$5,272,844.40
2210	Cuentas por pagar a largo plazo	\$0.00	\$0.00
2211	Proveedores por pagar a largo plazo	\$0.00	\$0.00
2212	Contratistas por obras públicas por pagar a largo plazo	\$0.00	\$0.00
2220	Documentos comerciales por pagar a largo plazo	\$0.00	\$0.00
2221	Ingresos por recuperar a largo plazo	\$0.00	\$0.00
TOTAL PASIVOS A LARGO PLAZO		\$0.00	\$0.00
TOTAL PASIVO		\$2,319,467.37	\$5,272,844.40

10000

Año 2018

Año 2017

MUNICIPIO DE GOLLADO
ESTADO DE SITUACION FINANCIERA
AL 31 DE DICIEMBRE DE 2018

CUENTA PASIVO AÑO 2018

CUENTA PASIVO	AÑO 2018	AÑO 2017
1229 OTROS DERECHOS A RECIBIR EFECTIVO O EQUIVALENTES A LARGO PLAZO	\$0.00	\$0.00
1234 PRESTAMOS OTORGADOS A LARGO PLAZO	\$0.00	\$0.00
1230 BIENES INMUEBLES, INFRAESTRUCTURA Y CONSTRUCCIONES EN PROCESO	\$139,721,742.14	\$116,227,627.45
1231 TERRENOS	\$0.00	\$0.00
1232 VIVIENDAS	\$0.00	\$0.00
1233 EDIFICIOS NO HABITACIONALES	\$62,338,674.45	\$62,338,674.45
1234 INFRAESTRUCTURA	\$16,983,067.89	\$53,488,953.00
1235 CONSTRUCCIONES EN PROCESO EN BIENES DE DOMINIO PÚBLICO	\$0.00	\$0.00
1236 CONSTRUCCIONES EN PROCESO EN BIENES PROPIOS	\$0.00	\$0.00
1239 OTROS BIENES INMUEBLES	\$4,380,675.21	\$4,332,870.22
1240 BIENES MUEBLES	\$939,927.18	\$893,517.19
1241 MOBILIARIO Y EQUIPO DE ADMINISTRACIÓN	\$467,537.27	\$466,142.27
1242 MOBILIARIO Y EQUIPO EDUCACIONAL Y RECREATIVO	\$0.00	\$0.00
1243 EQUIPO DE INSTRUMENTAL MÉDICO Y DE LABORATORIO	\$2,027,560.00	\$2,027,560.00
1244 EQUIPO DE TRANSPORTES	\$43,476.80	\$43,476.80
1245 EQUIPO DE DEFENSA Y SEGURIDAD	\$34,476.80	\$34,476.80
1246 MAQUINARIA, OTROS EQUIPOS Y HERRAMIENTAS	\$902,173.96	\$902,173.96
1247 COLECCIONES, OBRAS DE ARTE Y OBJETOS VALIOSOS	\$0.00	\$0.00
1248 ACTIVOS BIOLÓGICOS	\$223,573.60	\$223,573.60
1250 ACTIVOS INTANGIBLES	\$223,573.60	\$223,573.60
1251 SOFTWARE	\$0.00	\$0.00
1252 PATENTES, MARCAS Y DERECHOS	\$0.00	\$0.00
1253 CONCESIONES Y FRANQUICIAS	\$0.00	\$0.00
1254 LICENCIAS	\$0.00	\$0.00
1259 OTROS ACTIVOS INTANGIBLES	\$0.00	\$0.00
1260 DEPRECIACIÓN, DETERIORO Y AMORTIZACIÓN ACUMULADA DE BIENES	\$0.00	\$0.00
1261 DEPRECIACIÓN ACUMULADA DE BIENES INMUEBLES	\$0.00	\$0.00
1262 DEPRECIACIÓN ACUMULADA DE INFRAESTRUCTURA	\$0.00	\$0.00
1263 DEPRECIACIÓN ACUMULADA DE BIENES MUEBLES	\$0.00	\$0.00
1264 DETERIORO ACUMULADO DE ACTIVOS BIOLÓGICOS	\$0.00	\$0.00
1265 AMORTIZACIÓN ACUMULADA DE ACTIVOS INTANGIBLES	\$0.00	\$0.00
1270 ACTIVOS DIFERIDOS	\$0.00	\$0.00
1271 ESTUDIOS, FORMULACIÓN Y EVALUACIÓN DE PROYECTOS FINANCIEROS	\$0.00	\$0.00
1272 DERECHOS SOBRE BIENES EN RÉGIMEN DE ARRENDAMIENTO FINANCIERO	\$0.00	\$0.00
1273 GASTOS PAGADOS POR ADELANTADO A LARGO PLAZO	\$0.00	\$0.00
1274 ANTICIPOS A LARGO PLAZO	\$0.00	\$0.00
1275 BENEFICIOS AL RETIRO DE EMPLEADOS PAGADOS POR ADELANTADO	\$0.00	\$0.00
1280 ESTIMACIÓN POR PÉRDIDA O DETERIORO DE ACTIVOS NO CIRCULANTES	\$0.00	\$0.00
1281 ESTIMACIONES POR PÉRDIDA DE CUENTAS INCORRIBLES DE DOCUMENTOS POR COBRAR A LARGO PLAZO	\$0.00	\$0.00
1282 ESTIMACIONES POR PÉRDIDA DE CUENTAS INCORRIBLES DE DEUDORES POR COBRAR A LARGO PLAZO	\$0.00	\$0.00
1283 ESTIMACIONES POR PÉRDIDA DE CUENTAS INCORRIBLES DE INGRESOS POR COBRAR A LARGO PLAZO	\$0.00	\$0.00
1284 ESTIMACIONES POR PÉRDIDA DE CUENTAS INCORRIBLES DE PRESTAMOS OTORGADOS A LARGO PLAZO	\$0.00	\$0.00
1289 ESTIMACIONES POR PÉRDIDA DE OTRAS CUENTAS INCORRIBLES A LARGO PLAZO	\$0.00	\$0.00
1290 OTROS ACTIVOS NO CIRCULANTES	\$0.00	\$0.00
1291 BIENES EN CONCESIÓN	\$0.00	\$0.00
1292 BIENES EN ARRENDAMIENTO FINANCIERO	\$0.00	\$0.00
1293 BIENES EN COMODATO	\$0.00	\$0.00
TOTAL PASIVOS NO CIRCULANTES	\$367,393.35	\$737,174.01
TOTAL DE PASIVOS	\$367,393.35	\$737,174.01
HACIENDA PÚBLICA/ PATRIMONIO CONTRIBUIDO	\$0.00	\$0.00
3100 HACIENDA PÚBLICA/ PATRIMONIO CONTRIBUIDO	\$0.00	\$0.00
3110 APORTACIONES	\$0.00	\$0.00
3120 DONACIONES DE CAPITAL	\$0.00	\$0.00
3130 ACTUALIZACIÓN DE LA HACIENDA PÚBLICA/PATRIMONIO	\$125,249,018.63	\$125,249,018.63
3200 HACIENDA PÚBLICA/PATRIMONIO (AHORRO/ DESAHORRO)	\$20,266,712.71	\$15,790,215.33
3210 RESULTADOS DEL EJERCICIO (AHORRO/ DESAHORRO)	\$109,452,303.30	\$109,452,303.30
3220 RESERVAS DE EJERCICIOS ANTERIORES	\$0.00	\$0.00
3230 REVALUACIÓN DE BIENES INMUEBLES	\$0.00	\$0.00
3240 REVALUACIÓN DE BIENES MUEBLES	\$0.00	\$0.00
3250 REVALUACIÓN DE BIENES INTANGIBLES	\$0.00	\$0.00
3260 OTROS REVALUOS	\$0.00	\$0.00
3270 RESERVAS DE PATRIMONIO	\$0.00	\$0.00
3280 RESERVAS TERRITORIALES	\$0.00	\$0.00
3290 RESERVAS POR CONTINGENCIAS	\$0.00	\$0.00
3300 RECTIFICACIONES DE RESULTADOS DE EJERCICIOS ANTERIORES	\$0.00	\$0.00
3310 CAMBIOS EN POLÍTICAS CONTABLES	\$0.00	\$0.00
3320 CAMBIOS POR ERRORES CONTABLES	\$0.00	\$0.00
3330 EXCESO O INSUFICIENCIA EN LA ACTUALIZACIÓN DE LA HACIENDA PÚBLICA/ PATRIMONIO	\$0.00	\$0.00

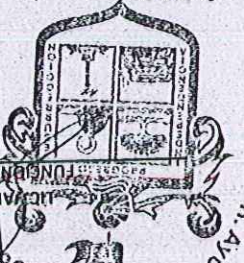
31000

MUNICIPIO DEGOLLADO
ESTADO DE SITUACION FINANCIERA
AL 31 DE DICIEMBRE DE 2018

Cuenta PASIVO		Año 2018	
3310	RESULTADO F.C.R. RENEGIA DE ACTIVOS NO MONETARIOS	\$19,124,991.15	\$120,683,021.22
3320	RESULTADO F.C.R. RENEGIA DE ACTIVOS NO MONETARIOS		
TOTAL DE PASIVO Y PATRIMONIO / HACIENDA PUBLICA		\$145,897,124.69	\$125,980,192.64

Cuenta PASIVO		Año 2018	
3310	RESULTADO F.C.R. RENEGIA DE ACTIVOS NO MONETARIOS	\$0.00	\$0.00
3320	RESULTADO F.C.R. RENEGIA DE ACTIVOS NO MONETARIOS	\$0.00	\$0.00
TOTAL DE PASIVO Y PATRIMONIO / HACIENDA PUBLICA		\$145,897,124.69	\$125,980,192.64

H. Ayuntamiento de Degollado
JACINTO MENDOZA MAYA
ENCARGADO DE LA
2018 - 2021
HACIENDA MUNICIPAL



Bajo protesta de decir verdad declaramos que los Estados Financieros y sus Notas son razonablemente correctos y responsabilidad del emisor.

MTR. ANTONIO MEDINA FUENTES
PRESIDENTE MUNICIPAL
SELE 2021
PRESIDENCIA

000003

MUNICIPIO FICOLADO
ESTADO DE SITUACION FINANCIERA LDF
AL 31 DE DICIEMBRE DE 2018

GUINTA PASIVO

Mar 917

14M 2018

Mar 917

14M 2018

Mar 917

14M 2018

Mar 917

14M 2018

Mar 917

14M 2018

Mar 917

14M 2018

Mar 917

14M 2018

Mar 917

14M 2018

Mar 917

14M 2018

Mar 917

14M 2018

Mar 917

14M 2018

Mar 917

14M 2018

Mar 917

14M 2018

Mar 917

14M 2018

Mar 917

14M 2018

Mar 917

14M 2018

Mar 917

14M 2018

Mar 917

14M 2018

Mar 917

14M 2018

Mar 917

14M 2018

Mar 917

14M 2018

2110	CUENTAS POR PAGAR A CORTO PLAZO	\$5,206,394.04	\$5,206,394.04
2111	SERVICIOS POR PAGAR A CORTO PLAZO	\$11,000.00	\$11,000.00
2112	PROVEEDORES POR PAGAR A CORTO PLAZO	\$5,169,910.48	\$5,169,910.48
2113	CONTRATISTAS POR OBRAS PUBLICAS POR PAGAR A CORTO PLAZO	\$0.00	\$0.00
2114	PARICIPACIONES Y APORTACIONES POR PAGAR A CORTO PLAZO	\$0.00	\$0.00
2115	TRANSFERENCIAS OTORGADAS POR PAGAR A CORTO PLAZO	\$0.00	\$0.00
2116	INTERESES, COMISIONES Y OTROS GASTOS DE LA DEUDA PUBLICA POR PAGAR A CORTO PLAZO	\$0.00	\$0.00
2117	RETENCIONES Y CONTRIBUCIONES POR PAGAR A CORTO PLAZO	\$0.00	\$0.00
2118	DEVOLUCIONES DE LA LEY DE INGRESOS POR PAGAR A CORTO PLAZO	\$0.00	\$0.00
2119	OTRAS CUENTAS POR PAGAR A CORTO PLAZO	\$0.00	\$0.00
2120	DOCUMENTOS COMERCIALES POR PAGAR A CORTO PLAZO	\$0.00	\$0.00
2121	DOCUMENTOS CON CONTRATISTAS POR OBRAS PUBLICAS POR PAGAR A CORTO PLAZO	\$0.00	\$0.00
2122	DOCUMENTOS COMERCIALES POR PAGAR A CORTO PLAZO	\$0.00	\$0.00
2123	OTROS DOCUMENTOS POR PAGAR A CORTO PLAZO	\$0.00	\$0.00
2130	PORCION A CORTO PLAZO DE LA DEUDA PUBLICA A LARGO PLAZO	\$0.00	\$0.00
2131	PORCION A CORTO PLAZO DE LA DEUDA PUBLICA INTERNA	\$0.00	\$0.00
2132	PORCION A CORTO PLAZO DE LA DEUDA PUBLICA EXTERNA	\$0.00	\$0.00
2133	PORCION A CORTO PLAZO DE ARENDAMIENTO FINANCIERO	\$0.00	\$0.00
2140	TITULOS Y VALORES A CORTO PLAZO	\$0.00	\$0.00
2141	TITULOS Y VALORES DE LA DEUDA PUBLICA INTERNA A CORTO PLAZO	\$0.00	\$0.00
2142	TITULOS Y VALORES DE LA DEUDA PUBLICA EXTERNA A CORTO PLAZO	\$0.00	\$0.00
2150	PASIVOS diferidos A CORTO PLAZO	\$0.00	\$0.00
2151	INGRESOS COBRADOS POR ADELANTAO A CORTO PLAZO	\$0.00	\$0.00
2152	INTERESES COBRADOS POR ADELANTAO A CORTO PLAZO	\$0.00	\$0.00
2159	OTROS PASIVOS DIFERIDOS A CORTO PLAZO	\$0.00	\$0.00
2160	FONDOS Y BIENES DE TERCEROS EN GARANTIA Y/O ADMINISTRACION A CORTO PLAZO	\$0.00	\$0.00
2161	FONDOS Y GARANTIA A CORTO PLAZO	\$0.00	\$0.00
2162	FONDOS Y ADMINISTRACION A CORTO PLAZO	\$0.00	\$0.00
2163	FONDOS CONTINGENTES A CORTO PLAZO	\$0.00	\$0.00
2164	FONDOS E INDEMNIZOS, MANDATOS Y CONTRATOS ANALOGOS A CORTO PLAZO	\$0.00	\$0.00
2165	OTROS FONDOS DE TERCEROS EN GARANTIA Y/O ADMINISTRACION A CORTO PLAZO	\$0.00	\$0.00
2166	VALORES Y BIENES EN GARANTIA A CORTO PLAZO	\$0.00	\$0.00
2170	PROVISIONES A CORTO PLAZO	\$0.00	\$0.00
2171	PROVISION PARA DEMANDAS Y JUICIOS A CORTO PLAZO	\$0.00	\$0.00
2172	PROVISION PARA CONTINGENCIAS A CORTO PLAZO	\$0.00	\$0.00
2179	OTRAS PROVISIONES A CORTO PLAZO	\$0.00	\$0.00
2190	OTROS PASIVOS A CORTO PLAZO	\$0.00	\$0.00
2191	INGRESOS POR CLASIFICAR	\$0.00	\$0.00
2192	RECUPERACION POR PARTICIPACIONES	\$0.00	\$0.00
2199	OTROS PASIVOS CIRCULANTES	\$0.00	\$0.00
TOTAL PASIVOS CIRCULANTES		\$27,174.01	\$27,174.01
PASIVO A LARGO PLAZO		\$0.00	\$0.00
2210	CUENTAS POR PAGAR A LARGO PLAZO	\$0.00	\$0.00
2211	PROVEEDORES POR PAGAR A LARGO PLAZO	\$0.00	\$0.00
2212	CONTRATISTAS POR OBRAS PUBLICAS POR PAGAR A LARGO PLAZO	\$0.00	\$0.00
2220	DOCUMENTOS COMERCIALES POR PAGAR A LARGO PLAZO	\$0.00	\$0.00
2221	DOCUMENTOS COMERCIALES POR PAGAR A LARGO PLAZO	\$0.00	\$0.00
2222	DOCUMENTOS COMERCIALES POR PAGAR A LARGO PLAZO	\$0.00	\$0.00
TOTAL PASIVO		\$27,174.01	\$27,174.01

1110	ACTIVO CIRCULANTE	\$296,179.81	\$296,179.81
1111	EFFECTIVO	\$3,268.06	\$3,268.06
1112	BANCOS/RESERVA	\$51,024.28	\$51,024.28
1113	BANCOS/DEPOSITOS Y OTROS	\$0.00	\$0.00
1114	INVERSIONES TEMPORALES (HASTA 3 MESES)	\$0.00	\$0.00
1115	FONDOS CON AFECCION ESPECIAL	\$598,242.01	\$598,242.01
1116	DEPOSITOS DE FONDOS DE TERCEROS EN GARANTIA Y/O ADMINISTRACION	\$0.00	\$0.00
1119	OTROS EFECTIVOS Y EQUIVALENTES	\$0.00	\$0.00
1120	DERECHOS A RECIBIR EFECTIVO O EQUIVALENTES	\$0.00	\$0.00
1121	INVERSIONES FINANCIERAS DE CORTO PLAZO	\$0.00	\$0.00
1122	CUENTAS POR COBRAR A CORTO PLAZO	\$0.00	\$0.00
1123	DEUDORES DIVERSOS POR COBRAR A CORTO PLAZO	\$0.00	\$0.00
1124	INGRESOS POR RECUPERAR A CORTO PLAZO	\$0.00	\$0.00
1125	DEUDORES POR ANTICIPOS DE LA TESORERIA A CORTO PLAZO	\$0.00	\$0.00
1126	PRESTAMOS OTORGADOS A CORTO PLAZO	\$0.00	\$0.00
1129	OTROS DERECHOS A RECIBIR EFECTIVO O EQUIVALENTES A CORTO PLAZO	\$0.00	\$0.00
1130	DERECHOS A RECIBIR BIENES O SERVICIOS	\$0.00	\$0.00
1131	ANTICIPO A PROVEEDORES POR ADQUISICION DE BIENES INMUEBLES Y MUEBLES A CORTO PLAZO	\$0.00	\$0.00
1132	ANTICIPO A PROVEEDORES POR ADQUISICION DE BIENES INMUEBLES Y MUEBLES A CORTO PLAZO	\$0.00	\$0.00
1133	ANTICIPO A PROVEEDORES POR OBRAS PUBLICAS A CORTO PLAZO	\$0.00	\$0.00
1134	ANTICIPO A CONTRATISTAS POR OBRAS PUBLICAS A CORTO PLAZO	\$0.00	\$0.00
1139	OTROS DERECHOS A RECIBIR BIENES O SERVICIOS A CORTO PLAZO	\$0.00	\$0.00
1140	INVENTARIOS	\$0.00	\$0.00
1141	INVENTARIO DE MERCANCIAS PARA VENTA	\$0.00	\$0.00
1142	INVENTARIO DE MERCANCIAS EN PROCESO DE ELABORACION	\$0.00	\$0.00
1143	INVENTARIO DE MERCANCIAS EN RESERVA	\$0.00	\$0.00
1144	INVENTARIO DE MATERIAS PRIMAS, MATERIALES Y SUMINISTROS PARA PRODUCCION	\$0.00	\$0.00
1145	BIENES EN TRANSITO	\$0.00	\$0.00
1150	ALMACENES	\$0.00	\$0.00
1151	ALMACEN DE MATERIALES Y SUMINISTROS DE CONSUMO	\$0.00	\$0.00
1160	ESTIMACION PARA PERDIDA O DETERMINO DE ACTIVOS CIRCULANTES	\$0.00	\$0.00
1161	ESTIMACIONES PARA CUENTAS INCORRIBLES POR DERECHOS A RECIBIR EFECTIVO O EQUIVALENTES	\$0.00	\$0.00
1162	ESTIMACION POR DETERIORO DE INVENTARIOS	\$0.00	\$0.00
1190	OTROS ACTIVOS CIRCULANTES	\$0.00	\$0.00
1191	VALORES EN GARANTIA (EXCLUYE DEPÓSITOS DE FONDOS)	\$0.00	\$0.00
1192	BIENES EN GARANTIA (EXCLUYE DEPÓSITOS DE FONDOS)	\$0.00	\$0.00
1193	BIENES DERIVADOS DE EMBARGOS, DECOMISOS, ASEGURAMIENTOS Y DACION EN PAGAR	\$0.00	\$0.00
1194	ADQUISICION CON FONDOS DE TERCEROS	\$0.00	\$0.00
TOTAL DE ACTIVOS CIRCULANTES		\$1,727,133.54	\$1,727,133.54
TOTAL PASIVO Y ACTIVO CIRCULANTES		\$1,727,133.54	\$1,727,133.54

20000

MUNICIPIO DEGOLLADO
ESTADO DE SITUACION FINANCIERA DEL
AL 31 DE DICIEMBRE DE 2018

Cuenta Activo	2018	2017	Cuenta Pasivo	2018	2017
1229 OTROS DERECHOS OTORGADOS A LARGO PLAZO	\$0.00	\$0.00	2222 DOCUMENTOS CON CONTRATISTAS POR OBRAS PÚBLICAS POR PAGAR A LARGO PLAZO	\$0.00	\$0.00
1230 BIENES INMUEBLES, INFRAESTRUCTURA Y CONSTRUCCIONES EN PROCESO	\$139,721,742.34	\$116,227,627.45	2220 DEUDA PÚBLICA A LARGO PLAZO	\$-0.44	\$0.00
1231 TERRENOS	\$0.00	\$0.00	2231 TÍTULOS Y VALORES DE LA DEUDA PÚBLICA INTERNA A LARGO PLAZO	\$0.00	\$0.00
1232 EDIFICIOS NO HABITACIONALES	\$0.00	\$0.00	2232 TÍTULOS Y VALORES DE LA DEUDA PÚBLICA EXTERNA A LARGO PLAZO	\$-0.44	\$0.00
1234 INFRAESTRUCTURA	\$12,338,674.45	\$62,838,674.45	2233 PRESTAMOS DE LA DEUDA PÚBLICA INTERNA POR PAGAR A LARGO PLAZO	\$0.00	\$0.00
1235 CONSTRUCCIONES EN PROCESO EN BIENES DE DOMINIO PÚBLICO	\$76,583,067.89	\$54,488,953.00	2234 PRESTAMOS DE LA DEUDA PÚBLICA EXTERNA POR PAGAR A LARGO PLAZO	\$0.00	\$0.00
1236 CONSTRUCCIONES EN PROCESO EN BIENES PROPIOS	\$0.00	\$0.00	2235 ARRENDAMIENTO FINANCIERO POR PAGAR A LARGO PLAZO	\$0.00	\$0.00
1239 OTROS BIENES INMUEBLES	\$4,380,675.21	\$4,322,870.22	2240 PASIVOS DIFERIDOS A LARGO PLAZO	\$0.00	\$0.00
1240 BIENES MUEBLES	\$939,977.18	\$893,517.19	2241 CRÉDITOS DIFERIDOS A LARGO PLAZO	\$0.00	\$0.00
1241 MOBILIARIO Y EQUIPO DE ADMINISTRACIÓN	\$467,537.27	\$466,142.27	2242 INTERESES CORRIDOS POR ADELANTADO A LARGO PLAZO	\$0.00	\$0.00
1242 MOBILIARIO Y EQUIPO EDUCACIONAL Y RECREATIVO	\$0.00	\$0.00	2249 OTROS PASIVOS DIFERIDOS A LARGO PLAZO	\$0.00	\$0.00
1243 EQUIPO E INSTRUMENTAL MÉDICO Y DE LABORATORIO	\$2,027,560.00	\$2,027,560.00	2250 FONDOS Y RINDES DE TERCEROS EN GARANTÍA Y/O ADMINISTRACIÓN A LARGO PLAZO	\$0.00	\$0.00
1244 EQUIPO DE TRANSPORTES	\$43,476.80	\$43,476.80	2251 FONDOS EN GARANTÍA A LARGO PLAZO	\$0.00	\$0.00
1245 EQUIPO DE DEFENSA Y SEGURIDAD	\$902,173.96	\$902,173.96	2252 FONDOS EN ADMINISTRACIÓN A LARGO PLAZO	\$0.00	\$0.00
1246 MAQUINARIA, OTROS EQUIPOS Y HERRAMIENTAS	\$0.00	\$0.00	2253 FONDOS CONTINGENTES A LARGO PLAZO	\$0.00	\$0.00
1247 COLECCIONES, OBRAS DE ARTE Y OBJETOS VALIOSOS	\$0.00	\$0.00	2254 FONDOS DE FIDELCOMISOS, MANDATOS Y CONTRATOS ANALÓGOS A LARGO PLAZO	\$0.00	\$0.00
1248 ACTIVOS BIOLÓGICOS	\$22,573.60	\$22,573.60	2255 OTROS FONDOS DE TERCEROS EN GARANTÍA Y/O ADMINISTRACIÓN A LARGO PLAZO	\$0.00	\$0.00
1250 ACTIVOS INTANGIBLES	\$22,573.60	\$22,573.60	2256 VALORES Y BIENES EN GARANTÍA A LARGO PLAZO	\$0.00	\$0.00
1251 SOFTWARE	\$0.00	\$0.00	2260 PROVISIONES A LARGO PLAZO	\$0.00	\$0.00
1252 PATENTES, MARCAS Y DERECHOS	\$0.00	\$0.00	2261 PROVISIONES PARA DEMANDAS Y JUICIOS A LARGO PLAZO	\$0.00	\$0.00
1253 COMERCIONES Y FRANQUICIAS	\$0.00	\$0.00	2262 PROVISIONES PARA CONTINGENCIAS A LARGO PLAZO	\$0.00	\$0.00
1254 LICENCIAS	\$0.00	\$0.00	2263 PROVISIONES PARA CONTINGENCIAS A LARGO PLAZO	\$0.00	\$0.00
1259 OTROS ACTIVOS INTANGIBLES	\$0.00	\$0.00	2269 OTRAS PROVISIONES A LARGO PLAZO	\$0.00	\$0.00
1260 DEPRECIACIÓN, DETERIORO Y AMORTIZACIÓN ACUMULADA DE BIENES	\$0.00	\$0.00	TOTAL PASIVOS NO CIRCULANTES	\$-0.44	\$0.00
1261 DEPRECIACIÓN ACUMULADA DE BIENES INMUEBLES	\$0.00	\$0.00			
1262 DEPRECIACIÓN ACUMULADA DE INFRAESTRUCTURA	\$0.00	\$0.00	TOTAL PASIVOS	\$367,393.35	\$737,174.01
1263 DEPRECIACIÓN ACUMULADA DE BIENES MUEBLES	\$0.00	\$0.00			
1264 DETERIORO ACUMULADO DE ACTIVOS BIOLÓGICOS	\$0.00	\$0.00	HACIENDA PÚBLICA/ PATRIMONIO CONTRIBUIDO	\$0.00	\$0.00
1265 AMORTIZACIÓN ACUMULADA DE ACTIVOS INTANGIBLES	\$0.00	\$0.00	3100 HACIENDA PÚBLICA/ PATRIMONIO CONTRIBUIDO	\$0.00	\$0.00
1270 ACTIVOS DIFERIDOS	\$0.00	\$0.00	3110 APORTACIONES	\$0.00	\$0.00
1271 ESTUDIOS, FORMULACIÓN Y EVALUACIÓN DE PROYECTOS	\$0.00	\$0.00	3120 DONACIONES DE CAPITAL	\$0.00	\$0.00
1272 DERECHOS SOBRE BIENES EN RÉGIMEN DE ARRENDAMIENTO FINANCIERO	\$0.00	\$0.00	3130 ACTUALIZACIÓN DE LA HACIENDA PÚBLICA/PATRIMONIO	\$0.00	\$0.00
1273 GASTOS PAGADOS POR ADELANTADO A LARGO PLAZO	\$0.00	\$0.00	HACIENDA PÚBLICA/PATRIMONIO GENERALADO	\$125,249,018.63	\$145,329,731.34
1274 ANTICIPOS A LARGO PLAZO	\$0.00	\$0.00	3200 RESULTADOS DEL EJERCICIO (AHORRO/ DESAHORRO)	\$15,790,715.33	\$20,286,712.71
1275 OTROS ACTIVOS DIFERIDOS	\$0.00	\$0.00	3220 RESULTADOS DE EJERCICIOS ANTERIORES	\$109,452,303.30	\$115,243,018.63
1279 OTROS ACTIVOS DIFERIDOS	\$0.00	\$0.00	3230 REVALUOS	\$0.00	\$0.00
1280 ESTIMACIONES POR PÉRDIDA O DETERIORO DE ACTIVOS NO CIRCULANTES	\$0.00	\$0.00	3231 REVALUOS DE BIENES INMUEBLES	\$0.00	\$0.00
1281 ESTIMACIONES POR PÉRDIDA DE CUENTAS INCORRIBLES DE DOCUMENTOS POR COBRAR A LARGO PLAZO	\$0.00	\$0.00	3232 REVALUOS DE BIENES INMUEBLES	\$0.00	\$0.00
1282 ESTIMACIONES POR PÉRDIDA DE CUENTAS INCORRIBLES DE DEUDORES DIVERSOS POR COBRAR A LARGO PLAZO	\$0.00	\$0.00	3239 OTROS REVALUOS	\$0.00	\$0.00
1283 ESTIMACIONES POR PÉRDIDA DE CUENTAS INCORRIBLES DE INGRESOS POR COBRAR A LARGO PLAZO	\$0.00	\$0.00	3240 RESERVAS	\$0.00	\$0.00
1284 ESTIMACIONES POR PÉRDIDA DE CUENTAS INCORRIBLES DE PRESTAMOS OTORGADOS A LARGO PLAZO	\$0.00	\$0.00	3241 RESERVAS DE PATRIMONIO	\$0.00	\$0.00
1289 ESTIMACIONES POR PÉRDIDA DE OTRAS CUENTAS INCORRIBLES A LARGO PLAZO	\$0.00	\$0.00	3242 RESERVAS TERRITORIALES	\$0.00	\$0.00
1290 OTROS ACTIVOS NO CIRCULANTES	\$0.00	\$0.00	3243 RESERVAS POR CONTINGENCIAS	\$0.00	\$0.00
1291 BIENES EN ARRENDAMIENTO FINANCIERO	\$0.00	\$0.00	3244 RESERVAS POR CONTINGENCIAS DE RESULTADOS DE EJERCICIOS ANTERIORES	\$0.00	\$0.00
1292 BIENES EN COMODATO	\$0.00	\$0.00	3251 CAMBIOS EN POLÍTICAS CONTABLES	\$0.00	\$0.00
			3252 CAMBIOS POR ERRORES CONTABLES	\$0.00	\$0.00
			3300 EXCESO O INSUFICIENCIA EN LA ACTUALIZACIÓN DE LA HACIENDA PÚBLICA/PATRIMONIO	\$0.00	\$0.00

500000

900000

MUNICIPIO DEGOLLADO
ESTADO DE SITUACION FINANCIERA
AL 31 DE DICIEMBRE DE 2018

CUENTA ACTIVO		AÑO 2018	
TOTAL DE ACTIVOS NO CIRCULANTES		\$145,872,124.69	\$125,980,192.64
3310	RESULTADO POR POSICIÓN MONETARIA	\$120,682,021.22	
3320	RESULTADO POR TENENCIA DE ACTIVOS NO MONETARIOS		
CUENTA PASIVO		AÑO 2018	
TOTAL DE PASIVO Y PATRIMONIO / HACIENDA PÚBLICA		\$145,872,124.69	\$125,980,192.64

Ayuntamiento de Degollado
JAIMÉ MENDOZA MAYA
 ENCARGADO DE LA
 DIRECCIÓN GENERAL DE ADMINISTRACIÓN Y FINANZAS

HACIENDA MUNICIPAL
 2018 - 2021



Bajo protesta de decir verdad declaramos que los Estados Financieros y sus Notas son razonablemente correctos y responsabilidad del emisor.

AYUNTAMIENTO DE DEGOLLADO
RODRIGO ANTONIO MEDINA FUENTES
 PRESIDENTE MUNICIPAL



2018 - 2021
 PRESIDENCIA

000007

Municipio Degollado
Estado de Actividades
DEL 1 DE ENERO AL 31 DE DICIEMBRE DE 2018

CUBIERTA	2018	2017
INGRESOS Y OTROS BENEFICIOS		
4100 INGRESOS DE GESTIÓN	\$3,709,562.33	\$8,314,261.55
4110 IMPUESTOS	\$4,004,126.40	\$4,426,858.15
4111 IMPUESTOS SOBRE LOS INGRESOS	\$564.00	\$0.00
4112 IMPUESTOS SOBRE EL PATRIMONIO	\$4,003,562.40	\$4,426,858.15
4113 IMPUESTO SOBRE LA PRODUCCIÓN, EL CONSUMO Y LAS TRANSACCIONES	\$0.00	\$0.00
4114 IMPUESTO AL COMERCIO EXTERIOR	\$0.00	\$0.00
4115 IMPUESTOS SOBRE NÓMINAS Y ASIMILABLES	\$0.00	\$0.00
4116 IMPUESTOS ECOLÓGICOS	\$0.00	\$0.00
4117 ACCESORIOS DE IMPUESTOS	\$0.00	\$0.00
4119 OTROS IMPUESTOS	\$0.00	\$0.00
4120 CUOTAS Y APORTACIONES DE SEGURIDAD SOCIAL	\$0.00	\$0.00
4121 APORTACIONES PARA FONDOS DE VIVIENDA	\$0.00	\$0.00
4122 CUOTAS PARA EL SEGURO SOCIAL	\$0.00	\$0.00
4123 CUOTAS DE AHORRO PARA EL RETIRO	\$0.00	\$0.00
4124 ACCESORIOS DE CUOTAS Y APORTACIONES PARA LA SEGURIDAD SOCIAL	\$0.00	\$0.00
4129 OTRAS CUOTAS Y APORTACIONES PARA LA SEGURIDAD SOCIAL	\$0.00	\$0.00
4130 CONTRIBUCIONES DE MEJORAS	\$0.00	\$0.00
4131 CONTRIBUCIÓN DE MEJORAS POR OBRAS PÚBLICAS	\$1,689,316.84	\$1,418,392.67
4140 DERECHOS	\$0.00	\$0.00
4141 DERECHOS POR EL USO, GOCE, APROVECHAMIENTO O EXPLOTACIÓN DE BIENES DE DOMINIO PÚBLICO	\$0.00	\$0.00
4142 DERECHOS A LOS HIDROCARBUROS	\$1,195,121.60	\$867,893.08
4143 DERECHOS POR PRESTACIÓN DE SERVICIOS	\$0.00	\$0.00
4144 ACCESORIOS DE DERECHO	\$404,195.24	\$540,499.59
4149 OTROS DERECHOS	\$0.00	\$0.00
4150 PRODUCTOS DE TIPO CORRIENTE	\$2,250,238.94	\$2,091,219.21
4151 PRODUCTOS DERIVADOS DEL USO Y APROVECHAMIENTO DE BIENES NO SUJETOS A RÉGIMEN DE DOMINIO PÚBLICO	\$0.00	\$0.00
4152 ENAJENACIÓN DE BIENES MUEBLES NO SUJETOS A SER INVENTARIADOS	\$0.00	\$0.00
4153 ACCESORIOS DE PRODUCTOS	\$2,250,238.94	\$2,091,219.21
4159 OTROS PRODUCTOS QUE GENERAN INGRESOS CORRIENTES	\$765,880.15	\$377,791.52
4160 APROVECHAMIENTOS DE TIPO CORRIENTE	\$0.00	\$0.00
4161 INCENTIVOS DERIVADOS DE LA COLABORACIÓN FISCAL	\$53,925.00	\$148,675.86
4162 MULTAS	\$130,150.00	\$0.00
4163 INDEMNIZACIONES	\$21,798.00	\$1,418.00
4164 REINTEGROS	\$0.00	\$0.00
4165 APROVECHAMIENTOS PROVENIENTES DE OBRAS PÚBLICAS	\$0.00	\$0.00
4166 APROVECHAMIENTOS POR PARTICIPACIONES DERIVADAS DE LA APLICACIÓN DE LEYES	\$560,007.15	\$227,697.66
4167 APROVECHAMIENTOS POR PARTICIPACIONES Y COOPERACIONES	\$0.00	\$0.00
4168 ACCESORIOS DE APROVECHAMIENTO	\$0.00	\$0.00
4169 OTROS APROVECHAMIENTOS	\$0.00	\$0.00
4170 INGRESOS POR VENTAS DE BIENES Y SERVICIOS	\$0.00	\$0.00
4171 INGRESOS POR VENTA DE MERCANCÍAS	\$0.00	\$0.00
4172 INGRESOS POR VENTAS DE BIENES Y SERVICIOS PRODUCIDOS EN ESTABLECIMIENTOS DEL GOBIERNO	\$0.00	\$0.00
4173 INGRESOS POR VENTA DE BIENES Y SERVICIOS DE ORGANISMOS DESCENTRALIZADOS	\$0.00	\$0.00
4174 INGRESOS DE OPERACIONES DE ENTIDADES PARASTATALES EMPRESARIALES Y NO FINANCIERAS	\$0.00	\$0.00
4190 INGRESOS NO COMPRENDIDOS EN LAS FRACC. DE LA LEY DE ING. CAUSAD. EN EJER. FISCALES ANT. PEND. DE LIQUID. O PAGO	\$0.00	\$0.00
4191 IMPUESTOS NO COMPRENDIDOS EN LAS FRACC. DE LA LEY DE ING. CAUSADOS EN EJER. FISCALES ANT. PEND. DE LIQUID. O PAGO	\$0.00	\$0.00
4192 CONTRIBUCIONES DE MEJORAS, DERECHOS, PRODUCTOS Y APROVECHAMIENTOS NO COMPRENDIDOS EN LAS FRACC. DE LEY DE ING. CAUSAD. EN EJER. FISCALES ANT. PEND. DE LIQUID. O PAGO	\$0.00	\$0.00
4200 PARTICIPACIONES, APORTACIONES, TRANSFERENCIAS, ASIGNACIONES, SUBSIDIOS Y OTRAS AYUDAS	\$71,131,042.90	\$67,426,113.87
4210 PARTICIPACIONES Y APORTACIONES	\$71,131,042.90	\$67,426,113.87
4211 PARTICIPACIONES	\$40,436,728.82	\$37,659,255.00
4212 APORTACIONES	\$25,682,768.56	\$24,815,883.35
4213 CONVENIOS	\$5,011,545.52	\$4,950,975.52
4214 INCENTIVOS DERIVADOS DE LA COLABORACION FISCAL	\$0.00	\$0.00
4220 TRANSFERENCIAS, ASIGNACIONES, SUBSIDIOS Y OTRAS AYUDAS	\$0.00	\$0.00
4221 TRANSFERENCIAS INTERNAS Y ASIGNACIONES AL SECTOR PÚBLICO	\$0.00	\$0.00
4222 TRANSFERENCIAS AL RESTO DEL SECTOR PÚBLICO	\$0.00	\$0.00
4223 SUBSIDIOS Y SUBVENCIONES	\$0.00	\$0.00
4224 AYUDAS SOCIALES	\$0.00	\$0.00
4225 PENSIONES Y JUBILACIONES	\$0.00	\$0.00
4226 TRANSFERENCIAS DEL EXTERIOR	\$0.00	\$0.00
4300 OTROS INGRESOS Y BENEFICIOS	\$162,902.75	\$248,531.28
4310 INGRESOS FINANCIEROS	\$162,902.75	\$248,531.28
4311 INTERESES GANADOS DE VALORES, CRÉDITOS, BONOS Y OTROS.	\$162,902.75	\$248,531.28

Municipio Degollado
Estado de Actividades
DEL 1 DE ENERO AL 31 DE DICIEMBRE DE 2018

CUENTA	2018	2017
4319 OTROS INGRESOS FINANCIEROS	\$0.00	\$0.00
4320 INCREMENTO POR VARIACIÓN DE INVENTARIOS	\$0.00	\$0.00
4321 INCREMENTO POR VARIACIÓN DE INVENTARIOS DE MERCANCIAS PARA VENTA	\$0.00	\$0.00
4322 INCREMENTO POR VARIACIÓN DE INVENTARIOS DE MERCANCIAS TERMINADAS	\$0.00	\$0.00
4323 INCREMENTO POR VARIACIÓN DE INVENTARIOS DE MERCANCIAS EN PROCESO DE ELABORACIÓN	\$0.00	\$0.00
4324 INCREMENTO POR VARIACIÓN DE INVENTARIOS DE MATERIAS PRIMAS, MATERIALES Y SUMINISTROS PARA PRODUCCIÓN	\$0.00	\$0.00
4325 INCREMENTO POR VARIACIÓN DE ALMACÉN DE MERCANCIAS PRIMAS, MATERIALES Y SUMINISTROS DE CONSUMO	\$0.00	\$0.00
4330 DISMINUCIÓN DEL EXCESO DE ESTIMACIONES POR PÉRDIDA O DETERIORO U OBSOLESCENCIA	\$0.00	\$0.00
4340 DISMINUCIÓN DEL EXCESO DE PROVISIONES	\$0.00	\$0.00
4341 DISMINUCIÓN DEL EXCESO DE PROVISIONES	\$0.00	\$0.00
4390 OTROS INGRESOS Y BENEFICIOS VARIOS	\$0.00	\$0.00
4391 OTROS INGRESOS DE EJERCICIOS ANTERIORES	\$0.00	\$0.00
4392 BONIFICACIONES Y DESCUENTOS OBTENIDOS	\$0.00	\$0.00
4393 DIFERENCIAS POR TIPO DE CAMBIO A FAVOR EN EFECTIVO Y EQUIVALENTES	\$0.00	\$0.00
4394 DIFERENCIAS DE COTIZACIONES A FAVOR EN VALORES NEGOCIABLES	\$0.00	\$0.00
4395 RESULTADO POR POSICIÓN MONETARIA	\$0.00	\$0.00
4396 UTILIDADES POR PARTICIPACIÓN PATRIMONIAL	\$0.00	\$0.00
4399 OTROS INGRESOS Y BENEFICIOS VARIOS	\$0.00	\$0.00
TOTAL DE INGRESOS	\$80,003,507.98	\$75,988,906.70
GASTOS Y OTROS CARGOS, PÉRDIDAS	\$51,921,431.95	\$50,587,642.09
5100 GASTOS DE FUNCIONAMIENTO	\$28,431,430.93	\$20,074,139.83
5110 SERVICIOS PERSONALES	\$23,478,353.43	\$23,874,077.39
5111 REMUNERACIONES AL PERSONAL DE CARÁCTER PERMANENTE	\$494,272.40	\$879,827.55
5112 REMUNERACIONES AL PERSONAL DE CARÁCTER TRANSITORIO	\$4,010,344.22	\$3,540,351.44
5113 REMUNERACIONES ADICIONALES Y ESPECIALES	\$0.00	\$0.00
5114 SEGURIDAD SOCIAL	\$468,460.88	\$713,883.45
5115 OTRAS PRESTACIONES SOCIALES Y ECONÓMICAS	\$0.00	\$0.00
5116 PAGO DE ESTÍMULOS A SERVIDORES PÚBLICOS	\$10,809,641.40	\$9,523,188.81
5120 MATERIALES Y SUMINISTROS	\$838,083.39	\$754,217.98
5121 MATERIALES DE ADMINISTRACIÓN, EMISIÓN DE DOCUMENTOS Y ARTÍCULOS OFICIALES	\$168,921.99	\$250,494.40
5122 ALIMENTOS Y UTENSILIOS	\$0.00	\$0.00
5123 MATERIAS PRIMAS Y MATERIALES DE PRODUCCIÓN Y COMERCIALIZACIÓN	\$1,496,937.03	\$438,439.65
5124 MATERIALES Y ARTÍCULOS DE CONSTRUCCIÓN Y DE REPARACIÓN	\$1,020,762.68	\$1,252,234.52
5125 PRODUCTOS QUÍMICOS, FARMACÉUTICOS Y DE LABORATORIO	\$6,799,280.87	\$6,277,084.12
5126 COMBUSTIBLES, LUBRICANTES Y ADITIVOS	\$365,725.46	\$450,971.56
5127 VESTUARIO, BLANCOS, PRENDAS DE PROTECCIÓN Y ARTÍCULOS DEPORTIVOS	\$3.97	\$0.00
5128 MATERIALES Y SUMINISTROS PARA SEGURIDAD	\$119,929.98	\$99,746.58
5129 HERRAMIENTAS, REFACCIONES Y ACCESORIOS MENORES	\$0.00	\$0.00
5130 SERVICIOS GENERALES	\$12,660,359.62	\$12,066,313.45
5131 SERVICIOS BÁSICOS	\$6,859,541.02	\$6,179,840.09
5132 SERVICIOS DE ARRENDAMIENTO	\$0.00	\$1,464.38
5133 SERVICIOS PROFESIONALES, CIENTÍFICOS, TÉCNICOS Y OTROS SERVICIOS	\$13,920.00	\$46,450.00
5134 SERVICIOS FINANCIEROS, BANCARIOS Y COMERCIALES	\$496,127.30	\$429,182.73
5135 SERVICIOS DE INSTALACIÓN, REPARACIÓN, MANTENIMIENTO Y CONSERVACIÓN	\$3,951,169.72	\$3,656,602.29
5136 SERVICIOS DE COMUNICACIÓN SOCIAL Y PUBLICIDAD	\$31,844.16	\$88,102.21
5137 SERVICIOS DE TRASLADO Y VÍATICOS	\$141,735.97	\$213,393.51
5138 SERVICIOS OFICIALES	\$1,104,719.90	\$1,305,778.72
5139 OTROS SERVICIOS GENERALES	\$61,301.55	\$145,499.52
5200 TRANSFERENCIAS, ASIGNACIONES, SUBSIDIOS Y OTRAS AYUDAS	\$7,669,992.85	\$9,524,512.80
5210 TRANSFERENCIAS INTERNAS Y ASIGNACIONES AL SECTOR PÚBLICO	\$3,427,359.00	\$0.00
5211 ASIGNACIONES AL SECTOR PÚBLICO	\$0.00	\$0.00
5212 TRANSFERENCIAS INTERNAS AL SECTOR PÚBLICO	\$3,427,359.00	\$0.00
5220 TRANSFERENCIAS AL RESTO DEL SECTOR PÚBLICO	\$0.00	\$0.00
5221 TRANSFERENCIAS A ENTIDADES PARAESTATALES	\$0.00	\$0.00
5222 TRANSFERENCIAS A ENTIDADES FEDERATIVAS Y MUNICIPIOS	\$0.00	\$0.00
5230 SUBSIDIOS Y SUBVENCIONES	\$0.00	\$0.00
5231 SUBSIDIOS	\$0.00	\$0.00
5232 SUBVENCIONES	\$0.00	\$0.00
5240 AYUDAS SOCIALES	\$0.00	\$0.00
5241 AYUDAS SOCIALES A PERSONAS	\$3,571,750.14	\$5,097,604.31
5242 BECAS	\$506,101.13	\$1,803,292.38
5243 AYUDAS SOCIALES A INSTITUCIONES	\$0.00	\$0.00
5244 AYUDAS SOCIALES POR DESASTRES NATURALES Y OTROS SINISTROS	\$3,065,649.01	\$3,294,311.93
	\$0.00	\$0.00

Municipio Degollado
Estado de Actividades
DEL 1 DE ENERO AL 31 DE DICIEMBRE DE 2018

CUBIERTA	2018	2017
5250 PENSIONES Y JUBILACIONES	\$670,883.71	\$511,251.29
5251 PENSIONES	\$670,883.71	\$511,251.29
5252 JUBILACIONES	\$0.00	\$0.00
5259 OTRAS PENSIONES Y JUBILACIONES	\$0.00	\$0.00
5260 TRANSFERENCIAS A FIDELCOMISOS, MANDATOS Y CONTRATOS ANÁLOGOS	\$0.00	\$0.00
5261 TRANSFERENCIAS A FIDELCOMISOS, MANDATOS Y CONTRATOS ANÁLOGOS AL GOBIERNO	\$0.00	\$0.00
5262 TRANSFERENCIAS A FIDELCOMISOS, MANDATOS Y CONTRATOS ANÁLOGOS A ENTIDADES PARAESTATALES	\$0.00	\$0.00
5270 TRANSFERENCIAS A LA SEGURIDAD SOCIAL	\$0.00	\$0.00
5271 TRANSFERENCIAS POR OBLIGACIONES DE LEY	\$0.00	\$0.00
5280 DONATIVO	\$0.00	\$0.00
5281 DONATIVOS A INSTITUCIONES SIN FINES DE LUCRO	\$0.00	\$0.00
5282 DONATIVOS A ENTIDADES FEDERATIVAS Y MUNICIPIOS	\$0.00	\$0.00
5283 DONATIVOS A FIDELCOMISOS, MANDATOS Y CONTRATOS ANÁLOGOS PRIVADOS	\$0.00	\$0.00
5284 DONATIVOS A FIDELCOMISOS, MANDATOS Y CONTRATOS ANÁLOGOS ESTATALES	\$0.00	\$0.00
5285 DONATIVOS INTERNACIONAL	\$0.00	\$0.00
5290 TRANSFERENCIAS AL EXTERIOR	\$0.00	\$0.00
5291 TRANSFERENCIAS AL EXTERIOR A GOBIERNOS EXTRANJEROS Y ORGANISMOS INTERNACIONALES	\$0.00	\$0.00
5292 TRANSFERENCIAS AL SECTOR PRIVADO EXTERNO	\$0.00	\$0.00
5300 PARTICIPACIONES Y APORTACIONES	\$0.00	\$0.00
5310 PARTICIPACIONES	\$0.00	\$0.00
5311 PARTICIPACIONES DE LA FEDERACIÓN A ENTIDADES FEDERATIVAS Y MUNICIPIOS	\$0.00	\$0.00
5312 PARTICIPACIONES DE LAS ENTIDADES FEDERATIVAS A LOS MUNICIPIOS	\$0.00	\$0.00
5320 APORTACIONES	\$0.00	\$0.00
5321 APORTACIONES DE LA FEDERACIÓN A ENTIDADES FEDERATIVAS Y MUNICIPIOS	\$0.00	\$0.00
5322 APORTACIONES DE LAS ENTIDADES FEDERATIVAS A LOS MUNICIPIOS	\$0.00	\$0.00
5330 CONVENIOS	\$0.00	\$0.00
5331 CONVENIOS DE REASIGNACIÓN	\$0.00	\$0.00
5332 CONVENIOS DE DESCENTRALIZACIÓN Y OTROS	\$0.00	\$0.00
5400 INTERESES, COMISIONES Y OTROS GASTOS DE LA DEUDA PÚBLICA	\$0.00	\$65,960.54
5410 INTERESES DE LA DEUDA PÚBLICA	\$0.00	\$65,960.54
5411 INTERESES DE LA DEUDA PÚBLICA INTERNA	\$0.00	\$65,960.54
5412 INTERESES DE LA DEUDA PÚBLICA EXTERNA	\$0.00	\$0.00
5420 COMISIONES DE LA DEUDA PÚBLICA	\$0.00	\$0.00
5421 COMISIONES DE LA DEUDA PÚBLICA INTERNA	\$0.00	\$0.00
5422 COMISIONES DE LA DEUDA PÚBLICA EXTERNA	\$0.00	\$0.00
5430 GASTOS DE LA DEUDA PÚBLICA	\$0.00	\$0.00
5431 GASTOS DE LA DEUDA PÚBLICA INTERNA	\$0.00	\$0.00
5432 GASTOS DE LA DEUDA PÚBLICA EXTERNA	\$0.00	\$0.00
5440 COSTO POR COBERTURAS	\$0.00	\$0.00
5441 COSTO POR COBERTURAS	\$0.00	\$0.00
5450 APOYOS FINANCIEROS	\$0.00	\$0.00
5451 APOYOS FINANCIEROS A INTERMEDIARIOS	\$0.00	\$0.00
5452 APOYOS FINANCIEROS A AHORRADORES Y DEUDORES DEL SISTEMA FINANCIERO NACIONAL	\$0.00	\$0.00
5500 OTROS GASTOS Y PÉRDIDAS EXTRAORDINARIAS	\$125,370.47	\$10,075.94
5510 ESTIMACIONES, DEPRECIACIONES, DETERIOROS, OBSOLESCENCIA Y AMORTIZACIONES	\$0.00	\$0.00
5511 ESTIMACIONES POR PÉRDIDA O DETERIORO DE ACTIVOS CIRCULANTES	\$0.00	\$0.00
5512 ESTIMACIONES POR PÉRDIDA O DETERIORO DE ACTIVO NO CIRCULANTE	\$0.00	\$0.00
5513 DEPRECIACIÓN DE BIENES INMUEBLES	\$0.00	\$0.00
5514 DEPRECIACIÓN DE INFRAESTRUCTURA	\$0.00	\$0.00
5515 DEPRECIACIÓN DE BIENES MUEBLES	\$0.00	\$0.00
5516 DETERIORO DE LOS ACTIVOS BIOLÓGICOS	\$0.00	\$0.00
5517 AMORTIZACIÓN DE ACTIVOS INTANGIBLES	\$0.00	\$0.00
5518 DISMINUCIÓN DE BIENES POR PERDIDA, OBSOLESCENCIA Y DETERIORO	\$0.00	\$0.00
5520 PROVISIONES	\$0.00	\$0.00
5521 PROVISIONES DE PASIVOS A CORTO PLAZO	\$0.00	\$0.00
5522 PROVISIONES DE PASIVOS A LARGO PLAZO	\$0.00	\$0.00
5530 DISMINUCIÓN DE INVENTARIOS	\$0.00	\$0.00
5531 DISMINUCIÓN DE INVENTARIOS DE MERCANCIAS PARA VENTA	\$0.00	\$0.00
5532 DISMINUCIÓN DE INVENTARIOS DE MERCANCIAS TERMINADAS	\$0.00	\$0.00
5533 DISMINUCIÓN DE INVENTARIOS DE MERCANCIAS EN PROCESO DE ELABORACIÓN	\$0.00	\$0.00

000010

Municipio Degollado
Estado de Actividades

DEL 1 DE ENERO AL 31 DE DICIEMBRE DE 2018

CUENTA	2018	2017
5524 DIMINUCIÓN DE INVENTARIOS DE MATERIAS PRIMAS, MATERIALES Y SUMINISTROS PARA PRODUCCIÓN	\$0.00	\$0.00
5525 DIMINUCIÓN DE ALMACÉN DE MATERIALES Y SUMINISTROS DE CONSUMO	\$0.00	\$0.00
5540 AUMENTO POR INSUFICIENCIA DE ESTIMACIONES POR PÉRDIDA O DETERIORO U OBSOLESCENCIA	\$0.00	\$0.00
5541 AUMENTO POR INSUFICIENCIA DE ESTIMACIONES POR PÉRDIDA O DETERIORO U OBSOLESCENCIA	\$0.00	\$0.00
5550 AUMENTO POR INSUFICIENCIA DE PROVISIONES	\$0.00	\$0.00
5551 AUMENTO POR INSUFICIENCIA DE PROVISIONES	\$0.00	\$0.00
5590 OTROS GASTOS	\$125,370.47	\$10,075.94
5591 GASTOS DE EJERCICIOS ANTERIORES	\$0.00	\$0.00
5592 PÉRDIDAS POR RESPONSABILIDADES	\$0.00	\$0.00
5593 BONIFICACIONES Y DESCUENTOS OTORGADOS	\$0.00	\$0.00
5594 DIFERENCIAS POR TIPO DE CAMBIO NEGATIVAS EN EFECTIVO Y EQUIVALENTES	\$0.00	\$0.00
5595 DIFERENCIAS DE COTIZACIONES NEGATIVAS EN VALORES NEGOCIABLES	\$0.00	\$0.00
5596 RESULTADO POR POSICIÓN MONETARIA	\$0.00	\$0.00
5597 PÉRDIDAS POR PARTICIPACIÓN PATRIMONIAL	\$0.00	\$0.00
5598 OTROS GASTOS VARIOS	\$125,370.47	\$10,075.94
5600 INVERSIÓN PÚBLICA	\$0.00	\$0.00
5610 INVERSIÓN PÚBLICA NO CAPITALIZABLE	\$0.00	\$0.00
5611 CONSTRUCCIÓN EN BIENES NO CAPITALIZABLES	\$0.00	\$0.00
TOTAL DE GASTOS Y OTRAS PÉRDIDAS	\$59,716,795.27	\$60,198,191.37
RESULTADO DEL EJERCICIO (AHORROS/DES AHORRO)	\$20,286,712.71	\$15,790,725.88

RESULTADO DEL EJERCICIO (AHORROS/DES AHORRO)

Ayuntamiento de Degollado

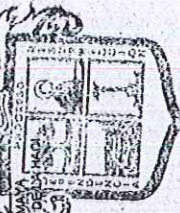
Ayuntamiento de Degollado

[Signature]
MTRO. ANTONIO MEDINA FUENTES
PRESIDENTE MUNICIPAL

[Signature]
LIC. JAIME MENDOZA MATA
FUNCIONARIO ENCARGADO DEL EMISOR.



2018 - 2021
PRESIDENCIA



2018 - 2021
HACIENDA
MUNICIPAL



4 5 5 E J 2 0 1 8 - 1 3 - 1 2 - 0 3 - 2 0 1 9 - 1

000011

Municipio Degollado
 Estado de Variación en la Hacienda Pública
 DEL 1 DE ENERO AL 31 DE DICIEMBRE DE 2018

Concepto	Hacienda Pública/ Patrimonio Contribuido	Modificación Publica/ Patrimonio Ejercidos Anteriores	Hacienda Pública/ Patrimonio Generado del Ejercicio	Exceso o Insuficiencia en la Actualización de la Hacienda Pública Patrimonio	Total
Hacienda Pública / Patrimonio Contribuido Neto de 2017					
Aportaciones					
Donaciones de Capital					
Actualización de la Hacienda Pública/ Patrimonio					
Hacienda Pública / Patrimonio Generado Neto de 2017					
Resultados del Ejercicio (Ahorro/Desahorro)					
Resultados de Ejercidos Anteriores					
Revalúos					
Reservas					
Rectificaciones de Resultados de Ejercidos Anteriores					
Exceso o Insuficiencia en la Actualización de la Hacienda Pública/ Patrimonio Neto 2017					
Resultado por Posición Monetaria					
Resultado por Tenencia de Activos no Monetarios					
Hacienda Pública / Patrimonio Neto Final de 2017					
Cambios en la Hacienda Pública/ Patrimonio Contribuido Neto de 2018					
Aportaciones					
Donaciones de Capital					
Actualización de la Hacienda Pública/ Patrimonio					
Variaciones de la Hacienda Pública / Patrimonio Generado Neto de 2018					
Resultados del Ejercicio (Ahorro/Desahorro)					
Resultados de Ejercidos Anteriores					
Revalúos					
Reservas					
Rectificaciones de Resultados de Ejercidos Anteriores					
Cambios en el exceso o insuficiencia en la Actualización de la Hacienda Pública / Patrimonio Neto de 2018					
Resultados por Posición Monetaria					
Resultados por Terceros de Activos no Monetarios					
Hacienda Pública/ Patrimonio Neto Final de 2018					

[Firma]
 Municipio de Degollado
 ANTONIO MEDINA MARTINEZ
 PRESIDENTE MUNICIPAL
 2018 - 2021



Bajo protesta de decir verdad declaramos que los Estados Financieros reflejados anteriormente son verdaderamente correctos y responsabilidad del emisor.

SELLO

H. AYUNTAMIENTO DEL MUNICIPIO DE DEGOLLADO
 JAIIME MEDINA MAYA
 FUNCIONARIO ENCARGADO DE LA HAC
 2018 - 2021
HACIENDA MUNICIPAL

ENTE PUBLICO
 Municipio Degollado
 DEL 1 DE ENERO AL 31 DE DICIEMBRE DE 2018
 (Pesos)

Concepto 2017 2018

Concepto	2017	2018
Origen	78,888,897	80,603,604
Ingresos	4,426,856	4,004,126
Cuotas y Aportaciones de Seguridad Social	0	0
Derechos	2,091,219	1,889,317
Contribuciones de mejoras	0	0
Productos de Tipo Corriente	377,792	189,880
Aprovisionamientos de Tipo Corriente	0	0
Ingresos por Venta de Bienes y Servicios	0	0
Ingresos no Comprendidos en las Fricciones de la Ley de Ingresos Causados en Ejercicios Financieros Anteriores	0	0
Participaciones y Aportaciones	0	0
Transferencias, Asignaciones y Subsidios y Otras Ayudas	0	0
Otros Orígenes de Operación	0	0
Aplicación	29,008,140	28,151,431
Servicios Personales	9,523,189	11,809,641
Materiales y Suministros	12,076,389	1,660,360
Servicios Generales	0	0
Transferencias Internas y Asignaciones al Sector Público	0	0
Transferencias al Sector Público	0	0
Subsidios y Subvenciones	5,097,604	3,571,754
Ayudas Sociales	0	0
Pensiones y Jubilaciones	670,884	0
Transferencias a Fideicomisos, Mandatos y Contratos Anticipos	511,252	0
Transferencias a la Seguridad Social	0	0
Donativos	0	0
Transferencias al Exterior	0	0
Participaciones	0	0
Aportaciones	0	0
Convenios	0	0
Otras Aplicaciones de Operación	125,316	0
Fijos de Efectivo de las Actividades de Operación	0	0
Fijos de Efectivo de las Actividades de Inversión	0	0
Origen	0	0
Bienes Inmuebles, Infraestructura y Construcciones en Proceso	0	0
Otros Orígenes de Inversión	0	0
Aplicación	10,199,388	28,639,388
Bienes Inmuebles, Infraestructura y Construcciones en Proceso	15,000,516	25,491,317
Bienes Muebles	47,868	0
Otras Aplicaciones de Inversión	198,716	0
Fijos Netos de Inversión	16,199,388	28,639,388
Fijos de Efectivo de las Actividades de Financiamiento	0	0
Origen	0	0
Empleados	0	0
Entidades Externas	0	0
Entidades Internas	0	0
Otros orígenes de Financiamiento	0	0
Derechos y Activos Financieros	3,916,857	0
Incremento de Otros Pasivos	5,097,604	0
Aplicación	1,483,012	1,483,012
Servicios de la Deuda	0	0
Interno	0	0
Externo	0	0
Otras Aplicaciones de Financiamiento	1,483,012	0
Incremento de Activos Financieros	0	0
Derechos de Otros Pasivos	0	0
Fijos Netos de las Actividades de Financiamiento	1,483,012	1,483,012
Fijos Netos de las Actividades de Operación	16,199,388	30,122,400
Fijos Netos de las Actividades de Inversión	16,199,388	30,122,400
Fijos Netos de las Actividades de Financiamiento	16,199,388	30,122,400
Fijos Netos de las Actividades de Operación e Inversión	32,398,776	60,244,800
Efectivo y Equivalentes al Efectivo al Inicio del Ejercicio	1,483,012	1,483,012
Efectivo y Equivalentes al Efectivo al Final del Ejercicio	1,483,012	32,398,776

Fijos Netos de Operación

Otras Aplicaciones de Operación
 Convenios
 Aportaciones
 Participaciones
 Transferencias al Exterior
 Donativos
 Transferencias a la Seguridad Social
 Transferencias a Fideicomisos, Mandatos y Contratos Anticipos
 Pensiones y Jubilaciones
 Ayudas Sociales
 Subsidios y Subvenciones
 Transferencias al Sector Público
 Servicios Generales
 Materiales y Suministros
 Aplicación
 Servicios Personales
 Oros Orígenes de Operación
 Transferencias, Asignaciones y Subsidios y Otras Ayudas
 Participaciones y Aportaciones
 Efectos Financieros Anteriores
 Ingresos no Comprendidos en las Fricciones de la Ley de Ingresos Causados en Ejercicios Anteriores
 Ingresos por Venta de Bienes y Servicios
 Aprovisionamientos de Tipo Corriente
 Productos de Tipo Corriente
 Derechos
 Contribuciones de mejoras
 Cuotas y Aportaciones de Seguridad Social
 Ingresos
 Origen
 Bienes Inmuebles, Infraestructura y Construcciones en Proceso
 Bienes Muebles
 Otros Orígenes de Inversión
 Bienes Inmuebles, Infraestructura y Construcciones en Proceso
 Bienes Muebles
 Otras Aplicaciones de Inversión

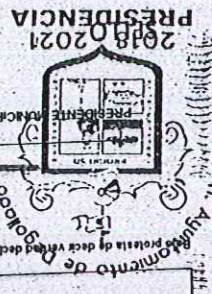
Fijos de Efectivo de las Actividades de Operación

Fijos Netos de Operación

Otras Aplicaciones de Operación
 Convenios
 Aportaciones
 Participaciones
 Transferencias al Exterior
 Donativos
 Transferencias a la Seguridad Social
 Transferencias a Fideicomisos, Mandatos y Contratos Anticipos
 Pensiones y Jubilaciones
 Ayudas Sociales
 Subsidios y Subvenciones
 Transferencias al Sector Público
 Servicios Generales
 Materiales y Suministros
 Aplicación
 Servicios Personales
 Oros Orígenes de Operación
 Transferencias, Asignaciones y Subsidios y Otras Ayudas
 Participaciones y Aportaciones
 Efectos Financieros Anteriores
 Ingresos no Comprendidos en las Fricciones de la Ley de Ingresos Causados en Ejercicios Anteriores
 Ingresos por Venta de Bienes y Servicios
 Aprovisionamientos de Tipo Corriente
 Productos de Tipo Corriente
 Derechos
 Contribuciones de mejoras
 Cuotas y Aportaciones de Seguridad Social
 Ingresos
 Origen
 Bienes Inmuebles, Infraestructura y Construcciones en Proceso
 Bienes Muebles
 Otros Orígenes de Inversión
 Bienes Inmuebles, Infraestructura y Construcciones en Proceso
 Bienes Muebles
 Otras Aplicaciones de Inversión

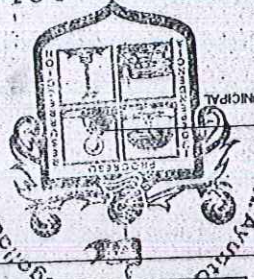
Concepto

2017 2018



Mtro. Antonio Medina Fuentes

HACIENDA MUNICIPAL
 2018 - 2021



LIC. JAIME MENDOZA MAYA
 FUNCIONARIO ENCARGADO DE LA HACIENDA MUNICIPAL

210000

00013

MUNICIPIO			BALANZA DE COMPROBACIÓN - MUNICIPIO DEGOLLADO	
			AL 31 DE DICIEMBRE DE 2018	
Nº. DE CUENTA	NOMBRE DE LA CUENTA	SALDO FINAL DEL MES		
		DEUDOR	ACREEDOR	
1000	ACTIVO	145,897,324.69	0.00	0.00
1100	ACTIVO CIRCULANTE	1,772,133.54	0.00	0.00
1110	EFFECTIVO Y EQUIVALENTES	1,759,733.03	0.00	0.00
1111	EFFECTIVO	11,000.00	0.00	0.00
1112	BANCOS/TESORERÍA	1,729,666.66	0.00	0.00
1113	BANCOS/DEPENDENCIAS Y OTROS	0.00	0.00	0.00
1114	INVERSIONES TEMPORALES (HASTA 3 MESES)	0.00	0.00	0.00
1115	FONDOS CON AFECTACIÓN ESPECÍFICA	0.00	0.00	0.00
1116	DEPÓSITOS DE FONDOS DE TERCEROS EN GARANTÍA Y/O ADMINISTRACIÓN	0.00	0.00	0.00
1119	OTROS EFFECTIVOS Y EQUIVALENTES	19,066.37	0.00	0.00
1120	DERECHOS A RECIBIR EFECTIVO O EQUIVALENTES	12,400.51	0.00	0.00
1121	INVERSIONES FINANCIERAS DE CORTO PLAZO	0.00	0.00	0.00
1122	CUENTAS POR COBRAR A CORTO PLAZO	0.00	0.00	0.00
1123	DEUDORES DIVERSOS POR COBRAR A CORTO PLAZO	12,400.31	0.00	0.00
1124	INGRESOS POR RECUPERAR A CORTO PLAZO	0.00	0.00	0.00
1125	DEUDORES POR ANTICIPOS DE LA TESORERÍA A CORTO PLAZO	0.20	0.00	0.00
1126	PRÉSTAMOS OTORGADOS A CORTO PLAZO	0.00	0.00	0.00
1129	OTROS DERECHOS A RECIBIR EFECTIVO O EQUIVALENTES A CORTO PLAZO	0.00	0.00	0.00
1130	DERECHOS A RECIBIR BIENES O SERVICIOS	0.00	0.00	0.00
1131	ANTICIPO A PROVEEDORES POR ADQUISICIÓN DE BIENES Y PRESTACIÓN DE SERVICIOS A CORTO PLAZO	0.00	0.00	0.00
1132	ANTICIPO A PROVEEDORES POR ADQUISICIÓN DE BIENES INMUEBLES Y MUEBLES A CORTO PLAZO	0.00	0.00	0.00
1133	ANTICIPO A PROVEEDORES POR ADQUISICIÓN DE BIENES INTANGIBLES A CORTO PLAZO	0.00	0.00	0.00
1134	ANTICIPO A CONTRATISTAS POR OBRAS PÚBLICAS A CORTO PLAZO	0.00	0.00	0.00
1139	OTROS DERECHOS A RECIBIR BIENES O SERVICIOS A CORTO PLAZO	0.00	0.00	0.00
1140	INVENTARIOS	0.00	0.00	0.00
1141	INVENTARIO DE MERCANCIAS PARA VENTA	0.00	0.00	0.00
1142	INVENTARIO DE MERCANCIAS TERMINADAS	0.00	0.00	0.00
1143	INVENTARIO DE MERCANCIAS EN PROCESO DE ELABORACIÓN	0.00	0.00	0.00
1144	INVENTARIO DE MATERIAS PRIMAS, MATERIALES Y SUMINISTROS PARA PRODUCCIÓN	0.00	0.00	0.00
1145	BIENES EN TRÁNSITO	0.00	0.00	0.00
1150	ALMACENES	0.00	0.00	0.00
1151	ALMACÉN DE MATERIALES Y SUMINISTROS DE CONSUMO	0.00	0.00	0.00

000014

1160	ESTIMACIÓN POR PÉRDIDA O DETERIORO DE ACTIVOS CIRCULANTES	0.00	0.00
1161	ESTIMACIONES PARA CUENTAS INCOBRABLES POR DERECHOS A RECIBIR EFECTIVO O EQUIVALENTES	0.00	0.00
1162	ESTIMACIÓN POR DETERIORO DE INVENTARIOS	0.00	0.00
1190	OTROS ACTIVOS CIRCULANTES	0.00	0.00
1191	VALORES EN GARANTÍA	0.00	0.00
1192	BIENES EN GARANTÍA (EXCLUYE DEPÓSITOS DE FONDOS)	0.00	0.00
1193	BIENES DERIVADOS DE EMBARGOS, DECOMISOS, ASEGURAMIENTOS Y DACIÓN EN PAGO	0.00	0.00
1194	ADQUISICIÓN CON FONDOS DE TERCEROS	0.00	0.00
1200	ACTIVO NO CIRCULANTE	144,124,993.15	0.00
1220	INVERSIONES FINANCIERAS A LARGO PLAZO	0.00	0.00
1211	INVERSIONES A LARGO PLAZO	0.00	0.00
1212	TÍTULOS Y VALORES A LARGO PLAZO	0.00	0.00
1213	FIDEICOMISOS, MANDATOS Y CONTRATOS ANÁLOGOS	0.00	0.00
1214	PARTICIPACIONES Y APORTACIONES DE CAPITAL	0.00	0.00
1220	DERECHOS A RECIBIR EFECTIVO O EQUIVALENTES A LARGO PLAZO	0.00	0.00
1221	DOCUMENTOS POR COBRAR A LARGO PLAZO	0.00	0.00
1222	DEUDORES DIVERSOS A LARGO PLAZO	0.00	0.00
1223	INGRESOS POR RECUPERAR A LARGO PLAZO	0.00	0.00
1224	PRÉSTAMOS OTORGADOS A LARGO PLAZO	0.00	0.00
1229	OTROS DERECHOS A RECIBIR EFECTIVO O EQUIVALENTES A LARGO PLAZO	139,721,742.34	0.00
1230	BIENES INMUEBLES, INFRAESTRUCTURA Y CONSTRUCCIONES EN PROCESO	0.00	0.00
1231	TERRENOS	0.00	0.00
1232	VIVIENDAS	0.00	0.00
1233	EDIFICIOS NO HABITACIONALES	0.00	0.00
1234	INFRAESTRUCTURA	62,838,674.45	0.00
1235	CONSTRUCCIONES EN PROCESO EN BIENES DE DOMINIO PÚBLICO	76,883,067.89	0.00
1236	CONSTRUCCIONES EN PROCESO EN BIENES PROPIOS	0.00	0.00
1239	OTROS BIENES INMUEBLES	0.00	0.00
1240	BIENES MUEBLES	4,380,575.21	0.00
1241	MOBILIARIO Y EQUIPO DE ADMINISTRACIÓN	939,927.18	0.00
1242	MOBILIARIO Y EQUIPO EDUCACIONAL Y RECREATIVO	467,537.27	0.00
1243	EQUIPO E INSTRUMENTAL MÉDICO Y DE LABORATORIO	0.00	0.00
1244	VEHÍCULOS Y EQUIPO DE TRANSPORTE	2,027,560.00	0.00
1245	EQUIPO DE DEFENSA Y SEGURIDAD	43,476.80	0.00
1246	MAQUINARIA, OTROS EQUIPOS Y HERRAMIENTAS	902,173.96	0.00

000015

1247	COLECCIONES, OBRAS DE ARTE Y OBJETOS VALIOSOS	0.00	0.00
1248	ACTIVOS BIOLÓGICOS	0.00	0.00
1250	ACTIVOS INTANGIBLES	22,573.60	0.00
1251	SOFTWARE	22,573.60	0.00
1252	PATENTES, MARCAS Y DERECHOS	0.00	0.00
1253	CONCESIONES Y FRANQUICIAS	0.00	0.00
1254	LICENCIAS	0.00	0.00
1259	OTROS ACTIVOS INTANGIBLES	0.00	0.00
1260	DEPRECIACIÓN, DETERIORO Y AMORTIZACIÓN ACUMULADA DE BIENES	0.00	0.00
1261	DEPRECIACIÓN ACUMULADA DE BIENES INMUEBLES	0.00	0.00
1262	DEPRECIACIÓN ACUMULADA DE INFRAESTRUCTURA	0.00	0.00
1263	DEPRECIACIÓN ACUMULADA DE BIENES MUEBLES	0.00	0.00
1264	DETERIORO ACUMULADO DE ACTIVOS BIOLÓGICOS	0.00	0.00
1265	AMORTIZACIÓN ACUMULADA DE ACTIVOS INTANGIBLES	0.00	0.00
1270	ACTIVOS DIFERIDOS	0.00	0.00
1271	ESTUDIOS, FORMULACIÓN Y EVALUACIÓN DE PROYECTOS	0.00	0.00
1272	DERECHOS SOBRE BIENES EN RÉGIMEN DE ARRENDAMIENTO FINANCIERO	0.00	0.00
1273	GASTOS PAGADOS POR ADELANTADO A LARGO PLAZO	0.00	0.00
1274	ANTICIPOS A LARGO PLAZO	0.00	0.00
1275	BENEFICIOS AL RETIRO DE EMPLEADOS PAGADOS POR ADELANTADO	0.00	0.00
1279	OTROS ACTIVOS DIFERIDOS	0.00	0.00
1280	ESTIMACIÓN POR PÉRDIDA O DETERIORO DE ACTIVOS NO CIRCULANTES	0.00	0.00
1281	ESTIMACIONES POR PÉRDIDA DE CUENTAS INCOBRABLES DE DOCUMENTOS POR COBRAR A LARGO PLAZO	0.00	0.00
1282	ESTIMACIONES POR PÉRDIDA DE CUENTAS INCOBRABLES DE DEUDORES DIVERSOS POR COBRAR A LARGO PLAZO	0.00	0.00
1283	ESTIMACIONES POR PÉRDIDA DE CUENTAS INCOBRABLES DE INGRESOS POR COBRAR A LARGO PLAZO	0.00	0.00
1284	ESTIMACIONES POR PÉRDIDA DE CUENTAS INCOBRABLES DE PRÉSTAMOS OTORGADOS A LARGO PLAZO	0.00	0.00
1289	ESTIMACIONES POR PÉRDIDA DE OTRAS CUENTAS INCOBRABLES A LARGO PLAZO	0.00	0.00
1290	OTROS ACTIVOS NO CIRCULANTES	0.00	0.00
1291	BIENES EN CONCESIÓN	0.00	0.00
1292	BIENES EN ARRENDAMIENTO FINANCIERO	0.00	0.00
1293	BIENES EN COMODATO	0.00	0.00
2000	PASIVO	0.00	367,393.35
2100	PASIVO CIRCULANTE	0.00	367,393.79
2110	CUENTAS POR PAGAR A CORTO PLAZO	0.00	296,179.83
2111	SERVICIOS PERSONALES POR PAGAR A CORTO PLAZO	0.00	0.00

000016

2112	PROVEEDORES POR PAGAR A CORTO PLAZO	0.00	51,024.28
2113	CONTRATISTAS POR OBRAS PÚBLICAS POR PAGAR A CORTO PLAZO	0.00	0.00
2114	PARTICIPACIONES Y APORTACIONES POR PAGAR A CORTO PLAZO	0.00	3,332.06
2115	TRANSFERENCIAS OTORGADAS POR PAGAR A CORTO PLAZO	0.00	0.00
2116	INTERESES, COMISIONES Y OTROS GASTOS DE LA DEUDA PÚBLICA POR PAGAR A CORTO PLAZO	0.00	0.00
2117	RETENCIONES Y CONTRIBUCIONES POR PAGAR A CORTO PLAZO	0.00	241,823.47
2118	DEVOLUCIONES DE LA LEY DE INGRESOS POR PAGAR A CORTO PLAZO	0.00	0.00
2119	OTRAS CUENTAS POR PAGAR A CORTO PLAZO	0.00	0.00
2120	DOCUMENTOS POR PAGAR A CORTO PLAZO	0.00	0.00
2121	DOCUMENTOS COMERCIALES POR PAGAR A CORTO PLAZO	0.00	0.00
2122	DOCUMENTOS CON CONTRATISTAS POR OBRAS PÚBLICAS POR PAGAR A CORTO PLAZO	0.00	0.00
2129	OTROS DOCUMENTOS POR PAGAR A CORTO PLAZO	0.00	0.00
2130	PORCIÓN A CORTO PLAZO DE LA DEUDA PÚBLICA A LARGO PLAZO	0.00	0.00
2131	PORCIÓN A CORTO PLAZO DE LA DEUDA PÚBLICA INTERNA	0.00	0.00
2132	PORCIÓN A CORTO PLAZO DE LA DEUDA PÚBLICA EXTERNA	0.00	0.00
2133	PORCIÓN A CORTO PLAZO DE ARRENDAMIENTO FINANCIERO	0.00	0.00
2140	TÍTULOS Y VALORES A CORTO PLAZO	0.00	0.00
2141	TÍTULOS Y VALORES DE LA DEUDA PÚBLICA INTERNA A CORTO PLAZO	0.00	0.00
2142	TÍTULOS Y VALORES DE LA DEUDA PÚBLICA EXTERNA A CORTO PLAZO	0.00	0.00
2150	PASIVOS DIFERIDOS A CORTO PLAZO	0.00	0.00
2151	INGRESOS COBRADOS POR ADELANTADO A CORTO PLAZO	0.00	0.00
2152	INTERESES COBRADOS POR ADELANTADO A CORTO PLAZO	0.00	0.00
2159	OTROS PASIVOS DIFERIDOS A CORTO PLAZO	0.00	0.00
2160	FONDOS Y BIENES DE TERCEROS EN GARANTÍA Y/O ADMINISTRACIÓN A CORTO PLAZO	0.00	0.00
2161	FONDOS EN GARANTÍA A CORTO PLAZO	0.00	0.00
2162	FONDOS EN ADMINISTRACIÓN A CORTO PLAZO	0.00	0.00
2163	FONDOS CONTINGENTES A CORTO PLAZO	0.00	0.00
2164	FONDOS DE FIDEICOMISOS, MANDATOS Y CONTRATOS ANÁLOGOS A CORTO PLAZO	0.00	0.00
2165	OTROS FONDOS DE TERCEROS EN GARANTÍA Y/O ADMINISTRACIÓN A CORTO PLAZO	0.00	0.00
2166	VALORES Y BIENES EN GARANTÍA A CORTO PLAZO	0.00	0.00
2170	PROVISIONES A CORTO PLAZO	0.00	0.00
2171	PROVISIÓN PARA DEMANDAS Y JUICIOS A CORTO PLAZO	0.00	0.00
2172	PROVISIÓN PARA CONTINGENCIAS A CORTO PLAZO	0.00	0.00
2179	OTRAS PROVISIONES A CORTO PLAZO	0.00	0.00
2190	OTROS PASIVOS A CORTO PLAZO	0.00	71,213.98

2191	INGRESOS POR CLASIFICAR	0.00	71,213.98
2192	RECAUDACIÓN POR PARTICIPAR	0.00	0.00
2199	OTROS PASIVOS CIRCULANTES	0.00	0.00
2200	PASIVO NO CIRCULANTE	0.00	-0.44
2210	CUENTAS POR PAGAR A LARGO PLAZO	0.00	0.00
2211	PROVEEDORES POR PAGAR A LARGO PLAZO	0.00	0.00
2212	CONTRATISTAS POR OBRAS PÚBLICAS POR PAGAR A LARGO PLAZO	0.00	0.00
2220	DOCUMENTOS POR PAGAR A LARGO PLAZO	0.00	0.00
2221	DOCUMENTOS COMERCIALES POR PAGAR A LARGO PLAZO	0.00	0.00
2222	DOCUMENTOS CON CONTRATISTAS POR OBRAS PÚBLICAS POR PAGAR A LARGO PLAZO	0.00	0.00
2229	OTROS DOCUMENTOS POR PAGAR A LARGO PLAZO	0.00	0.00
2230	DEUDA PÚBLICA A LARGO PLAZO	0.00	-0.24
2231	TÍTULOS Y VALORES DE LA DEUDA PÚBLICA INTERNA A LARGO PLAZO	0.00	0.00
2232	TÍTULOS Y VALORES DE LA DEUDA PÚBLICA EXTERNA A LARGO PLAZO	0.00	0.00
2233	PRÉSTAMOS DE LA DEUDA PÚBLICA INTERNA POR PAGAR A LARGO PLAZO	0.00	-0.44
2234	PRÉSTAMOS DE LA DEUDA PÚBLICA EXTERNA POR PAGAR A LARGO PLAZO	0.00	0.00
2235	ARRENDAMIENTO FINANCIERO POR PAGAR A LARGO PLAZO	0.00	0.00
2240	PASIVOS DIFERIDOS A LARGO PLAZO	0.00	0.00
2241	CRÉDITOS DIFERIDOS A LARGO PLAZO	0.00	0.00
2242	INTERESES COBRADOS POR ADELANTADO A LARGO PLAZO	0.00	0.00
2249	OTROS PASIVOS DIFERIDOS A LARGO PLAZO	0.00	0.00
2250	FONDOS Y BIENES DE TERCEROS EN GARANTÍA Y/O ADMINISTRACIÓN A LARGO PLAZO	0.00	0.00
2251	FONDOS EN GARANTÍA A LARGO PLAZO	0.00	0.00
2252	FONDOS EN ADMINISTRACIÓN A LARGO PLAZO	0.00	0.00
2253	FONDOS CONTINGENTES A LARGO PLAZO	0.00	0.00
2254	FONDOS DE FIDEICOMISOS, MANDATOS Y CONTRATOS ANÁLOGOS A LARGO PLAZO	0.00	0.00
2255	OTROS FONDOS DE TERCEROS EN GARANTÍA Y/O ADMINISTRACIÓN A LARGO PLAZO	0.00	0.00
2256	VALORES Y BIENES EN GARANTÍA A LARGO PLAZO	0.00	0.00
2260	PROVISIONES A LARGO PLAZO	0.00	0.00
2261	PROVISIÓN PARA DEMANDAS Y JUICIOS A LARGO PLAZO	0.00	0.00
2262	PROVISIÓN PARA PENSIONES A LARGO PLAZO	0.00	0.00
2263	PROVISIÓN PARA CONTINGENCIAS A LARGO PLAZO	0.00	0.00
2269	OTRAS PROVISIONES A LARGO PLAZO	0.00	0.00
3000	HACIENDA PÚBLICA / PATRIMONIO	0.00	145,579,731.34
3100	HACIENDA PÚBLICA / PATRIMONIO CONTRIBUIDO	0.00	0.00

000018

3110	APORTACIONES	0.00	0.00
3120	DONACIONES DE CAPITAL	0.00	0.00
3130	ACTUALIZACIÓN DE LA HACIENDA PÚBLICA/PATRIMONIO	0.00	0.00
3200	HACIENDA PÚBLICA/PATRIMONIO GENERADO	0.00	145,529,751.24
3210	RESULTADOS DEL EJERCICIO (AHORRO/DESAHORRO)	0.00	20,286,712.71
3220	RESULTADOS DE EJERCICIOS ANTERIORES	0.00	125,243,018.63
3230	REVALÚOS	0.00	0.00
3231	REVALÚO DE BIENES INMUEBLES	0.00	0.00
3232	REVALÚO DE BIENES MUEBLES	0.00	0.00
3233	REVALÚO DE BIENES INTANGIBLES	0.00	0.00
3239	OTROS REVALÚOS	0.00	0.00
3240	RESERVAS	0.00	0.00
3241	RESERVAS DE PATRIMONIO	0.00	0.00
3242	RESERVAS TERRITORIALES	0.00	0.00
3243	RESERVAS POR CONTINGENCIAS	0.00	0.00
3250	RECTIFICACIONES DE RESULTADOS DE EJERCICIOS ANTERIORES	0.00	0.00
3251	CAMBIOS EN POLÍTICAS CONTABLES	0.00	0.00
3252	CAMBIOS POR ERRORES CONTABLES	0.00	0.00
3300	EXCESO O INSUFICIENCIA EN LA ACTUALIZACIÓN DE LA HACIENDA PÚBLICA/PATRIMONIO	0.00	0.00
3310	RESULTADO POR POSICIÓN MONETARIA	0.00	0.00
3320	RESULTADO POR TENENCIA DE ACTIVOS NO MONETARIOS	0.00	0.00
4000	INGRESOS Y OTROS BENEFICIOS	0.00	80,005,507.98
4100	INGRESOS DE GESTIÓN	0.00	8,709,562.33
4110	IMPUESTOS	0.00	4,004,126.40
4111	IMPUESTOS SOBRE LOS INGRESOS	0.00	564.00
4112	IMPUESTOS SOBRE EL PATRIMONIO	0.00	4,003,562.40
4113	IMPUESTO SOBRE LA PRODUCCIÓN, EL CONSUMO Y LAS TRANSACCIONES	0.00	0.00
4114	IMPUESTOS AL COMERCIO EXTERIOR	0.00	0.00
4115	IMPUESTOS SOBRE NÓMINAS Y A SIMILARES	0.00	0.00
4116	IMPUESTOS ECOLÓGICOS	0.00	0.00
4117	ACCESORIOS DE IMPUESTOS	0.00	0.00
4119	OTROS IMPUESTOS	0.00	0.00
4120	CUOTAS Y APORTACIONES DE SEGURIDAD SOCIAL	0.00	0.00
4121	APORTACIONES PARA FONDOS DE VIVIENDA	0.00	0.00
4122	CUOTAS PARA EL SEGURO SOCIAL	0.00	0.00

000019

4123	CUOTAS DE AHORRO PARA EL RETIRO	0.00	0.00
4124	ACCESORIOS DE CUOTAS Y APORTACIONES PARA LA SEGURIDAD SOCIAL	0.00	0.00
4129	OTRAS CUOTAS Y APORTACIONES PARA LA SEGURIDAD SOCIAL	0.00	0.00
4130	CONTRIBUCIONES DE MEJORAS	0.00	0.00
4131	CONTRIBUCIÓN DE MEJORAS POR OBRAS PÚBLICAS	0.00	0.00
4140	DERECHOS	0.00	1,589,315.84
4141	DERECHOS POR EL USO, GOCE, APROVECHAMIENTO O EXPLOTACIÓN DE BIENES DE DOMINIO PÚBLICO	0.00	0.00
4142	DERECHOS A LOS HIDROCARBUROS	0.00	0.00
4143	DERECHOS POR PRESTACIÓN DE SERVICIOS	0.00	1,195,121.60
4144	ACCESORIOS DE DERECHO	0.00	0.00
4149	OTROS DERECHOS	0.00	494,195.24
4150	PRODUCTOS DE TIPO CORRIENTE	0.00	2,250,238.94
4151	PRODUCTOS DERIVADOS DEL USO Y APROVECHAMIENTO DE BIENES NO SUJETOS A RÉGIMEN DE DOMINIO PÚBLICO	0.00	0.00
4152	FINANCIACIÓN DE BIENES MUEBLES NO SUJETOS A SEC. INVENTARIADOS	0.00	0.00
4153	ACCESORIOS DE PRODUCTOS	0.00	0.00
4159	OTROS PRODUCTOS QUE GENERAN INGRESOS CORRIENTES	0.00	2,250,238.94
4160	APROVECHAMIENTOS DE TIPO CORRIENTE	0.00	765,880.15
4161	INCENTIVOS DERIVADOS DE LA COLABORACIÓN FISCAL (derogada)		
4162	MULTAS	0.00	53,925.00
4163	INDEMNIZACIONES	0.00	130,150.00
4164	REINTEGROS	0.00	21,798.00
4165	APROVECHAMIENTOS PROVENIENTES DE OBRAS PÚBLICAS	0.00	0.00
4166	APROVECHAMIENTOS POR PARTICIPACIONES DERIVADAS DE LA APLICACIÓN DE LEYES	0.00	560,007.15
4167	APROVECHAMIENTOS POR APORTACIONES Y COOPERACIONES	0.00	0.00
4168	ACCESORIOS DE APROVECHAMIENTO	0.00	0.00
4169	OTROS APROVECHAMIENTOS	0.00	0.00
4170	INGRESOS POR VENTAS DE BIENES Y SERVICIOS	0.00	0.00
4171	INGRESOS POR VENTA DE MERCANCIAS	0.00	0.00
4172	INGRESOS POR VENTAS DE BIENES Y SERVICIOS PRODUCIDOS EN ESTABLECIMIENTOS DEL GOBIERNO	0.00	0.00
4173	INGRESOS POR VENTA DE BIENES Y SERVICIOS DE ORGANISMOS DESCENTRALIZADOS	0.00	0.00
4174	INGRESOS DE OPERACIONES DE ENTIDADES PARA ESTATALES EMPRESARIALES Y NO FINANCIERAS	0.00	0.00
4190	INGRESOS NO COMPRENDIDOS EN LAS FRACC. DE LA LEY DE ING. CAUSAD. EN EJER. FISCALES ANT. PEND. DE LIQUID. O PAGO	0.00	0.00
4191	IMPUESTOS NO COMPRENDIDOS EN LAS FRACC. DE LA LEY DE ING. CAUSADOS EN EJER. FISCALES ANT. PEND. DE LIQUID. O PAGO	0.00	0.00
4192	CONTRIBUCIONES DE MEJORAS, DERECHOS, PRODUCTOS Y APROVECHAMIENTOS NO COMPRENDIDOS EN LAS FRACC. DE LA LEY DE ING. CAUSAD. EN EJER. FISCALES ANT. PEND. DE LIQUID. O PAGO	0.00	0.00
4200	PARTICIPACIONES, APORTACIONES, TRANSFERENCIAS, ASIGNACIONES, SUBSIDIOS Y OTRAS AYUDAS	0.00	71,131,042.90

4210	PARTICIPACIONES Y APORTACIONES	0.00	71,131,042.90
4211	PARTICIPACIONES	0.00	40,436,728.82
4212	APORTACIONES	0.00	25,682,768.56
4213	CONVENIOS	0.00	5,011,545.52
4214	INCENTIVOS DERIVADOS DE LA COLABORACIÓN FISCAL	0.00	0.00
4220	TRANSFERENCIAS, ASIGNACIONES, SUBSIDIOS Y OTRAS AYUDAS	0.00	0.00
4221	TRANSFERENCIAS INTERNAS Y ASIGNACIONES DEL SECTOR PÚBLICO	0.00	0.00
4222	TRANSFERENCIAS AL RESTO DEL SECTOR PÚBLICO	0.00	0.00
4223	SUBSIDIOS Y SUBVENCIONES	0.00	0.00
4224	AYUDAS SOCIALES	0.00	0.00
4225	PENSIONES Y JUBILACIONES	0.00	0.00
4226	TRANSFERENCIAS DEL EXTERIOR	0.00	0.00
4300	OTROS INGRESOS Y BENEFICIOS	0.00	162,902.75
4310	INGRESOS FINANCIEROS	0.00	162,902.75
4311	INTERESES GANADOS DE VALORES, CRÉDITOS, BONOS Y OTROS.	0.00	16,450,775
4319	OTROS INGRESOS FINANCIEROS	0.00	0.00
4320	INCREMENTO POR VARIACIÓN DE INVENTARIOS	0.00	0.00
4321	INCREMENTO POR VARIACIÓN DE INVENTARIOS DE MERCANCIAS PARA VENTA	0.00	0.00
4322	INCREMENTO POR VARIACIÓN DE INVENTARIOS DE MERCANCIAS TERMINADAS	0.00	0.00
4323	INCREMENTO POR VARIACIÓN DE INVENTARIOS DE MERCANCIAS EN PROCESO DE ELABORACIÓN	0.00	0.00
4324	INCREMENTO POR VARIACIÓN DE INVENTARIOS DE MATERIAS PRIMAS, MATERIALES Y SUMINISTROS PARA PRODUCCIÓN	0.00	0.00
4325	INCREMENTO POR VARIACIÓN DE ALMACÉN DE MERCANCIAS PRIMAS, MATERIALES Y SUMINISTROS DE CONSUMO	0.00	0.00
4330	DISMINUCIÓN DEL EXCESO DE ESTIMACIONES POR PÉRDIDA O DETERIORO U OBSOLESCENCIA	0.00	0.00
4340	DISMINUCIÓN DEL EXCESO DE PROVISIONES	0.00	0.00
4341	DISMINUCIÓN DEL EXCESO DE PROVISIONES	0.00	0.00
4390	OTROS INGRESOS Y BENEFICIOS VARIOS	0.00	0.00
4391	OTROS INGRESOS DE EJERCICIOS ANTERIORES	0.00	0.00
4392	BONIFICACIONES Y DESCUENTOS OBTENIDOS	0.00	0.00
4393	DIFERENCIAS POR TIPO DE CAMBIO A FAVOR EN EFECTIVO Y EQUIVALENTES	0.00	0.00
4394	DIFERENCIAS DE COTIZACIONES A FAVOR EN VALORES NEGOCIABLES	0.00	0.00
4395	RESULTADO POR POSICIÓN MONETARIA	0.00	0.00
4396	UTILIDADES POR PARTICIPACIÓN PATRIMONIAL	0.00	0.00
4399	OTROS INGRESOS Y BENEFICIOS VARIOS	0.00	0.00
5000	GASTOS Y OTRAS PÉRDIDAS	59,716,795.27	0.00
5100	GASTOS DE FUNCIONAMIENTO	51,921,431.95	0.00

000021

5110	SERVICIOS PERSONALES	28,451,490.93	0.00
5111	REMUNERACIONES AL PERSONAL DE CARÁCTER PERMANENTE	23,478,353.43	0.00
5112	REMUNERACIONES AL PERSONAL DE CARÁCTER TRANSITORIO	494,272.40	0.00
5113	REMUNERACIONES ADICIONALES Y ESPECIALES	4,010,344.22	0.00
5114	SEGURIDAD SOCIAL	0.00	0.00
5115	OTRAS PRESTACIONES SOCIALES Y ECONÓMICAS	468,460.88	0.00
5116	PAGO DE ESTÍMULOS A SERVIDORES PÚBLICOS	0.00	0.00
5120	MATERIALES Y SUMINISTROS	10,809,641.40	0.00
5121	MATERIALES DE ADMINISTRACIÓN, EMISIÓN DE DOCUMENTOS Y ARTÍCULOS OFICIALES	838,083.39	0.00
5122	ALIMENTOS Y UTENSILIOS	168,921.99	0.00
5123	MATERIAS PRIMAS Y MATERIALES DE PRODUCCIÓN Y COMERCIALIZACIÓN	0.00	0.00
5124	MATERIALES Y ARTÍCULOS DE CONSTRUCCIÓN Y DE REPARACIÓN	1,496,937.03	0.00
5125	PRODUCTOS QUÍMICOS, FARMACÉUTICOS Y DE LABORATORIO	1,020,762.68	0.00
5126	COMBUSTIBLES, LUBRICANTES Y ADITIVOS	6,799,280.87	0.00
5127	VESTUARIO, BLANCOS, PRENDAS DE PROTECCIÓN Y ARTÍCULOS DEPORTIVOS	365,725.46	0.00
5128	MATERIALES Y SUMINISTROS PARA SEGURIDAD	0.00	0.00
5129	HERRAMIENTAS, REPARACIONES Y ACCESORIOS MENORES	119,929.98	0.00
5130	SERVICIOS GENERALES	17,660,359.62	0.00
5131	SERVICIOS BÁSICOS	6,859,541.02	0.00
5132	SERVICIOS DE ARRENDAMIENTO	0.00	0.00
5133	SERVICIOS PROFESIONALES, CIENTÍFICOS, TÉCNICOS Y OTROS SERVICIOS	13,920.00	0.00
5134	SERVICIOS FINANCIEROS, BANCARIOS Y COMERCIALES	496,127.30	0.00
5135	SERVICIOS DE INSTALACIÓN, REPARACIÓN, MANTENIMIENTO Y CONSERVACIÓN	3,951,169.72	0.00
5136	SERVICIOS DE COMUNICACIÓN SOCIAL Y PUBLICIDAD	31,844.16	0.00
5137	SERVICIOS DE TRASLADO Y VIÁTICOS	141,735.97	0.00
5138	SERVICIOS OFICIALES	1,104,719.90	0.00
5139	OTROS SERVICIOS GENERALES	61,301.55	0.00
5200	TRANSFERENCIAS, ASIGNACIONES, SUBSIDIOS Y OTRAS AYUDAS	7,669,992.85	0.00
5210	TRANSFERENCIAS INTERNAS Y ASIGNACIONES AL SECTOR PÚBLICO	3,427,359.00	0.00
5211	ASIGNACIONES AL SECTOR PÚBLICO	0.00	0.00
5212	TRANSFERENCIAS INTERNAS AL SECTOR PÚBLICO	3,427,359.00	0.00
5220	TRANSFERENCIAS AL RESTO DEL SECTOR PÚBLICO		
5221	TRANSFERENCIAS A ENTIDADES PARAESTATALES	0.00	0.00
5222	TRANSFERENCIAS A ENTIDADES FEDERATIVAS Y MUNICIPIOS	0.00	0.00
5230	SUBSIDIOS Y SUBVENCIONES	0.00	0.00

5231	SUBSIDIOS		0.00	0.00
5232	SUBVENIONES		0.00	0.00
5240	AYUDAS SOCIALES		3,571,750.74	0.00
5241	AYUDAS SOCIALES A PERSONAS		506,101.13	0.00
5242	BECAS		0.00	0.00
5243	AYUDAS SOCIALES A INSTITUCIONES		3,065,649.01	0.00
5244	AYUDAS SOCIALES POR DESASTRES NATURALES Y OTROS SINIESTROS		0.00	0.00
5250	PENSIONES Y JUBILACIONES		670,883.71	0.00
5251	PENSIONES		670,883.71	0.00
5252	JUBILACIONES		0.00	0.00
5259	OTRAS PENSIONES Y JUBILACIONES		0.00	0.00
5260	TRANSFERENCIAS A FIDEICOMISOS, MANDATOS Y CONTRATOS ANALOGOS		0.00	0.00
5261	TRANSFERENCIAS A FIDEICOMISOS, MANDATOS Y CONTRATOS ANALOGOS AL GOBIERNO		0.00	0.00
5262	TRANSFERENCIAS A FIDEICOMISOS, MANDATOS Y CONTRATOS ANALOGOS A ENTIDADES PARAESTATALES		0.00	0.00
5270	TRANSFERENCIAS A LA SEGURIDAD SOCIAL		0.00	0.00
5271	TRANSFERENCIAS POR OBLIGACIONES DE LEY		0.00	0.00
5280	DONATIVOS		0.00	0.00
5281	DONATIVOS A INSTITUCIONES SIN FINES DE LUCRO		0.00	0.00
5282	DONATIVOS A ENTIDADES FEDERATIVAS Y MUNICIPIOS		0.00	0.00
5283	DONATIVOS A FIDEICOMISOS, MANDATOS Y CONTRATOS ANALOGOS PRIVADOS		0.00	0.00
5284	DONATIVOS A FIDEICOMISOS, MANDATOS Y CONTRATOS ANALOGOS ESTATALES		0.00	0.00
5285	DONATIVOS INTERNACIONALES		0.00	0.00
5290	TRANSFERENCIAS AL EXTERIOR		0.00	0.00
5291	TRANSFERENCIAS AL EXTERIOR A GOBIERNOS EXTRANJEROS Y ORGANISMOS INTERNACIONALES		0.00	0.00
5292	TRANSFERENCIAS AL SECTOR PRIVADO EXTERNO		0.00	0.00
5300	PARTICIPACIONES Y APORTACIONES		0.00	0.00
5310	PARTICIPACIONES		0.00	0.00
5311	PARTICIPACIONES DE LA FEDERACIÓN A ENTIDADES FEDERATIVAS Y MUNICIPIOS		0.00	0.00
5312	PARTICIPACIONES DE LAS ENTIDADES FEDERATIVAS A LOS MUNICIPIOS		0.00	0.00
5320	APORTACIONES			
5321	APORTACIONES DE LA FEDERACIÓN A ENTIDADES FEDERATIVAS Y MUNICIPIOS		0.00	0.00
5322	APORTACIONES DE LAS ENTIDADES FEDERATIVAS A LOS MUNICIPIOS		0.00	0.00
5330	CONVENIOS		0.00	0.00
5331	CONVENIOS DE REASIGNACIÓN		0.00	0.00
5332	CONVENIOS DE DESCENTRALIZACIÓN Y OTROS		0.00	0.00

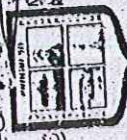
000023

5400	INTERESES, COMISIONES, OTROS GASTOS DE LA DEUDA PÚBLICA	0.00	0.00	0.00
5410	INTERESES DE LA DEUDA PÚBLICA	0.00	0.00	0.00
5411	INTERESES DE LA DEUDA PÚBLICA INTERNA	0.00	0.00	0.00
5412	INTERESES DE LA DEUDA PÚBLICA EXTERNA	0.00	0.00	0.00
5420	COMISIONES DE LA DEUDA PÚBLICA	0.00	0.00	0.00
5421	COMISIONES DE LA DEUDA PÚBLICA INTERNA	0.00	0.00	0.00
5422	COMISIONES DE LA DEUDA PÚBLICA EXTERNA	0.00	0.00	0.00
5430	GASTOS DE LA DEUDA PÚBLICA	0.00	0.00	0.00
5431	GASTOS DE LA DEUDA PÚBLICA INTERNA	0.00	0.00	0.00
5432	GASTOS DE LA DEUDA PÚBLICA EXTERNA	0.00	0.00	0.00
5440	COSTO POR COBERTURAS	0.00	0.00	0.00
5441	COSTO POR COBERTURAS	0.00	0.00	0.00
5450	APOYOS FINANCIEROS	0.00	0.00	0.00
5451	APOYOS FINANCIEROS A INTERMEDIARIOS	0.00	0.00	0.00
5452	APOYOS FINANCIEROS A AHORRADORES Y DEUDORES DEL SISTEMA FINANCIERO NACIONAL	0.00	0.00	0.00
5500	OTROS GASTOS Y PÉRDIDAS EXTRAORDINARIAS	125,370.47	0.00	0.00
5510	ESTIMACIONES, DEPRECIACIONES, DETERIORS, OBSOLESCENCIA Y AMORTIZACIONES	0.00	0.00	0.00
5511	ESTIMACIONES POR PÉRDIDA O DETERIORO DE ACTIVOS CIRCULANTES	0.00	0.00	0.00
5512	ESTIMACIONES POR PÉRDIDA O DETERIORO DE ACTIVO NO CIRCULANTE	0.00	0.00	0.00
5513	DEPRECIACIÓN DE BIENES INMUEBLES	0.00	0.00	0.00
5514	DEPRECIACIÓN DE INFRAESTRUCTURA	0.00	0.00	0.00
5515	DEPRECIACIÓN DE BIENES MUEBLES	0.00	0.00	0.00
5516	DETERIORO DE LOS ACTIVOS BIOLÓGICOS	0.00	0.00	0.00
5517	AMORTIZACIÓN DE ACTIVOS INTANGIBLES	0.00	0.00	0.00
5518	DISMINUCIÓN DE BIENES POR PÉRDIDA, OBSOLESCENCIA Y DETERIORO	0.00	0.00	0.00
5520	PROVISIONES	0.00	0.00	0.00
5521	PROVISIONES DE PASIVOS A CORTO PLAZO	0.00	0.00	0.00
5522	PROVISIONES DE PASIVOS A LARGO PLAZO	0.00	0.00	0.00
5530	DISMINUCIÓN DE INVENTARIOS	0.00	0.00	0.00
5531	DISMINUCIÓN DE INVENTARIOS DE MERCANCIAS PARA VENTA	0.00	0.00	0.00
5532	DISMINUCIÓN DE INVENTARIOS DE MERCANCIAS TERMINADAS	0.00	0.00	0.00
5533	DISMINUCIÓN DE INVENTARIOS DE MERCANCIAS EN PROCESO DE ELABORACIÓN	0.00	0.00	0.00
5534	DISMINUCIÓN DE INVENTARIOS DE MATERIAS PRIMAS, MATERIALES Y SUMINISTROS PARA PRODUCCIÓN	0.00	0.00	0.00
5535	DISMINUCIÓN DE ALMACÉN DE MATERIALES Y SUMINISTROS DE CONSUMO	0.00	0.00	0.00
5540	AUMENTO POR INSUFICIENCIA DE ESTIMACIONES POR PÉRDIDA O DETERIORO U OBSOLESCENCIA	0.00	0.00	0.00

000024

5541	AUMENTO POR INSUFICIENCIA DE ESTIMACIONES POR PÉRDIDA O DETERIORO U OBSOLESCENCIA	0.00	0.00
5550	AUMENTO POR INSUFICIENCIA DE PROVISIONES	0.00	0.00
5551	AUMENTO POR INSUFICIENCIA DE PROVISIONES	0.00	0.00
5590	OTROS GASTOS	125,370.47	0.00
5591	GASTOS DE EJERCICIOS ANTERIORES	0.00	0.00
5592	PÉRDIDAS POR RESPONSABILIDADES	0.00	0.00
5593	BONIFICACIONES Y DESCUENTOS OTORGADOS	0.00	0.00
5594	DIFERENCIAS POR TIPO DE CAMBIO NEGATIVAS EN EFECTIVO Y EQUIVALENTES	0.00	0.00
5595	DIFERENCIAS DE COTIZACIONES NEGATIVAS EN VALORES NEGOCIABLES	0.00	0.00
5596	RESULTADO POR POSICIÓN MONETARIA	0.00	0.00
5597	PÉRDIDAS POR PARTICIPACIÓN PATRIMONIAL	0.00	0.00
5599	OTROS GASTOS VARIOS	125,370.47	0.00
5600	INVERSIÓN PÚBLICA	0.00	0.00
5610	INVERSIÓN PÚBLICA CAPITALIZABLE	0.00	0.00
5611	CONSTRUCCIÓN EN BIENES NO CAPITALIZABLES	0.00	0.00
6000	CUENTAS DE CIERRE CONTABLE	20,286,712.71	0.00
6100	RESUMEN DE INGRESOS Y GASTOS	0.00	0.00
6200	AHORRO DE LA GESTIÓN	20,286,712.71	0.00
6300	DESAHORRO DE LA GESTIÓN	0.00	0.00

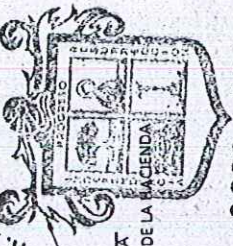
H. Ayuntamiento de Degollado
 LIC. ANTONIO RAMÍREZ FUERTES
 PRESIDENTE MUNICIPAL



2018 - 2021
 PRESIDENCIA

SELLO

H. Ayuntamiento de Degollado
 LIC. JAIQUE MENDOZA MAYA
 FUNCIONARIO ENCARGADO DE LA HACIENDA MUNICIPAL



2018 - 2021
 HACIENDA MUNICIPAL




48812018-12-03-2019-1


Municipio Degollado
Estado de Variación en la Hacienda Pública
DEL 1 DE ENERO AL 31 DE DICIEMBRE DE 2018

000025

Concepto	Hacienda Pública/ Patrimonio Contribuido	Hacienda Pública/ Patrimonio Generado de Ejercicios Anteriores	Hacienda Pública/ Patrimonio Generado del Ejercicio	Exceso o Insuficiencia en la Actualización de la Hacienda Pública/ Patrimonio	Total
Hacienda Pública / Patrimonio Contribuido Neto de 2017	0	0	0	0	0
Aportaciones	0	0	0	0	0
Donaciones de Capital	0	0	0	0	0
Actualización de la Hacienda Pública/ Patrimonio	0	0	0	0	0
Hacienda Pública / Patrimonio Generado Neto de 2017	0	0	0	0	0
Resultados del Ejercicio (Ahorro/Desahorro)	0	0	0	0	0
Resultados de Ejercicios Anteriores	0	0	0	0	0
Revalúos	0	0	0	0	0
Reservas	0	0	0	0	0
Rectificaciones de Resultados de Ejercicios Anteriores	0	0	0	0	0
Exceso o Insuficiencia en la Actualización de la Hacienda Pública/ Patrimonio Neto 2017	0	0	0	0	0
Resultado por Posición Monetaria	0	0	0	0	0
Resultado por Posición Monetaria	0	0	0	0	0
Hacienda Pública / Patrimonio Neto Final de 2017	0	0	0	0	0
Cambios en la Hacienda Pública/ Patrimonio Contribuido Neto de 2018	0	0	0	0	0
Aportaciones	0	0	0	0	0
Donaciones de Capital	0	0	0	0	0
Actualización de la Hacienda Pública/ Patrimonio	0	0	0	0	0
Variaciones de la Hacienda Pública / Patrimonio Generado Neto de 2018	0	125,242,019	20,286,713	0	145,528,731
Resultados del Ejercicio (Ahorro/Desahorro)	0	0	20,286,713	0	20,286,713
Resultados de Ejercicios Anteriores	0	125,127,437	0	0	125,127,437
Revalúos	0	0	0	0	0
Reservas	0	0	0	0	0
Rectificaciones de Resultados de Ejercicios Anteriores	0	115,531	0	0	115,531
Cambios en el exceso o Insuficiencia en la Actualización de la Hacienda Pública / Patrimonio Neto de 2018	0	0	0	0	0
Resultados por Posición Monetaria	0	0	0	0	0
Resultados por Terrenos de Activos no Monetarios	0	0	0	0	0
Resultado por Posición Monetaria	0	125,242,019	20,286,713	0	145,528,731




 Mtro. ANTONIO MEDINA FUENTES



 PRESIDENTE MUNICIPAL

BASTANTE VERDAD DECLARAMOS QUE LOS ESTADOS FINANCIEROS Y SUS NOTAS SON RAZONABLEMENTE CORRECTOS Y RESPONSABILIDAD DEL EMISOR.

2018 - 2021
 PRESIDENCIA



 H. AYUNTAMIENTO DE DEGOLLADO

2018 - 2021
 HACIENDA MUNICIPAL

RINCÓN DE MIENGOZA MAÍTA
 SECRETARÍA DE HACIENDA MUNICIPAL

Municipio Degollado
ESTADO DE CAMBIOS EN LA SITUACIÓN FINANCIERA
DEL 1 DE ENERO AL 31 DE DICIEMBRE DE 2018

Concepto	Origen	Aplicación	Concepto	Origen	Aplicación
ACTIVO	120,784,798	148,897,128			
Activo Circulante	101,727	1,772,134			
1110 Efectivo y Equivalentes	1,769,734	11,000	2110 Cuentas por Pagar a Corto Plazo		665,900
1120 Derechos a Recibir Efectivo o Equivalentes	12,400	90,727	2120 Documentos por Pagar a Corto Plazo		0
1130 Derechos a Recibir Bienes o Servicios	0	0	2130 Porción a Corto Plazo de la Deud. Pública a Largo Plazo		0
1140 Inventario	0	0	2140 Títulos y Valores a Corto Plazo		0
1150 Arrendos	0	0	2150 Pasivos Diferidos a Corto Plazo		0
1160 Estimación por Pérdida o Deterioro de Activos Circulantes	0	0	2170 Provisiones a Corto Plazo		712,214
1180 Otros Activos Circulantes	0	0	2180 Otros Pasivos a Corto Plazo		0
Activo No Circulante	120,683,071	144,124,991			
1210 Inversiones Financieras a Largo Plazo	0	0	2210 Cuentas por Pagar a Largo Plazo		0
1220 Derechos a Recibir Efectivo o Equivalentes en Proceso	139,721,742	118,327,827	2220 Documentos por Pagar a Largo Plazo		0
1230 Bienes Inmuebles, Infraestructura y Construcciones en Proceso	4,360,875	4,332,870	2230 Deudas Públicas a Largo Plazo		0
1240 Bienes Muebles	22,574	22,574	2240 Pasivos Diferidos a Largo Plazo		0
1250 Activos Intangibles	0	0	2250 Fondos y Bienes de Terceros en Garantía y/o en Administración a Largo Plazo		0
1260 Depreciación, Deterioro y Amortización Acumulada de Bienes	0	0	2280 Provisiones a Largo Plazo		0
1270 Activos Diferidos	0	0	HACIENDA PÚBLICA/PATRIMONIO	148,828,731	128,443,818
1280 Otros Activos no Circulantes	0	0	3100 Hacienda Pública/Patrimonio Contribuido	0	0
			3110 Aportaciones	0	0
			3120 Donaciones de Capital	0	0
			3130 Acreditación de la Hacienda Pública / Patrimonio	0	0
			3200 Hacienda Pública/Patrimonio - Generado	148,828,731	128,443,818
			3210 Resultados del Ejercicio (Ahorro / Desahorro)	20,268,713	18,780,718
			3220 Resultados de Ejercicios Anteriores	129,127,437	109,482,303
			3230 Revalúos	0	0
			3240 Reservas	0	0
			3250 Revalorizaciones de Resultados de Ejercicios Anteriores	115,501	0
			3300 Exceso o insuficiencia en la Acreditación de la Hacienda Pública/Patrimonio	0	0
			3310 Resultados por Posición Monetaria	0	0
			3320 Resultados por Tenencia de A/c. no Monetarios	0	0

El presente es de leer verdad de los Estados Financieros y sus Notas son razonablemente correctos y responsabilidad del emisor

MTMO. ANTONIO MEDINA FUENTES
PRESIDENTE MUNICIPAL

SELLO

2018 - 2021
PRESIDENCIA

FUNCIÓN ENCARGADO DE LA H. A. MUNICIPAL



Hacienda Pública Municipal
J.C. JAME MENDOZA KAYVA
FUNCIÓN ENCARGADO DE LA HACIENDA MUNICIPAL

2018 - 2021
HACIENDA MUNICIPAL



H. Ayuntamiento de Degollado

920000

Municipio Degollado

Reporte Analítico del Activo
DEL 1 DE ENERO AL 31 DE DICIEMBRE DE 2018

Concepto	Saldo Inicial	Cargos del Periodo	Abonos del Periodo	Saldo Final	Flujo de Efectivo
1000 ACTIVO	\$ 125,980,192	\$ 130,666,056	\$ 110,749,124	\$ 145,897,124	\$ 19,916,932
1100 ACTIVO CIRCULANTE	\$ 5,297,121	\$ 105,126,675	\$ 108,651,663	\$ 1,772,134	\$ 3,524,988
1110 EFECTIVO Y EQUIVALENTES	\$ 5,206,394	\$ 93,870,721	\$ 97,317,382	\$ 1,759,733	\$ 3,446,661
1111 EFECTIVO	\$ 11,000	\$ 11,000	\$ 11,000	\$ 11,000	\$ -
1112 EFECTIVO	\$ 5,169,910	\$ 93,727,048	\$ 97,167,291	\$ 1,729,667	\$ 3,440,244
1113 EFECTIVO	\$ -	\$ -	\$ -	\$ -	\$ -
1114 EFECTIVO	\$ -	\$ -	\$ -	\$ -	\$ -
1115 EFECTIVO	\$ -	\$ -	\$ -	\$ -	\$ -
1116 EFECTIVO	\$ -	\$ -	\$ -	\$ -	\$ -
1119 EFECTIVO	\$ 25,484	\$ 132,673	\$ 139,091	\$ 19,066	\$ 6,417
1120 EFECTIVO	\$ 90,727	\$ 11,255,954	\$ 11,334,281	\$ 12,401	\$ 78,327
1121 EFECTIVO	\$ -	\$ 10,661,943	\$ 10,661,943	\$ -	\$ -
1122 EFECTIVO	\$ 90,727	\$ 594,011	\$ 672,338	\$ 12,400	\$ 78,327
1123 EFECTIVO	\$ -	\$ -	\$ -	\$ -	\$ -
1124 EFECTIVO	\$ -	\$ -	\$ -	\$ -	\$ -
1125 EFECTIVO	\$ 0	\$ -	\$ -	\$ 0	\$ -
1126 EFECTIVO	\$ -	\$ -	\$ -	\$ -	\$ -
1129 EFECTIVO	\$ -	\$ -	\$ -	\$ -	\$ -
1130 EFECTIVO	\$ -	\$ -	\$ -	\$ -	\$ -
1131 EFECTIVO	\$ -	\$ -	\$ -	\$ -	\$ -
1132 EFECTIVO	\$ -	\$ -	\$ -	\$ -	\$ -
1133 EFECTIVO	\$ -	\$ -	\$ -	\$ -	\$ -
1134 EFECTIVO	\$ -	\$ -	\$ -	\$ -	\$ -
1139 EFECTIVO	\$ -	\$ -	\$ -	\$ -	\$ -
1140 EFECTIVO	\$ -	\$ -	\$ -	\$ -	\$ -
1141 EFECTIVO	\$ -	\$ -	\$ -	\$ -	\$ -
1142 EFECTIVO	\$ -	\$ -	\$ -	\$ -	\$ -
1143 EFECTIVO	\$ -	\$ -	\$ -	\$ -	\$ -
1144 EFECTIVO	\$ -	\$ -	\$ -	\$ -	\$ -

20000

Municipio Degollado

Reporte Analítico del Activo

DEL 1 DE ENERO AL 31 DE DICIEMBRE DE 2018

1145	BIENES EN TRÁNSITO	\$	-	\$	-	\$	-	\$	-
1150	ALMACENES	\$	-	\$	-	\$	-	\$	-
1151	ALMACÉN DE MATERIALES Y SUMINISTROS DE CONSUMO	\$	-	\$	-	\$	-	\$	-
1160	ESTIMACIÓN POR PÉRDIDA O DETERIORO DE ACTIVOS CIRCULANTES	\$	-	\$	-	\$	-	\$	-
1161	ESTIMACIONES PARA CUENTAS INCOBRABLES POR DERECHOS A REC	\$	-	\$	-	\$	-	\$	-
1162	ESTIMACIÓN POR DETERIORO DE INVENTARIOS	\$	-	\$	-	\$	-	\$	-
1190	OTROS ACTIVOS CIRCULANTES	\$	-	\$	-	\$	-	\$	-
1191	VALORES EN GARANTÍA	\$	-	\$	-	\$	-	\$	-
1192	BIENES EN GARANTÍA (EXCLUYE DEPÓSITOS DE FONDOS)	\$	-	\$	-	\$	-	\$	-
1193	BIENES DERIVADOS DE EMBARGOS, DECOMISOS, ASEGURAMIENTO	\$	-	\$	-	\$	-	\$	-
1194	Adquisición con fondos de terceros	\$	-	\$	-	\$	-	\$	-
1200	ACTIVO NO CIRCULANTE	\$	120,683,070	\$	25,539,382	\$	2,097,462	\$	144,124,990
1210	INVERSIONES FINANCIERAS A LARGO PLAZO	\$	-	\$	-	\$	-	\$	-
1211	INVERSIONES A LARGO PLAZO	\$	-	\$	-	\$	-	\$	-
1212	TÍTULOS Y VALORES A LARGO PLAZO	\$	-	\$	-	\$	-	\$	-
1213	FIDEICOMISOS, MANDATOS Y CONTRATOS ANALOGOS	\$	-	\$	-	\$	-	\$	-
1214	PARTICIPACIONES Y APORTACIONES DE CAPITAL	\$	-	\$	-	\$	-	\$	-
1220	DERECHOS A RECIBIR EFECTIVO O EQUIVALENTES A LARGO PLAZO	\$	-	\$	-	\$	-	\$	-
1221	DOCUMENTOS POR COBRAR A LARGO PLAZO	\$	-	\$	-	\$	-	\$	-
1222	DEUDORES DIVERSOS A LARGO PLAZO	\$	-	\$	-	\$	-	\$	-
1223	INGRESOS POR RECUPERAR A LARGO PLAZO	\$	-	\$	-	\$	-	\$	-
1224	PRÉSTAMOS OTORGADOS A LARGO PLAZO	\$	-	\$	-	\$	-	\$	-
1229	OTROS DERECHOS A RECIBIR EFECTIVO O EQUIVALENTES A LARGO P	\$	116,327,627	\$	25,491,577	\$	2,097,462	\$	139,721,742
1230	BIENES INMUEBLES, INFRAESTRUCTURA Y CONSTRUCCIONES EN PR	\$	-	\$	-	\$	-	\$	-
1231	TERRENOS	\$	-	\$	-	\$	-	\$	-
1232	VIVIENDAS	\$	-	\$	-	\$	-	\$	-
1233	EDIFICIOS NO HABITACIONALES	\$	-	\$	-	\$	-	\$	-
1234	INFRAESTRUCTURA	\$	62,838,674	\$	25,491,577	\$	2,097,462	\$	76,883,068
1235	CONSTRUCCIONES EN PROCESO EN BIENES DE DOMINIO PÚBLICO	\$	53,488,953	\$	25,491,577	\$	2,097,462	\$	76,883,068
1236	CONSTRUCCIONES EN PROCESO EN BIENES PROPIOS	\$	-	\$	-	\$	-	\$	-
1239	OTROS BIENES INMUEBLES	\$	-	\$	-	\$	-	\$	-
1240	BIENES MUEBLES	\$	4,332,869	\$	47,805	\$	-	\$	4,380,674
		\$	47,805	\$	47,805	\$	4,380,674	\$	47,805

00028

Municipio Degollado

Reporte Analítico del Activo
DEL 1 DE ENERO AL 31 DE DICIEMBRE DE 2018

1241	MOBILIARIO Y EQUIPO DE ADMINISTRACIÓN	\$	893,517	\$	46,410	\$	939,927	\$	46,410
1242	MOBILIARIO Y EQUIPO EDUCACIONAL Y RECREATIVO	\$	466,142	\$	1,395	\$	467,537	\$	1,395
1243	EQUIPO E INSTRUMENTAL MÉDICO Y DE LABORATORIO	\$	-	\$	-	\$	-	\$	-
1244	EQUIPO DE TRANSPORTE	\$	2,027,560	\$	-	\$	2,027,560	\$	-
1245	EQUIPO DE DEFENSA Y SEGURIDAD	\$	43,476	\$	-	\$	43,476	\$	-
1246	MAQUINARIA, OTROS EQUIPOS Y HERRAMIENTAS	\$	902,174	\$	-	\$	902,174	\$	-
1247	COLECCIONES, OBRAS DE ARTE Y OBJETOS VALIOSOS	\$	-	\$	-	\$	-	\$	-
1248	ACTIVOS BIOLÓGICOS	\$	-	\$	-	\$	-	\$	-
1250	ACTIVOS INTANGIBLES	\$	22,574	\$	-	\$	22,574	\$	-
1251	SOFTWARE	\$	22,574	\$	-	\$	22,574	\$	-
1252	PATENTES, MARCAS Y DERECHOS	\$	-	\$	-	\$	-	\$	-
1253	CONCESIONES Y FRANQUICIAS	\$	-	\$	-	\$	-	\$	-
1254	LICENCIAS	\$	-	\$	-	\$	-	\$	-
1259	OTROS ACTIVOS INTANGIBLES	\$	-	\$	-	\$	-	\$	-
1260	DEPRECIACIÓN, DETERIORO Y AMORTIZACIÓN ACUMULADA DE BIENES	\$	-	\$	-	\$	-	\$	-
1261	DEPRECIACIÓN ACUMULADA DE BIENES INMUEBLES	\$	-	\$	-	\$	-	\$	-
1262	DEPRECIACIÓN ACUMULADA DE INFRAESTRUCTURA	\$	-	\$	-	\$	-	\$	-
1263	DEPRECIACIÓN ACUMULADA DE BIENES MUEBLES	\$	-	\$	-	\$	-	\$	-
1264	DETERIORO ACUMULADO DE ACTIVOS BIOLÓGICOS	\$	-	\$	-	\$	-	\$	-
1265	AMORTIZACIÓN ACUMULADA DE ACTIVOS INTANGIBLES	\$	-	\$	-	\$	-	\$	-
1270	ACTIVOS DIFERIDOS	\$	-	\$	-	\$	-	\$	-
1271	ESTUDIOS, FORMULACIÓN Y EVALUACIÓN DE PROYECTOS	\$	-	\$	-	\$	-	\$	-
1272	DERECHOS SOBRE BIENES EN RÉGIMEN DE ARRENDAMIENTO FINANCIERO	\$	-	\$	-	\$	-	\$	-
1273	GASTOS PAGADOS POR ADELANTADO A LARGO PLAZO	\$	-	\$	-	\$	-	\$	-
1274	ANTICIPOS A LARGO PLAZO	\$	-	\$	-	\$	-	\$	-
1275	BENEFICIOS AL RETIRO DE EMPLEADOS PAGADOS POR ADELANTADO	\$	-	\$	-	\$	-	\$	-
1279	OTROS ACTIVOS DIFERIDOS	\$	-	\$	-	\$	-	\$	-
1280	ESTIMACIÓN POR PÉRDIDA O DETERIORO DE ACTIVOS NO CIRCULANTES	\$	-	\$	-	\$	-	\$	-
1281	ESTIMACIONES POR PÉRDIDA DE CUENTAS INCOBRABLES DE DOCUMENTOS	\$	-	\$	-	\$	-	\$	-
1282	ESTIMACIONES POR PÉRDIDA DE CUENTAS INCOBRABLES DE DEUDORES	\$	-	\$	-	\$	-	\$	-
1283	ESTIMACIONES POR PÉRDIDA DE CUENTAS INCOBRABLES DE INGRESOS	\$	-	\$	-	\$	-	\$	-
1284	ESTIMACIONES POR PÉRDIDA DE CUENTAS INCOBRABLES DE PRÉSTAMOS	\$	-	\$	-	\$	-	\$	-

620000

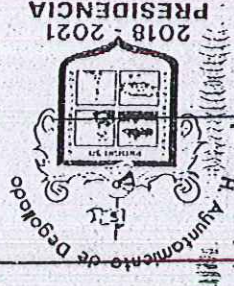
Municipio Degollado

Reporte Analítico del Activo
DEL 1 DE ENERO AL 31 DE DICIEMBRE DE 2018

1289	ESTIMACIONES POR PÉRDIDA DE OTRAS CUENTAS INCOBRABLES A L	\$ -	\$ -	\$ -	\$ -
1290	OTROS ACTIVOS NO CIRCULANTES	\$ -	\$ -	\$ -	\$ -
1291	BIENES EN CONCESIÓN	\$ -	\$ -	\$ -	\$ -
1292	BIENES EN ARRENDAMIENTO FINANCIERO	\$ -	\$ -	\$ -	\$ -
1293	BIENES EN COMODATO	\$ -	\$ -	\$ -	\$ -

MTR. ANTONIO MEDINA FUENTES

PRESIDENTE MUNICIPAL



SELLO

HACIENDA MUNICIPAL
2018 - 2021



FUNCIONARIO ENCARGADO DE LA HACIENDA MUNICIPAL
L. AIME MENDOZA MAYA

000030

DENOMINACIÓN DE LA DEUDA PÚBLICA Y OTROS PASIVOS	SALDO AL 31 DE DICIEMBRE DE 2016	DISPOSICIONES DEL PERIODO	AMORTIZACIONES DEL PERIODO	REVALUACIONES, RECLASIFICACIONES Y OTROS AJUSTES	SALDO DEL PERIODO	PAGO DE INTERESES DEL PERIODO Y DEMÁS COSTOS ASOCIADOS DURANTE EL PERIODO
--	----------------------------------	---------------------------	----------------------------	--	-------------------	---

Corto Plazo	0.00	0.00	0.00	0.00	0.00	0.00
Instituciones de Crédito	0.00	0.00	0.00	0.00	0.00	0.00
Títulos y Valores	0.00	0.00	0.00	0.00	0.00	0.00
Arrendamiento Financiero	0.00	0.00	0.00	0.00	0.00	0.00
Largo Plazo	0.00	0.00	0.00	0.00	0.00	0.00
Instituciones de Crédito	0.00	0.00	0.00	0.00	0.00	0.00
Títulos y Valores	0.00	0.00	0.00	0.00	0.00	0.00
Arrendamiento Financiero	0.00	0.00	0.00	0.00	0.00	0.00
Otros Pasivos	\$737,174.01	0.00	0.00	0.00	\$367,393.35	0.00
Total de la Deuda Pública y Otros Pasivos	737,174.01	0.00	0.00	0.00	367,393.35	0.00

DENOMINACIÓN DE LA DEUDA PÚBLICA Y OTROS PASIVOS	SALDO AL 31 DE DICIEMBRE DE 2016	DISPOSICIONES DEL PERIODO	AMORTIZACIONES DEL PERIODO	REVALUACIONES, RECLASIFICACIONES Y OTROS AJUSTES	SALDO DEL PERIODO	PAGO DE INTERESES DEL PERIODO Y DEMÁS COSTOS ASOCIADOS DURANTE EL PERIODO
--	----------------------------------	---------------------------	----------------------------	--	-------------------	---

Deuda Contingente	0.00	0.00	0.00	0.00	0.00	0.00
1.-	0.00	0.00	0.00	0.00	0.00	0.00
2.-	0.00	0.00	0.00	0.00	0.00	0.00
3.-	0.00	0.00	0.00	0.00	0.00	0.00
4.-	0.00	0.00	0.00	0.00	0.00	0.00
5.-	0.00	0.00	0.00	0.00	0.00	0.00
Suma	0.00	0.00	0.00	0.00	0.00	0.00
Valor de Instrumentos Bonos Cupón Cero	0.00	0.00	0.00	0.00	0.00	0.00
1.-	0.00	0.00	0.00	0.00	0.00	0.00
2.-	0.00	0.00	0.00	0.00	0.00	0.00
3.-	0.00	0.00	0.00	0.00	0.00	0.00
4.-	0.00	0.00	0.00	0.00	0.00	0.00
5.-	0.00	0.00	0.00	0.00	0.00	0.00
Suma	0.00	0.00	0.00	0.00	0.00	0.00

OBLIGACIONES A CORTO PLAZO	MONTO CONTRATADO	PLAZO PACTADO	TASA DE INTERÉS	COMISIONES Y COSTOS RELACIONADOS	TASA EFECTIVA
----------------------------	------------------	---------------	-----------------	----------------------------------	---------------

Obligaciones a Corto Plazo	0.00	0.00	0.00	0.00	0.00
----------------------------	------	------	------	------	------

1.-
2.-
3.-
4.- Ayuntamiento de Degollado
5.- Ayuntamiento de Degollado

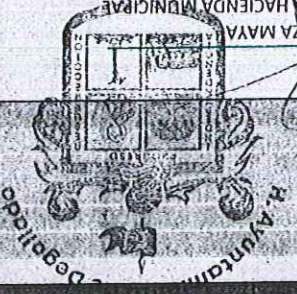
ATRO, ANTONIO MEDINA FUENTES
 PRESIDENTE MUNICIPAL
 2018 - 2021
 PRESIDENCIA



LIC. JAIMÉ MENDOZA MAVA
 FUNCIONARIO ENCARGADO DE LA HACIENDA MUNICIPAL

BAJO PROTESTA DE DECIR VERDAD DECLARAMOS QUE EL ESTADO E INFORME ANALÍTICO DE LA DEUDA PÚBLICA Y OTROS PASIVOS ES RAZONABLEMENTE CORRECTO Y SOMOS RESPONSABLES DE SU EMISIÓN.

HACIENDA MUNICIPAL
 2018 - 2021



000031

DENOMINACIÓN DE LAS OBLIGACIONES DIFERENTES DE FINANCIAMIENTO	FECHA DEL CONTRATO	FECHA DE INICIO DE OPERACIONES DEL PROYECTO	FECHA DE VENCIMIENTO	MONTO DE LA INVERSIÓN PACTADO	PLAZO PACTADO	MONTO PROMEDIO MENSUAL DEL PAGO DE LA CONTRAPRESTACIÓN	MONTO PAGADO DE LA INVERSIÓN AL CORRESPONDIENTE	MONTO PAGADO DE LA INVERSIÓN AL ACTUALIZADO AL	MONTO PAGADO DE LA INVERSIÓN AL SALDO PENDIENTE POR PAGAR DE LA INVERSIÓN AL
Asociación Público Privadas				0.00		0.00	0.00	0.00	0.00
1.-									0.00
2.-									0.00
3.-									0.00
Otros Instrumentos				0.00		0.00	0.00	0.00	0.00
1.-									0.00
2.-									0.00
3.-									0.00
Total de Obligaciones Diferentes de Financiamiento				0.00		0.00	0.00	0.00	0.00

Funcionario Encargado de la Hacienda Municipal: LIC. JAIME MENDOZA MAYA

BAJO PROTESTA DE DECIR VERDAD DECLARAMOS QUE EL INFORME ANALÍTICO DE OBLIGACIONES DIFERENTES DE FINANCIAMIENTO ES RAZONABLEMENTE CORRECTO Y SOMOS RESPONSABLES DE SU EMISIÓN.

2018 - 2021
 PRESIDENCIA
 MUNICIPIO MUNICIPAL
 MTRO. ANTONIO MEDINA FUENTES

2018 - 2021
 HACIENDA MUNICIPAL

000033

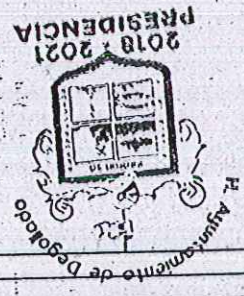
520000

HACIENDA MUNICIPAL
2018 - 2021



Bajo protesta de decir verdad declaramos que los Estados Financieros y sus Partes son razonablemente correctos y responsabilidad del emisor.

LIC. JAIME MENDOZA MAYA
H. AYUTAMBIENTE DE DZONCAUQUI
FUNCIONARIO ENCARGADO DE LA HACIENDA MUNICIPAL



Municipio de Dzoncauqui		INFORME SOBRE PAGOS CONTINGENTES		DEL EJERCICIO AL 31 DE DICIEMBRE DE 2019	
PRESIDENTE MUNICIPAL		MTR. ANTONIO MEDINA FUENTES		AYUTAMIENTO DE DZONCAUQUI	
no hubo pagos contingentes	0.00				
SUMA TOTAL	0.00				

000035

**NOTAS A LOS ESTADOS FINANCIEROS
DE DESGLOSE
Municipio Degollado**

AL 31 DE DICIEMBRE DE 2018

NOTAS DE DESGLOSE

BANCO/ TESORERIA	6,031,692.86	6,428,896.45	10,730,921.65	1,729,666.66
GASTO CORRIENTE	1,327,580.10	5,329,960.84	4,947,881.04	1,709,659.90
0067				
INFRAESTRUCTURA	3,594,637.19	66.46	3,594,703.65	0.00
7292				
FORTALECIMIENTO	1,098,867.36	1,098,868.15	2,188,336.96	9,398.55
8361				

BANCOS ESTA DEBIDAMENTE CONCILIADO, NO SE ACUMULAN MOVIMIENTOS EN CONCILIACION POR LO QUE LOS SALDOS SON CONFIABLES PARA LA TOMA DE DECISIONES.

INGRESOS Y OTROS BENEFICIOS	75,109,512.57	0.00	4,893,996.41	80,003,507.98
INGRESOS DE GESTION	8,162,729.36	0.00	546,832.97	8,709,562.33
IMPUESTOS	3,828,413.95	0.00	175,712.45	4,004,126.40
IMPUESTOS SOBRE EL PATRIMONIO	3,827,949.95	0.00	175,712.45	4,003,562.40
IMPUESTO PREDIAL URBANO	3,117,994.72	0.00	36,180.09	3,154,174.81
RUSTICO	12,426,455.29	0.00	24,349.59	12,450,804.88
TRANSMISIONES PATRIMONIALES	691,849.43	0.00	11,830.50	703,679.93
OTRAS	709,855.23	0.00	139,532.36	849,387.59
TRANSMISIONES	709,855.23	0.00	139,532.36	849,387.59
DERECHOS	1,580,113.32	0.00	109,203.52	1,689,316.84
PRESTACION DE SERVICIOS	1,089,488.08	0.00	106,633.52	1,196,121.60
SANIDAD	19,516.00	0.00	1,929.00	21,445.00
REINFORMACIONES	19,516.00	0.00	1,929.00	21,445.00
RASTRO	736,943.00	0.00	71,220.00	808,163.00
AUTORIZACION DE MATANZA DE GANADO	736,943.00	0.00	71,220.00	808,163.00
SERVICIOS EN OFICINA DOMICILIO	121,056.00	0.00	5,655.00	126,711.00
ANOTACIONES E INSCRIPCIONES EN ACTAS	7,350.00	0.00	1,050.00	8,400.00
CERTIFICACIONES	28,200.00	0.00	4,200.00	32,400.00
CERTIFICACION DE FIRMAS	85,506.00	0.00	3,405.00	88,911.00
SERVICIOS DE LA DIRECCION DE CATASTRO	14,425.00	0.00	608.00	15,033.00
CERTIFICACIONES CATASTRALES	13,925.00	0.00	608.00	14,533.00
OTROS DERECHOS	197,548.08	0.00	23,221.52	220,769.60
LICENCIAS PARA GIROS DE BEBIDAS ALCOHOLICAS	197,548.08	0.00	23,221.52	220,769.60
EXPENDIO DE BEBIDAS ALCOHOLICAS	197,548.08	0.00	23,221.52	220,769.60
LICENCIAS PARA ANUNCIOS	197,548.08	0.00	23,221.52	220,769.60
MANTAS, CARTELES, VOLANTES, ETC.	490,625.24	0.00	3,570.00	494,195.24
PRODUCTOS DE TIPO CORRIENTE	440,153.76	0.00	3,500.00	443,653.76
OTROS PROD QUE GENERAN INGRESOS CORR.	130,340.28	0.00	3,500.00	133,840.28
BIENES MUEBLES E INMUEBLES MUNICIPALES	3,394.00	0.00	70.00	3,404.00
ARRENDAMIENTO DE LOCALES EN EL EXTERIOR DEL MERCAD	1,472.00	0.00	70.00	1,542.00
	2,010,266.94	0.00	239,972.00	2,250,238.94
	2,010,266.94	0.00	239,972.00	2,250,238.94
	206,965.00	0.00	10,238.00	217,203.00
	118,699.00	0.00	3,640.00	122,339.00

USO DE ESCUDADOS Y BAÑOS PUBLICOS	15,575.00	0.00	6,598.00		22,173.00
CEMENTERIOS	834,940.00	0.00	53,256.00		888,196.00
VENTA DE LOTES PARA FOSAS	671,000.00	0.00	34,000.00		705,000.00
ARRENDAMIENTO DE LOTES PARA FOSAS	53,960.00	0.00	4,634.00		58,594.00
MANTENIMIENTO DE FOSAS	109,980.00	0.00	14,622.00		124,602.00
PISO	226,985.50	0.00	137,588.00		364,573.50
USO DEL PISO EN BANQUETAS, JARDINES Y OTROS	223,859.50	0.00	137,588.00		361,447.50
PRODUCTOS DIVERSOS	741,376.44	0.00	38,890.00		780,266.44
FORMAS IMPRESAS	728,712.76	0.00	38,816.00		767,528.76
OTROS PRODUCTOS NO ESPECIFICADOS	9,891.68	0.00	74.00		9,965.68
APROVECHAMIENTOS DE TIPO CORRIENTE	743,935.15	0.00	21,945.00		765,880.15
MULTAS	47,281.00	0.00	6,644.00		53,925.00
MULTAS DE POLICIA Y BUEN GOBIERNO	1,454.00	0.00	1,670.00		3,124.00
VIOLACION A LA LEY DE VIALIDAD Y TRANSITO	45,827.00	0.00	4,974.00		50,801.00
APROVECHAMIENTOS POR APORTACIONES Y COOPERACIONES	544,706.15	0.00	15,301.00		560,007.15
APORT DEL GOB FED EST. Y 3ROS PARA OBRAS Y SERV.	544,706.15	0.00	15,301.00		560,007.15
APORT DE 3ROS PAES PARA Y SERVICIOS DE BENEFICIO	544,706.15	0.00	15,301.00		560,007.15
PARTICIPACIONES, APORTACIONES, TRANSFERENCIAS	66,946,031.36	0.00	4,185,011.54		71,131,042.90
PARTICIPACIONES	66,946,031.36	0.00	4,185,011.54		71,131,042.90
PARTICIPACIONES	37,350,584.62	0.00	3,086,144.20		40,436,728.82
PARTICIPACIONES	37,350,584.62	0.00	3,086,144.20		40,436,728.82
ESTATALES	562,430.00	0.00	50,467.00		612,897.00
FEDERALES	36,788,154.62	0.00	3,035,677.20		39,823,831.82
APORTACIONES	24,583,901.22	0.00	1,098,867.34		25,682,768.56
APORTACIONES FEDERALES	24,583,901.22	0.00	1,098,867.34		25,682,768.56
DEL FONDO PARA EL FORTALECIMIENTO MUNICIPAL	12,087,540.96	0.00	1,098,867.34		13,186,408.30
OTROS INGRESOS Y BENEFICIOS	751.85	0.00	162,150.90		162,902.75
INGRESOS FINANCIEROS	751.85	0.00	162,150.90		162,902.75
INTERESES GANADOS DE VALORES, CREDITOS, BONOS Y OT	751.85	0.00	162,150.90		162,902.75
INTERESES GANADOS POR INVERSION BANCARIA	0.00	0.00	162,052.57		162,052.57
INTERESES GANADOS EN CUENTAS BANCARIAS	751.85	0.00	98.33		850.18
RENDIMIENTOS DEL FONDO DE INFRAESTRUCTURA SOCIAL	275.84	0.00	66.46		342.30
RENDIMIENTOS DEL FONDO DE FORTALECIMIENTO	75.58	0.00	0.81		76.39
RENDIMIENTO EN CUENTA DE GASTO CORRIENTE	400.43	0.00	31.06		431.49

LOS INGRESOS SE APEGAN A LO ESTIMADO EN LA LEY DE INGRESOS DEL MUNICIPIO, POR LO QUE COMPRENDE AL PERIODO NO SE OBSERVAN DEPOSITOS EXTRAORDINARIOS.

GASTOS Y OTRAS PERDIDAS	54,127,068.83		5,589,706.44	0.00	59,716,795.27
GASTOS DE FUNCIONAMIENTO PERSONALES	46,723,479.74		5,197,952.21	0.00	51,921,431.95
PERSONALES	25,516,605.96		2,994,624.97	0.00	28,451,430.93
REMUNERACIONES DE PERSONAL PERMANENTE	21,516,619.69		1,961,733.74	0.00	23,478,353.43

000037

SUELDO BASE DEL PERSONAL PERMANENTE	21,516,619.69		1,961,733.74	0.00	23,478,353.43
PROPIOS SUELDO BASE PERSONAL PERMANENTE	21,516,619.69		1,961,733.74	0.00	23,478,353.43
RECAUD P SUELDO BASE PERSONAL PERMANENTE	21,516,619.69		1,961,733.74	0.00	23,478,353.43
REMUNERACIONES AL PERSONAL CON CARACTER TRANSITORIO	423,644.72		70,627.68	0.00	494,272.40
SUELDO BASE DE PERSONAL EVENTUAL	403,302.72		70,627.68	0.00	473,930.40
PROPIOS SUELDO BASE DE PERSONAL EVENTUAL	403,302.72		70,627.68	0.00	473,930.40
RECAUD P SUELDO BASE DE PERSONAL EVENTUAL	403,302.72		70,627.68	0.00	473,930.40
REMUNERACIONES ADICIONALES Y ESPECIALES	3,125,360.25		884,983.97	0.00	4,010,344.22
PRIMAS DE VACACIONES Y GRATIFICACION DE FIN DE AÑO	2,465,929.65		835,751.81	0.00	3,301,681.46
PROPIOS AGUINALDO	2,381,132.09		835,751.81	0.00	3,216,883.90
RECAUD P SUELDO GRATIFICACION FIN DE AÑO AGUINALDO	2,381,132.09		835,751.81	0.00	3,216,883.90
PROPIOS COMPENSACIONES	659,430.60		49,232.16	0.00	708,662.76
RECAUD P COMPENSACIONES	659,430.60		49,232.16	0.00	708,662.76
RECAUD PROPIA COMPENSACIONES	659,430.60		49,232.16	0.00	708,662.76
OTRAS PPESTACIONES SOCIALES Y ECONOMICAS	450,981.30		17,479.58	0.00	468,460.88
INDEMNIZACIONES PROPIOS	450,981.30		17,479.58	0.00	468,460.88
INDEMNIZACIONES RECAUD P	450,981.30		17,479.58	0.00	468,460.88
INDEMNIZACIONES MATERIALES Y SUMINISTROS	9,854,304.81		955,936.59	0.00	10,809,641.40
MATERIAL DE ADMINISTRACION, EMISION DE DOCUMENTOS	744,844.98		93,238.41	0.00	838,083.39
MATERIALES UTILES Y EQUIPOS MENORES DE OFICINA	341,257.04		46,621.93	0.00	387,878.97
UTILES Y EQUIPOS DE OFICINA	341,257.04		46,621.93	0.00	387,878.97
RECAUD P MAT. UTILES Y EQUIPOS DE OFICINA	341,257.04		46,621.93	0.00	387,878.97
MATERIALES PARA REGISTRO E IDENTIFICACION DE BIENE	277,505.96		37,724.36	0.00	315,230.32
FORMAS VALORADAS	277,505.96		37,724.36	0.00	315,230.32
MATERIAL DE LIMPIEZA	126,081.98		8,892.12	0.00	134,974.10
PROPIOS MATERIAL DE LIMPIEZA	126,081.98		8,892.12	0.00	134,974.10
RECAUD P MATERIAL DE LIMPIEZA	126,081.98		8,892.12	0.00	134,974.10
ALIMENTOS Y UTENSILIOS	149,764.85		19,157.14	0.00	168,921.99
PRODUCTOS ALIMENTICIOS Y UTENSILIOS	149,764.85		19,157.14	0.00	168,921.99
PROPIOS PRODUCTOS ALIMENTICIOS Y UTENSILIOS	149,764.85		19,157.14	0.00	168,921.99
RECAUD P PRODUCTOS ALIMENTICIOS	149,764.85		19,157.14	0.00	168,921.99
MATERIALES Y ARTICULOS DE CONSTRUCCION Y REPARACION	1,446,334.35		50,602.68	0.00	1,496,937.03
MATERIAL ELECTRICO Y ELECTRONICO	1,446,334.35		50,602.68	0.00	1,496,937.03
PROPIOS MATERIAL ELECTRICO Y ELECTRONICO	1,446,334.35		50,602.68	0.00	1,496,937.03
RECAUD P MATERIAL ELECTRICO Y ELECTRO	1,446,334.35		50,602.68	0.00	1,496,937.03

PRODUCTOS QUIMICOS, FARMACEUTICOS Y DE LABORATORIO.	955,049.90		65,712.78	0.00	1,020,762.68
FERTILIZANTES, PESTICIDAS Y OTROS AGROQUIMICOS	33,928.03		455.00	0.00	34,383.03
PROPIOS FERTILIZANTES, PESTICIDAS Y OTROS AGROQUIM	33,928.03		455.00	0.00	34,383.03
RECAUD P FERTILIZANTES, PESTICIDAS Y OTROS AGROQUIM	33,928.03		455.00	0.00	34,383.03
MEDICINAS Y FARMACEUTICOS	921,121.87		65,257.78	0.00	986,379.65
PROPIOS MEDICINAS Y FARMACEUTICOS	921,121.87		65,257.78	0.00	986,379.65
RECAUD P MEDICINAS Y PRODUCTOS FARMACEUTICOS	921,121.87		65,257.78	0.00	986,379.65
COMBUSTIBLES, LUBRICANTES Y ADITIVOS	6,145,215.80		654,065.07	0.00	6,799,280.87
COMBUSTIBLES, LUBRICANTES Y ADITIVOS	6,145,215.80		654,065.07	0.00	6,799,280.87
PROPIOS COMBUSTIBLES, LUBRICANTES Y ADITIVOS	950,069.10		200.00	0.00	950,269.10
RECAUD P COMBUSTIBLES, LUBRICANTES Y ADITIVOS	950,069.10		200.00	0.00	950,269.10
COMBUSTIBLES APORTE FEDERALES	5,195,146.70		653,865.07	0.00	5,849,011.77
FORTA COMBUSTIBLES, LUBRICANTES Y ADITIVOS	5,195,146.70		653,865.07	0.00	5,849,011.77
VESTUARIO, PRENDAS DE PROTECCION Y ART. DEPORTIVOS	320,423.70		45,301.76	0.00	365,725.46
VESTUARIO Y UNIFORMES	50,773.13		33,621.44	0.00	84,394.57
PROPIOS VESTUARIO Y UNIFORMES	50,773.13		33,621.44	0.00	84,394.57
RECAUD P VESTUARIO Y UNIFORMES	50,773.13		33,621.44	0.00	84,394.57
DEPORTIVOS	269,650.57		11,680.32	0.00	281,330.89
PROPIOS DEPORTIVOS	269,650.57		11,680.32	0.00	281,330.89
RECAUD PROPIA DEPORTIVOS	269,650.57		11,680.32	0.00	281,330.89
HERRAMIENTAS, ACCESORIOS Y HERRAMIENTAS MENORES	92,671.23		27,258.75	0.00	119,929.98
HERRAMIENTAS MENORES	92,671.23		27,258.75	0.00	119,929.98
PROPIOS HERRAMIENTAS MENORES	92,671.23		27,258.75	0.00	119,929.98
RECAUD PROPIA HERRAMIENTAS MENORES	92,671.23		27,258.75	0.00	119,929.98
SERVICIOS GENERALES	11,352,568.97		1,307,790.65	0.00	12,660,359.62
SERVICIOS BASICOS	6,158,109.32		701,431.70	0.00	6,859,541.02
ENERGIA ELECTRICA	5,752,144.71		661,647.00	0.00	6,413,791.71
APORT FED ENERGIA ELECTRICA	5,600,301.71		661,647.00	0.00	6,261,948.71
ALUMBRADO PUB	5,600,301.71		661,647.00	0.00	6,261,948.71
APORT FED FORTALECIMIENTO GAS	187,942.61		11,072.63	0.00	199,015.24
PROPIOS GAS	187,942.61		11,072.63	0.00	199,015.24
RECAUD P GAS TELEFONIA	212,534.02		707.00	0.00	213,241.02
PROPIOS TELEFONIA TRADICIONAL	212,534.02		707.00	0.00	213,241.02
RECAUD P TELEFONIA TRADICIONAL	212,534.02		707.00	0.00	213,241.02
SERVICIO DE ACCESO A LA INTERNET	2,700.00		7,500.00	0.00	10,200.00

PROPIOS SERVICIO DE ACCESO A INTERNET	2,700.00		7,500.03	0.00	10,200.03
RECAUD P SERVICIO DE ACCESO A INTERNET	2,700.00		7,500.03	0.00	10,200.03
SERVICIO POSTAL Y TELEGRAFICO	2,787.98		505.04	0.00	3,293.02
PROPIOS SERVICIO POSTAL Y TELEGRAFICO	2,787.98		505.04	0.00	3,293.02
RECAUD P SERVICIOS POSTAL Y TELEGRAFICO	2,787.98		505.04	0.00	3,293.02
SERVICIOS FINANCIEROS, BANCARIOS Y COMERCIALES	480,641.30		15,486.00	0.00	496,127.30
Seguros de responsabilidad patrimonial y fianzas	14,749.40		14,749.40	0.00	29,498.80
PROPIOS SEGUROS DE RESPONSABILIDAD Y FIANZAS	14,749.40		14,749.40	0.00	29,498.80
RECAUD P SEGUROS DE RESPONSABILIDAD Y FIANZAS	14,749.40		14,749.40	0.00	29,498.80
SERVICIOS FINANCIEROS, BANCARIOS Y COMERCIALES INT	20,887.66		736.60	0.00	21,624.26
PROPIOS SERVICIOS FINANCIEROS, BANCARIOS Y COMERCIALES	20,887.66		736.60	0.00	21,624.26
RECAUD P SERVICIOS FINANCIEROS, BANCARIOS Y COMERCIALES	20,887.66		736.60	0.00	21,624.26
SERV DE INST REPARACION Y MANTENIMIENTO Y CONSERVACION	3,476,727.13		127,946.43	0.00	3,951,169.72
PROPIOS SERVICIOS DE MANTENIMIENTO Y CONSERVACION Y MANTENIMIENTO MENOR DE INMUEBLES	660,371.64		127,946.43	0.00	788,318.07
RECAUD P CONSERVACION Y MANTENIMIENTO MENOR DE INMUEBLES	660,371.64		127,946.43	0.00	788,318.07
PROPIOS INST. REP. Y MTTTO. DE EQUIPO DE COMPUTO Y TEC. DE	54,003.18		12,760.00	0.00	66,763.18
RECAUD P INST. REP. Y MTTTO. DE EQUIPO DE COMPUTO	54,003.18		12,760.00	0.00	66,763.18
REPARACION Y MANTENIMIENTO DE EQUIPO DE TRANSPORTE	2,634,233.56		332,656.16	0.00	2,966,889.72
PROPIOS REPARACION Y MTTTO. DE EQUIPO DE TRANSPORTE	2,634,233.56		332,656.16	0.00	2,966,889.72
RECAUD P REPARACION Y MTTTO DE EQUIPO DE TRANSPORTE	2,634,233.56		332,656.16	0.00	2,966,889.72
INSTAL REPARACION EQUIPOS Y HERRAMIENTOS	127,114.75		1,040.00	0.00	128,154.75
PROPIOS INST REPARACION EQUIPOS Y HERRAMIENTOS	127,114.75		1,040.00	0.00	128,154.75
RECAUD P INST REPARACION EQUIPOS	127,114.75		1,040.00	0.00	128,154.75
SERVICIOS DE COMUNICACION SOCIAL Y PUBLICIDAD	25,838.26		6,005.90	0.00	31,844.16
PROPIOS SERVICIOS DE COMUNICACION SOCIAL Y PUBLICIDAD	25,838.26		6,005.90	0.00	31,844.16
RECAUD P SERVICIOS DE COMUNICACION SOCIAL Y PUBLICIDAD	25,838.26		6,005.90	0.00	31,844.16
RECAUD P DIFUSION	125,838.26		16,005.90	0.00	31,844.16

POR RADIO, TV Y OTROS MEDIOS DE SERVICIO DE TRASLADO Y VIATICOS	128,219.17			13,516.80	0.00	141,735.97
VIATICOS EN EL PAIS	106,400.52			13,516.80	0.00	119,917.32
RECAUD P VIATICOS PRESIDENTE MPAL	74,915.14			6,759.30	0.00	21,674.44
RECAUD P VIATICOS HACIENDA MPAL	4,244.98			150.00	0.00	4,394.98
RECAUD P VIATICOS OFICIALIA	2,733.80			120.00	0.00	2,853.80
RECAUD P VIATICOS DES SOCIAL	4,274.05			717.00	0.00	4,991.05
RECAUD P VIATICOS OBRAS PUB	3,465.51			609.00	0.00	4,074.51
RECAUD P VIATICOS DESARROLLO RURAL	3,175.99			846.00	0.00	4,021.99
RECAUD P VIATICOS SEG PUB	18,583.80			3,430.00	0.00	22,013.80
RECAUD P VIATICOS ECONOMICA	6,952.32			805.50	0.00	7,757.82
RECAUD P VIATICOS TRANSPARENCIA	623.00			80.00	0.00	703.00
SERVICIOS OFICIALES	1,010,497.24			94,222.86	0.00	1,104,719.90
GASTOS DE ORDEN SOCIAL Y CULTURAL	1,010,497.24			94,222.86	0.00	1,104,719.90
PROPIOS GASTOS DE ORDEN SOCIAL Y CULTURAL	207,763.02			30,662.00	0.00	238,425.02
RECAUD P GASTOS DE ORDEN SOCIAL Y CULTURAL	207,763.02			30,662.00	0.00	238,425.02
SERENATAS DOMINICANAS	17,370.00			6,500.00	0.00	23,870.00
DIA DE MUERTOS Y DESFILE DE CATRINAS	16,537.80			7,810.97	0.00	24,348.77
ARBOL DE NAVIDAD Y NACIMIENTO	0.00			10,874.00	0.00	10,874.00
PEREGRINACION 2 DE DIC	0.00			8,131.60	0.00	8,131.60
POSADA PRESIDENCIA PUBLICA	0.00			21,510.00	0.00	21,510.00
OTROS SERVICIOS GENERALES	58,576.55			8,734.09	0.00	8,734.09
IMPUESTOS Y DERECHOS	58,576.55			2,725.00	0.00	61,301.55
APORT A FIDEICOMISO DE TURISMO POR 3% SOBRE HOSPED	28,472.00			2,725.00	0.00	61,301.55
RECAUD PROF DESCU APORTACION A FIDEICOMISO TURISMO	28,472.00			2,725.00	0.00	61,301.55
TRANSFERENCIAS, ASIGNACIONES, SUBSIDIOS Y OTRAS AY	7,278,913.62			391,079.23	0.00	7,669,992.85
SUBSIDIOS Y SUBVENCIONES	3,177,359.00			250,000.00	0.00	3,427,359.00
SUBSIDIOS A LA PRESTACION DE SERVICIOS	3,177,359.00			250,000.00	0.00	3,427,359.00
PROPIOS SUBS A LA PRESTACION DE SERVICIOS PUBLICOS	3,177,359.00			250,000.00	0.00	3,427,359.00
RECAU P SUBSIDIO P PRESTACION DE SERVICIOS PUBLICO	3,177,359.00			250,000.00	0.00	3,427,359.00
AYUDAS SOCIALES A PERSONAS	3,486,303.27			85,446.87	0.00	3,571,750.14
AYUDAS SOCIALES A PERSONAS	462,301.26			43,199.87	0.00	506,101.13
AYUDAS SOCIALES A PERSONAS	247,217.50			1,544.00	0.00	248,761.50
PROPIOS AYUDAS SOCIALES A PERSONAS	43,217.51			1,544.00	0.00	44,761.51
RECAUD P AYUDAS SOCIALES A PERSONAS	41,217.51			1,544.00	0.00	42,761.51
DE ESCASOS RECURSOS	176,630.85			41,655.87	0.00	218,286.72
APoyo A PERSONA DE ESCASOS RECURSOS RAMO 33	0.00			41,655.87	0.00	41,655.87
CUARTO P VIVIENDA LOC PUERTO DE CATARINA	3,023,402.01			42,247.00	0.00	3,065,649.01
AYUDAS SOCIALES A INSTITUCIONES	525,844.19			39,047.00	0.00	564,891.19
PROPIOS AYUDAS A INSTITUCIONES DE					0.00	